


كتاب الإحصاء السنوي لمحافظة عدن ٢٠٢٢

ANNUAL STATISTICAL BOOK

ADEN 2022



بِسْمِ اللَّهِ الرَّحْمَنِ الرَّحِيمِ

Governor's speech

The local authority in the capital -Aden-, is aware of the importance and status of Central Statistical Organization (CSO) and its role in providing indicators , data and real evidence on how to deal with various issues, in addition to get benefit from its outputs in setting plans and drawing up economic and development policies and other fields .

Local authority was keen to organize the work in accordance with the law , statistics and planning as it stands by the programs and plans of Central Statistical Organization which aimed to develop the work of statistics to carry out its role .

The changes are taking place in the capital , Aden, in light of displacement , urban expansion , and the randomness of work in aspects of statistics that are conducted by more than one party and take incomplete mechanism that violate the law and the status of statistics at the government level and local authority , which makes us more effective and vital in order to address these abuses and irregularities in work and statistics based on the law and statute.

The local authority appreciates the practical and real efforts made by Central Statistical Organization – CSO – in the office as well as field, and we congratulate the success and achievement of issuing the annual statistical book , which covers the period of 2017-2021.

**Minister of State , Governor of Aden
(Capital)
Ahmed Hamid Lamlas**

كلمة المحافظ

تدرك السلطة المحلية في العاصمة عدن أهمية و مكانة الجهاز المركزي للإحصاء و دوره في تقديم المؤشرات و المعطيات و الدلائل الحقيقية حول كيفية التعامل مع مختلف القضايا و الإشكاليات المختلفة، إضافة إلى الاستفادة من مخرجاته في وضع الخطط و رسم السياسات الاقتصادية و التنموية و غيرها من المجالات.

حرصت السلطة المحلية على تنظيم العمل وفق القانون و فيما يخدم الإحصاء و التخطيط و تقف إلى جانب برامج و خطط إدارة الجهاز المركزي للإحصاء الهادفة إلى تطوير عمل الإحصاء للقيام بدوره على أكمل وجه .

إن المتغيرات التي تشهدها العاصمة عدن في ظل النزوح و التوسع العمراني و عشوائية العمل في جوانب الإحصاء التي تجرى من أكثر من طرف و تأخذ زوايا غير مكتملة و آليات مخالفة للقانون و النظام الأساسي الخاص بالإحصاء على مستوى الحكومة و السلطة المحلية يجعلنا أكثر فاعلية و حيوية في سبيل معالجة تلك التجاوزات و المخالفات بالعمل و الإحصاء القائم على القانون و النظام الأساسي.

تتمن السلطة المحلية الجهود العملية المبذولة من الجهاز المركزي للإحصاء في المكتب و الميدان , و نبارك نجاح و إنجاز إصدار كتاب الإحصاء السنوي الذي يشمل الفترة 2017-2021 م.

**وزير الدولة محافظ العاصمة عدن
أحمد حامد لملاس**

Central Statistical Organization is pleased to complete the series of the annual statistics book in Aden Governorate during (2017-2021), to assist decision makers, businessmen, researchers and all those concerned with statistical numbers and indicators, which accurately monitors various indicators and evidence of restoring normal life and comprehensive improved developments in the governorate during the period in which War followed.

Statistics Yearbook is the most comprehensive publication and the main reference for researchers and those in charge of setting future planning policies for various sectors, as it provides a comprehensive view of reality and its development through a time series as well as promotes extrapolation methods. Through the statistical data contained in it, certain objective results can be drawn. Whereas, the aspect of statistical extrapolation is the most interesting aspect, and today it constitutes one of the most important contemporary tools for decision-making and evaluating the impact of implementing policies on the ground.

This book, which is in your hands today, is the result of the great efforts made by the staff of the Central Statistical Organization, starting from collecting data, reviewing and auditing it, processing it, printing it, and bringing it to light.

The book includes integrated statistical tables in administrative division, population, environment, vital statistics, manpower, investment, agriculture and fish, industry and energy, building and construction, transport and travel, communications and information technology, prices, finance and banking, education, health, media, culture and tourism. Security and justice, NGOs, social welfare and youth, foreign trade.

In conclusion, we hope that this publication will be a source of information for the executive authority in Aden governorate and for workers in various fields, researchers and specialists to see and follow up the extent of the various sectors in Aden governorate in all fields and to conduct studies and related projects.

يسر الجهاز المركزي للإحصاء أن يستكمل سلسلة كتاب الإحصاء السنوي في محافظة عدن خلال الفترة (2017-2021) ، لمساعدة متخذي القرار ورجال الأعمال والباحثين وجميع المعنيين بالأرقام والمؤشرات الإحصائية ، والذي يرصد بدقة مختلف مؤشرات ودلائل استعادة الحياة الطبيعية وتطورات التنمية الشاملة في المحافظة خلال الفترة التي أعقبت الحرب.

أن كتاب الإحصاء السنوي يعد الإصدار الأشمل والمرجع الأساسي للباحثين والقائمين على وضع السياسات التخطيطية المستقبلية لمختلف القطاعات ، إذ يقدم نظرة شاملة للواقع وتطوره عبر سلسلة زمنية وكذلك يعزز طرائق للإستقراء ، فمن خلال البيانات الإحصائية الواردة فيه يمكن إستخلاص نتائج معينة تتسم بالموضوعية . حيث أن جانب الإستقراء الإحصائي هو الجانب الأكثر مدعاة للإهتمام ويشكل اليوم إحدى أهم الأدوات المعاصرة لإتخاذ القرار وتقييم أثر تنفيذ السياسات على أرض الواقع .

أن هذا الكتاب الذي بين أيديكم اليوم هو نتاج الجهود الكبيرة المبذولة من قبل موظفي الجهاز المركزي للإحصاء بدءاً من تجميع البيانات إلى مراجعتها وتدقيقها إلى تجهيزها وطباعتها وإخراجها إلى النور.

ويشتمل الكتاب على جداول إحصائية متكاملة في التقسيم الإداري ، السكان ، البيئة الإحصاءات الحيوية ، القوى العاملة ، الإستثمار ، الزراعة والأسماك ، الصناعة والطاقة ، البناء والتشيد النقل والسفر ، الاتصالات وتقنية المعلومات الأسعار ، المالية والبنوك ، التعليم ، الصحة الإعلام والثقافة والسياحة ، الأمن والعدالة والمنظمات غير الحكومية ، الرعاية الاجتماعية والشباب ، التجارة الخارجية .

وختاماً .. نأمل أن يكون هذا الإصدار مصدر معلومات للسلطة التنفيذية في محافظة عدن وللعاملين في مختلف المجالات والباحثين والمختصين للإطلاع ومتابعة مدى ما وصلت إليه القطاعات المختلفة في محافظة عدن في كافة المجالات وإجراء الدراسات والمشاريع ذات العلاقة.

الفهرس Index

Chapter No. Contents	رقم الصفحة Page No.	رقم الفصل المحتوى
Background Of Aden	3	خلفية عن عدن
Chapter 1 Population	9	السكان الفصل الأول
Chapter 2 Administrative Divisions	17	التقسيمات الإدارية الفصل الثاني
Chapter 3 Environment	39	البيئة الفصل الثالث
Chapter 4 Vital Statistics	51	الإحصاءات الحيوية الفصل الرابع
Chapter 5 Labour Force	59	القوى العاملة الفصل الخامس
Chapter 6 Investement	71	الإستثمار الفصل السادس
Chapter 7 Agriculture & Fisheries	89	الزراعة والأسماك الفصل السابع
Chapter 8 Industry & Energy	105	الصناعة والطاقة الفصل الثامن
Chapter 9 Construction & Building	127	التشييد و البناء الفصل التاسع
Chapter 10 Transport & Travel	145	النقل والسفر الفصل العاشر
Chapter 11 Communications & Information Technology	171	الإتصالات وتقنية المعلومات الفصل الحادي عشر
Chapter 12 Prices	179	الأسعار الفصل الثاني عشر
Chapter 13 Finance & Banking	197	المالية والبنوك الفصل الثالث عشر
Chapter 14 Education	237	التعليم الفصل الرابع عشر
Chapter 15 Health	271	الصحة الفصل الخامس عشر
Chapter 16 Information , Culture & Tourism	293	الإعلام و الثقافة و السياحة الفصل السادس عشر
Chapter 17 Security & Justice	305	الأمن والعدالة الفصل السابع عشر
Chapter 18 Non-Governmental Organizations	323	المنظمات غير الحكومية الفصل الثامن عشر
Chapter 19 Social Welfare & Youth	333	الرعاية الاجتماعية والشباب الفصل التاسع عشر
Chapter 20 Foreign Trade	345	التجارة الخارجية الفصل العشرون
Participants	373	المشاركون



خريطة محافظة عدن

- حدود المحافظة
- حدود المديرية



تم إنتاج هذه الخريطة للأغراض والاستخدامات الاحصائية فقط

Source: Esri, Maxar, Earthstar Geographics, and the GIS User Community

خلفية عن عدن



**BACKGROUND
OF ADEN**

الموقع والمساحة

تمتد محافظة عدن بين دائرتي عرض 12.5° - 12.7° شمالاً وخطي الطول 45° - 45.32° شرقاً. أشتهرت مدينة عدن منذ العصور القديمة كميناء هام ومركز تجاري للقوافل حيث كانت خطوط الملاحة القادمة من شرق آسيا وشرق أفريقيا المحملة بالبهارات والبخور و العطور تقف في ميناء عدن وغيره من الموانئ اليمنية ثم تنقل هذه السلع بواسطة القوافل البرية حتى شرق البحر المتوسط .

لقد تضاعفت أهمية ميناء عدن الاستراتيجية بعد إفتتاح قناة السويس عام 1869م حيث أصبحت محطة لتزويد السفن بالوقود والفحم أولاً ثم النفط وبالتالي تضاعفت أهمية عدن بالقياس الى ماكانت عليه قبل إفتتاح قناة السويس لهذا كان الدوافع التي دفعت بريطانيا لإحتلال عدن ومن ثم بسط سيطرتها على ماكان يسمى بالشطر الجنوبي هو الموقع الجغرافي الممتاز . يربط ميناء عدن بين أوروبا وشمال إفريقيا ومراكز التجارة في الشرق الأقصى والهند وأستراليا و شرق أفريقيا . أعتبر ميناء عدن في فترة من الفترات الميناء الثاني في العالم من حيث الحركة والخدمات التي يقدمها وظل كذلك حتى عام 1967م حيث أغلقت قناة السويس .

لقد تأثرت حركة الملاحة بالميناء بشكل كبير بعد إغلاق قناة السويس عام 1967م حيث انخفض عدد البواخر القادمة والمارة بالميناء من حوالي 6000 باخرة قدرت حمولتها بحوالي 40 مليون طن الى حوالي 1600 باخرة قدرت حمولتها بحوالي 9 مليون طن كما أنخفضت الواردات بحوالي 30 % والصادرات بحوالي 50 % إلا أنه بعد إعادة الملاحة بقناة السويس أخذ عدد البواخر القادمة والمارة بالميناء يتزايد سنة بعد أخرى وهذا يعني إستعادة أهمية الموقع الجغرافي للميناء بالنسبة لطرق الملاحة العالمية .

يحد محافظة عدن من الشمال والغرب محافظة لحج ومن الشرق محافظة ابين ومن الجنوب خليج عدن حيث يمتد ساحلها من قعدة غرباً حتى العلم شرقاً وتبلغ مساحة المحافظة 530.5 كيلومتر مربع وتنقسم المحافظة إدارياً إلى ثمان مديريات وهي :

- | | | |
|--------------------|------------------------|---------------------|
| 1 - مديرية صيرة | 2 - مديرية خور مكسر | 3 - مديرية المعلا |
| 4 - مديرية التواهي | 5 - مديرية الشيخ عثمان | 6 - مديرية المنصورة |
| 7 - مديرية دار سعد | 8 - مديرية البريقة | |

التكوين الجيولوجي والسطح:

تتكون أراضي عدن من صخور القاعدة الأركية القديمة أي أنها جزء من القارة القديمة(جندوانا) ذات الصخور البللورية القديمة (نارية ومتحولة).

لقد تأثرت هذه القاعدة الأركية بالحركات التكوينية والتي نتج عنها تكوّن خليج عدن. تحيط التلال البركانية بمدينة عدن (كريتر) وتسمى جبل شمسان ويبلغ إرتفاع أعلى قمة له (533 متر) كما تحيط التلال البركانية بـعدن الصغرى (البريقة) وتسمى جبال إحسان.

يتميز سطح مدينة عدن بعدة مميزات طبيعية فريدة فهي تتمركز على فوهة بركان قديم إرتفاعه (335 متر) ويمتد رأس البركان إلى داخل البحر مكوناً خليجين عميقين.

تحيط بمدينة عدن كثير من الكتل الجبلية نذكر منها جبال الطويلة ، صيرة ، البنديره ، وجبل العز الممتد من حقات حتى الخساف ، إحسان ، طارشين وجبل فقم.

كما يوجد عدد من الوديان البنيوية المنشأ أي التي تكوّنت منابعاها داخل حدود المنطقة وتكون سريعة الجريان وأشهرها وادي الطويلة ، وشعب العيدروس ، ووديان خارجية المنشأ أي أن منابعها خارج المنطقة أهمها وادي تين الذي يصب في خليج عدن قرب مدينة الشعب.

المناخ:

تقع عدن ضمن الإقليم المداري الصحراوي الحار الذي يتميز بارتفاع درجات الحرارة ، وبخاصة خلال الصيف ، ويبلغ المتوسط السنوي للحرارة في مدينة عدن 28.8° م ويبلغ أعلى متوسط شهري للحرارة 32.6° م في يونيو أكثر الشهور حرارة ويعد ديسمبر أقل الشهور حرارة حيث يبلغ متوسط الحرارة 25.4° م وتتراوح الرطوبة النسبية بين 66 – 75% ويبلغ متوسط المطر السنوي 50 ملم وهي أمطار قليلة جداً.

السكان:

بلغ عدد السكان المقيمين بالمحافظة وفقاً للنتائج الأولية للتعداد العام للسكان والمساكن والمنشآت 2004 م (590413) نسمة يتوزعون على (8) مديريات .

النشاط الاقتصادي:

محافظة عدن العاصمة الاقتصادية والتجارية للجمهورية اليمنية ، لذا فهي مؤهلة أن تلعب دوراً هاماً في الحياة الاقتصادية للبلاد .. وتتركز بها عدد من المنشآت الصناعية أبرزها مصفاة تكرير النفط في عدن الصغرى التي تأسست عام 1952م وبدأ إنتاجها عام 1954م .
وصناعة إستخراج الملح في خور مكسر التي بدأت منذ أواخر القرن التاسع عشر نتيجة لظروف المناخ الملائمة ودرجة الملوحة العالية لمياه البحر .
كما يوجد عدد من المنشآت الصناعية الحديثة أهمها صناعة السجانر والكبريت، صناعة الطلاء والأملشن وصناعات غذائية أخرى وغيرها .

المعالم الأثرية:

عدن مدينة قديمة تستقبل سنويا أعداد لا بأس بها من السياح من أبرز معالمها الأثرية الصهاريح في منطقة الطويلة التي بنيت منذ زمن قديم لخزن مياه الشرب، وللحد من خطر السيول على المدينة وهناك منارة عدن التاريخية يقال أنها بنيت في عهد الخليفة عمر بن عبد العزيز، وقلعة صيرة المرفأ القديم لمدينة عدن، ومسجد العيدروس في مدينة عدن (كريتر) وغيرها .

LOCATION AND AREA :

Aden Governorate extends from latitude 12.5°N - 12.7°N and between longitudes 45°E -45.32°E . Since ancient times Aden city has become famous as an important port and a commercial centre for caravans . The shipping lines arriving from the East and South-East Asia and East Africa laden with spices, frankincense and perfumes anchored in Aden port and other Yemeni ports and thence these commodities were transported by caravans up to East Mediterranean.

The significance of strategic port of Aden doubled after the opening of The Suez Canal in 1869 as it became the bunkering point for ships with coal first and then oil . Consequently, the significance of Aden increased in relation to what it was before the opening of the Suez Canal . Thus, one of the motives for Britain to occupy Aden and then spread its domination over what was called the Southern Sector, was the excellent geographic location.

The port of Aden links between Europe And North Africa . and the, commercial centers in the Far East, India, Australia and East Africa.

At times Aden port was considered the second busiest port in the world from the point of traffic and services rendered, and it remained so until 1967 when the Suez Canal was closed .

Shipping traffic in the port was greatly affected after the closure of the Suez canal in 1967. The number of ships calling at the port or passing through dropped from about 6000 ships with an estimated tonnage of about 40 million tones to about 1600 ships with an estimated tonnage of about 9 million tones.

Imports also dropped by about 30% and export by about 50% after the reopening of the Suez Canal the number of Ships calling at or passing through the port began to increase year by year and this means regaining the significance of the geographic location of the port in relation to the international shipping lines.

Aden governorate is bound from the north and the west by Lahj governorate, from the east by Abyan governorate and from the south by the Gulf of Aden . Its coast extends from Ras Qawa in the west up to AL-Alam in the east . The governorate has area of 741 Km² . The governorate is divided administratively into eight district viz.

- 1- Seera District
- 2- Khormakser District
- 3- AL-Malla District
- 4- AL-Tawahi District
- 5- AL-Sheikh Othman District
- 6- AL-Mansoor District 7- Dar-Saad District
- 8- AL-Braika District

Geological Formation And Topography

The land of Aden is composed of ancient base rocks, i.e. it is part of the ancient continent (Gondwana) made up of ancient crystalline rocks (fiery and transformed).

This based has been affected by the rock formation movements which has resulted in the formation of Gulf of Aden .

Volcanic hills surround Aden City (Crater) called Mount Shamsan , the highest peak of which has an altitude of 533 meters. Volcanic hills also surround Little Aden (Braika) called Mount Ehsaan.

The surface of Aden city has several unique natural features . It is situated on an extinct volcanic crater 335 meters high . The volcano head extends inside the sea forming two deep gulfs . Aden city is surrounded by many mountainous massed such as the Taweela hills, Seera , Al-Bandeera, AL-Izz mount extending from Holkat up to Khusaf, Ehsan, Tarshine and Mount Fuqum .

There are also a number of structural wadis (valleys) whose sources have been formed inside the boundaries of the region and which are fast flowing , the most famous of which are Taweela wadi and Sha'b Al-Aidaros. and the external wadis i,e those whose sources lie outside the region. The most famous of which is al-Kabeer wadi which is a branch of Tuban wadi which pours into the Gulf of Aden near Ash-Sha'b city.

Note: change the area of Aden governorate according to central national of information

Climate

Aden lies in the hot desert belt that is marked by high temperature , esp. in the summer. The average annual temperature in Aden city is 28.8°C and the highest monthly average temperature is 32.6°C in June, the hottest month December is the coolest month with an average temperature of 25.4°C. The relative humidity varies from 66% to 75% and the average annual rainfall is 50 mm, which is very little.

Population

according to the Final results of General Population, Housing, and Establishment Census 2004, the number of resident Population in the governorate is (589,419) , Population in 2017 was (925,000) to reach (1,051,000) in 2021, according to Population Projections 2005-2025 , distributed in (8) districts.

Economic activity

Aden is the economic and commercial of the Republic of Yemen so it is qualified to play an important role in the economic life of the country regarding to the strategic Position and its importance wih plays an important role in the economic activity of the republic. It is has a number of industrial installations the most prominent of which is the oil refinery at Little Aden which was established in 1952 and whose production began in 1954, and the salt manufacturing industry at Khormakser which began in the late 19th century with the suitable climatic conditions and the high salinity of the sea water.

There are also a number of other modern industrial installations. The most important of which are : the cigarettes and matches industry, the paints and emulsion industry, the food industries , etc.

Archaeological Landmarks

Aden is an ancient city that receives quite a large number of tourists every year . Its most important archaeological landmarks is the Taweela Tanks which were built a long time ago to store drinking water and to lessen the danger of floods in the city. There is also the historical Aden minaret, which is said to have been built at the time of khalifa Omer bin Abdul Aziz, the Seera castle on Seera island , the old harbour of Aden city, al Aidaros mosque in Aden city (Crater) etc.

الفصل الأول

السكان POPULATION



1

Chapter

Chapter 1 فصل
Population السكان

Index الفهرس

Table	رقم الجدول Table No	عنوان الجدول
MAIN DEMOGRAPHIC POPULATION INDICTORS		أهم مؤشرات السكان الديموغرافية
ESTIMATIONS OF NUMBER OF POPULATION BY SINGLE , FIVE AGE GROUPS & SEX FOR THE YEAR 2022 ACCORDING TO 2004 CENSUS	1	تقديرات عدد السكان حسب الفئات العمرية الخمسية والنوع لعام ٢٠٢٢م وفق تعداد ٢٠٠٤م
ESTIMATIONS OF NUMBER RESIDENT POPULATION BY SEX IN DISTRICTS FOR THE YEAR 2022 ACCORDING TO 2004 CENSUS	2	تقديرات عدد السكان المقيمين حسب النوع في المديريات لعام ٢٠٢٢م وفق تعداد ٢٠٠٤م
ESTIMATIONS OF NUMBER OF DEWLLINGS, HOUSEHOLDS BY DISTRICTS FOR THE YEAR 2022 ACCORDING TO 2004 CENSUS	3	تقديرات عدد المساكن والأسر حسب المديريات لعام ٢٠٢٢م وفق تعداد ٢٠٠٤م
POPULATION DENSITY BY DISTRICTS FOR THE YEAR 2022 ACCORDING TO 2004 CENSUS	4	كثافة السكان حسب المديريات لعام ٢٠٢٢م وفق تعداد ٢٠٠٤م

MAIN DEMOGRAPHIC POPULATION INDICATORS

Item	2022	تعداد ٢٠٠٤ م *Census 2004	البيان
Total Of Resident Population	1,083,000	589,419	إجمالي السكان المقيمين
Annual Growth Rate Of Population %		3.77	معدل النمو للسكان %
Resident Population By Sex السكان المقيمين حسب النوع			
Males	583,000	313,555	الذكور
Females	500,000	275,864	الإناث
Sex Ratio (Number Of Males per 100 Females)	116.6	113.7	نسبة النوع (عدد الذكور مقابل كل مائة أنثى)
Estimations Of Number Of Dewllings,Households (000) تقديرات عدد المساكن والأسر (بالآلاف)			
Number Of Households	168	90	عدد الاسر
Number Of Dewellings	181	97	عدد المساكن
Age Dependency Ratio نسبة الإعالة العمرية			
1- Total Of Poulation Under (15) Year Old	489,094	197,013	١- إجمالي السكان أقل من ١٥ سنة
	45.2	33.4	
2- Total Of Poulation Under (15-64) Year Old	557,096	373,001	٢- إجمالي السكان من (١٥ - ٦٤) سنة
	51.4	63.3	
3- Total Aged Of Poulation (65 Year Old & Over)	36,810	19,405	٣- إجمالي السكان من (٦٥) سنة فأكثر
	3.4	3.3	
Age Dependency Ratio Of Young=(1/2)*100	87.8	52.82	نسبة الإعالة العمرية للصغار = $100 * (2/1)$
Age Dependency Ratio Old=(2/3)*100	6.6	5.2	نسبة الإعالة العمرية للكبار = $100 * (2/3)$
Age Dependency Ratio Of Young & Old=(1+2)/2*100	94.4	58.02	نسبة الإعالة العمرية للصغار والكبار = $100 * 2 / (3+1)$
Tota Ratio Of Dependency=(1+2+3)/2*100	194.4	128.02	نسبة الإعالة الكلية = $100 * 2 (3+2+1)$
Average Age	25.5	25.5	متوسط العمر
Median Age Of Population	21.1	21.1	العمر الوسيط للسكان

تقديرات عدد السكان حسب الفئات العمرية الخمسية والنوع لعام ٢٠٢٢م وفق تعداد ٢٠٠٤م
ESTIMATIONS OF NUMBER OF POPULATION BY SINGLE , FIVE AGE GROUPS & SEX FOR THE YEAR 2022
ACCORDING TO 2004 CENSUS

Table No. (1)

جدول رقم (١)

Age Groups	2022		*تعداد ٢٠٠٤م		الفئات العمرية		
	جملة Total	إناث Females	ذكور Males	جملة Total		إناث Females	ذكور Males
4-9	165,750	72,350	93,400	65,425	31,672	33,753	4-9
9-5	164,108	71,234	92,874	63,944	30,952	32,992	9-5
14-10	159,237	68,803	90,434	67,644	32,152	35,492	14-10
19-15	97,175	44,631	52,544	66,840	30,698	36,142	19-15
24-20	64,372	32,427	31,945	69,869	30,132	39,737	24-20
29-25	66,563	33,008	33,555	52,824	24,718	28,106	29-25
34-30	65,716	32,079	33,637	43,517	20,702	22,815	34-30
39-35	64,083	30,278	33,805	39,830	18,698	21,132	39-35
44-40	59,061	27,490	31,571	32,402	14,816	17,586	44-40
49-45	47,907	23,184	24,723	23,781	10,888	12,893	49-45
54-50	37,970	19,038	18,932	19,962	9,283	10,679	54-50
59-55	30,631	15,116	15,515	12,461	5,968	6,493	59-55
64-60	23,617	11,544	12,073	11,515	5,486	6,029	64-60
69-65	16,344	8,218	8,126	6,737	3,251	3,486	69-65
74-70	10,412	5,396	5,016	6,349	3,202	3,147	74-70
79-75	6,043	3,165	2,878	2,491	1,174	1,317	79-75
80 +	4,011	2,039	1,972	3,828	2,072	1,756	80 +
Total	1,083,000	500,000	583,000	589,419	275,864	313,555	الإجمالي

*Census 2004 Final Results
Population Projtion For Governorate (2005 - 2025)

*التناجز النهائية للتعداد ٢٠٠٤م
الإستنتاجات السكانية لمحافظة الجمهورية اليمنية للفترة (٢٠٠٥ - ٢٠٢٥)

تقديرات عدد السكان المقيمين حسب النوع في المديريات لعام ٢٠٢٢م وفق تعداد ٢٠٠٤م
 ESTIMATIONS OF NUMBER RESIDENT POPULATION BY SEX IN DISTRICTS FOR THE YEAR 2022 ACCORDING TO 2004 CENSUS
 جدول رقم (٢)
 Table No. (2)

Districts	2022		*تعداد ٢٠٠٤م		المديريات		
	جملة Total	إناث Females	ذكور Males	جملة Total		إناث Females	ذكور Males
Seera	143,280	69,735	74,545	76,723	36,755	39,968	صيرة
Khormakser	86,767	40,287	46,480	47,236	21,830	25,406	خور مكسر
Al-Malla	92,211	44,022	48,189	49,979	23,585	26,394	المعلا
Al-Tawahi	101,537	48,146	53,391	53,008	25,686	27,322	التواهي
Al-Sheikh Othman	193,560	88,493	105,067	105,273	47,081	58,192	الشيخ عثمان
Al-Mansoorra	193,121	83,070	110,051	115,032	53,353	61,679	المنصورة
Dar-Saad	151,613	70,286	81,327	79,718	37,315	42,403	دار سعد
Al-Braika	120,911	56,961	63,950	62,450	30,259	32,191	البريقة
Total	1,083,000	500,000	583,000	589,419	275,864	313,555	الإجمالي

*Census 2004 Final Results
 *التعداد النهائية للتعداد ٢٠٠٤م
 Population Projtion For Governorate (2005 - 2025)
 الإسقاطات السكانية لمحافظة الجمهورية اليمنية للفترة (٢٠٠٥ - ٢٠٢٥)

تقديرات عدد المساكن والأسر حسب المديريات لعام ٢٠٢٢م وفق تعداد ٢٠٠٤م
 ESTIMATIONS OF NUMBER OF DEWILLINGS, HOUSEHOLDS BY DISTRICTS FOR THE YEAR 2022 ACCORDING TO 2004 CENSUS
 جدول رقم (٣) Table No. (3)

Years	Item	عدد الأسر Number Of Households	عدد المساكن Number Of Dewillings	عدد الأسر Number Of Households	عدد المساكن Number Of Dewillings	البيان	الأصوام	المديريات
2022م				تعداد ٢٠٠٤م *				
	Seera	23,918	24,798	12,908	13,346			صيرة
	Khormakser	12,607	14,094	6,804	7,585			خور مكسر
	Al-Malla	15,114	15,871	8,157	8,541			المعلا
	Al-Tawahi	15,896	16,265	8,579	8,753			التواهي
	Al-Sheikh Othman	28,342	30,184	15,295	16,244			الشيخ عثمان
	Al-Mansoorra	31,092	37,067	16,780	19,948			المنصورة
	Dar-Saad	23,165	23,281	12,502	12,529			دار سعد
	Al-Braika	17,866	19,440	9,642	10,462			البريقة
	Total	168,000	181,000	90,667	97,408			الإجمالي

*التناجح النهائية للتعداد ٢٠٠٢م
 *Census 2004 Final Results
 الإسقاطات السكانية لمقاطعات الجمهورية اليمنية للفترة (٢٠٠٥ - ٢٠٢٥)
 Population Projtion For Governorate (2005 - 2025)

Table No. (4)

كثافة السكان حسب المديريات لعام ٢٠٢٢م وفق تعداد ٢٠٠٤م
 POPULATION DENSITY BY DISTRICTS FOR THE YEAR 2022 ACCORDING TO 2004 CENSUS

جدول رقم (٤)

Year	2022		*تعداد ٢٠٠٤*		الإجمالي
	الكثافة فرد/كلم ^٢ Density	**المساحة كلم ^٢ **Area	السكان Population	الكثافة فرد/كلم ^٢ Density	
Districts					المديريات
Seera	11,022	13	143,280	5,901	صيرة
Khormakser	1,422	61	86,767	774	خور مكسر
Al-Malla	23,053	4	92,211	12,495	المعلا
Al-Tawahi	10,154	10	101,537	5,301	التواهي
Al-Sheikh Othman	4,609	42	193,560	2,507	الشيخ عثمان
Al-Mansoorra	2,195	88	193,121	1,307	المنصورة
Dar-Saad	4,098	37	151,613	2,155	دار سعد
Al-Braika	249	485.9	120,911	129	البريقة
Total	1,462	740.9	1,083,000	796	الإجمالي

*Census 2004 Final Results

Population Proition For Governorate (2005 - 2025)

* النتائج النهائية للتعداد ٢٠٠٤م
 الإسقاطات السكانية لمحافظة الجمهورية اليمنية للفترة (٢٠٠٥ - ٢٠٢٥)

التقسيمات الإدارية ADMINISTRATIVE DIVISION



2

Chapter

Chapter

الفصل

2

التقسيمات الإدارية للمحافظة

Index

الفهرس

Tables	رقم الجدول Table No.	عنوان الجدول
NUMBER OF DISTRICTS ,HAI ,HARAH ,ISLANDS AT THE LEVEL OF GOVERORT ADEN	1	عدد المديريات والأحياء والحارات والجزر على مستوى محافظة عدن
NUMBER OF HAI ,HARAH ,ISLANDS OF SEERA DISTRICT	2	عدد الأحياء والحارات والجزر في مديرية صيرة
NUMBER OF HAI ,HARAH ,ISLANDS OF KHORMAKSER DISTRICT	3	عدد الأحياء والحارات والجزر في مديرية خورمكسر
NUMBER OF HAI ,HARAH ,ISLANDS OF AL-MALLA DISTRICT	4	عدد الأحياء والحارات والجزر في مديرية المعلا
NUMBER OF HAI ,HARAH ,ISLANDS OF AL-TAWAHI DISTRICT	5	عدد الأحياء والحارات والجزر في مديرية التواهي
NUMBER OF HAI ,HARAH ,ISLANDS OF AL-SHEIKHOTMAN DISTRICT	6	عدد الأحياء والحارات والجزر في مديرية الشيخ عثمان
NUMBER OF HAI ,HARAH ,ISLANDS OF AL-MANSOORA DISTRICT	7	عدد الأحياء والحارات والجزر في مديرية المنصورة
NUMBER OF HAI ,HARAH ,ISLANDS OF DAR-SAAD DISTRICT	8	عدد الأحياء والحارات والجزر في مديرية دار سعد
NUMBER OF HAI ,HARAH ,ISLANDS OF AL-BRAIKA DISTRICT	9	عدد الأحياء والحارات والجزر في مديرية البريقة



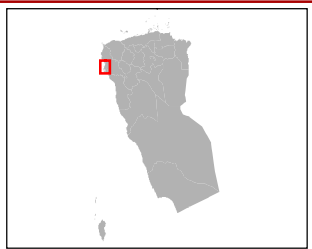
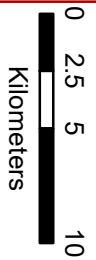
تم إنتاج هذه الخريطة للأغراض والاستخدامات الاحصائية فقط

Source: Esri, Maxar, Earthstar Geographics, and the GIS User Community



خريطة محافظة عدن

- حدود المحافظة
- حدود المديرية



عدد المديریات والأحياء والحارات والجزر على مستوى محافظة عدن

NUMBER OF DISTRICTS , HAI , HARAH , ISLANDS AT THE LEVEL OF GOVERORRT ADEN

Table No. 1

جدول رقم 1

Districts	عدد الجزر		عدد الحارات (الوحدات)		عدد الأحياء		المديرية	
	No. of Islands	No. of Harah	No. of Hai					
Seera	2	43	6			صيرة		1
Khormakser	1	19	6			خورمكسر		2
AL-Malla	7	38	5			المعلا		3
AL-Tawahi		34	6			التواهي		4
AL-Sheikhothman	0	27	3			الشيخ عثمان		5
AL-Mansoorra	0	33	3			المنصورة		6
Dar-Saad	0	17	2			دار سعد		7
AL-Braika	12	27	10			البريقة		8
Total	No. of Districts	Governorte Center	23	238	41	مركز المحافظة		إجمالي
						1	8	

Saource : Final results of 2004 census. (The First Report) -Aden Gov

المصدر : النتائج النهائية لتعداد 2004 م (التقرير الأول) -محافظة عدن



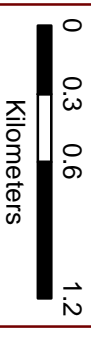
اسم المديرية : صيرة

حدود محافظة عدن

حدود المديرية المختارة

حدود المديريات

حدود الأحياء



تم إنتاج هذه الخريطة للأغراض والاستخدامات الإحصائية فقط

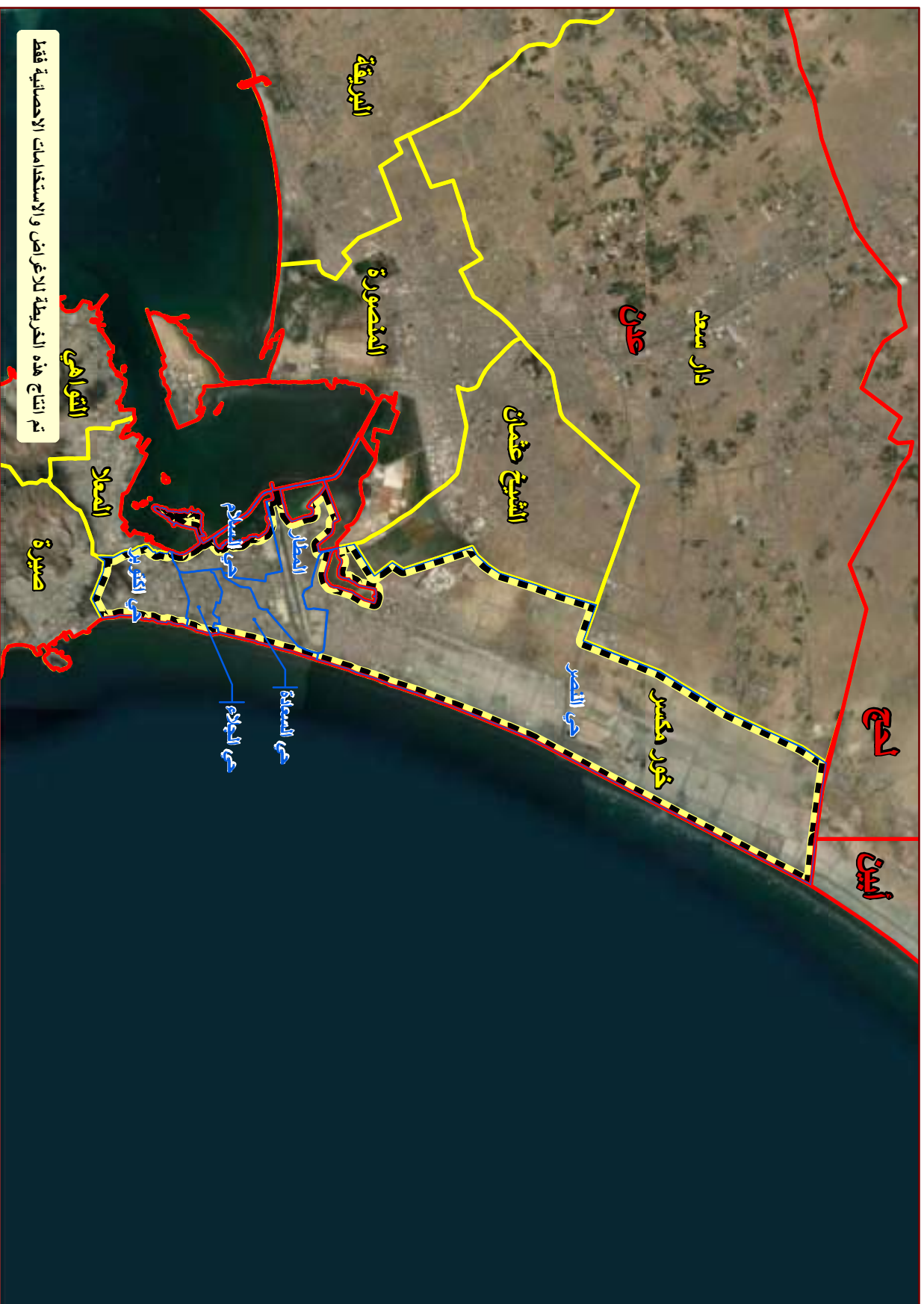
عدد الأحياء والحارات والجزر في مديرية صيرة

NUMBER OF HAI, HARAH, ISLANDS OF SEERA DISTRICT

Table No. 2

جدول رقم 2

Name Of Hai	عدد الجزر No. Of Islands	عدد الحارات No. Of Harah	إسم الحي	
Atelal AL-Moltheba	0	10	التلال الملتهبة	1
2 March	0	9	مارس 2	2
AL-Kepsi	0	4	الكبسي	3
AL-Somood	0	6	الصمود	4
AL-Salafee	0	8	السلفي	5
Owal May	2	5	أول مايو	6
Total	2	42	الإجمالي	



اسم المديرية : خور مكسر

حدود محافظة عدي

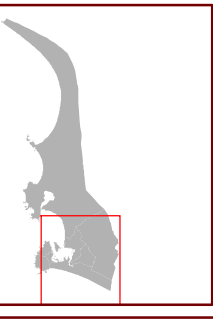
حدود المديرية المختارة

حدود المديريات

حدود الأحياء



0 1.25 2.5 5
Kilometers



تم إنتاج هذه الخريطة للأغراض والاستخدامات الإحصائية فقط

عدد الأحياء والحارات والجزر في مديرية خورمكسر

NUMBER OF HAI, HARAH, ISLANDS OF KHORMAKSER DISTRICT

Table No. 3

جدول رقم 3

Name Of Hai	عدد الجزر	عدد الحارات	إسم الحي	
AL-Nasr	0	3	النصر	1
AL-Rasheed	0	1	الرشيد	2
AL-Saahda	0	5	السعادة	3
AL-Galaa	0	3	الجلاء	4
al-Salam	0	4	السلام	5
October	1	3	أكتوبر	6
Total	1	19	الإجمالي	



تم إنتاج هذه الخريطة للأغراض والاستخدامات الإحصائية فقط



اسم المديرية : المعلا

حدود محافظة عدن

حدود المديرية المختارة

حدود البلديات

حدود الأحياء



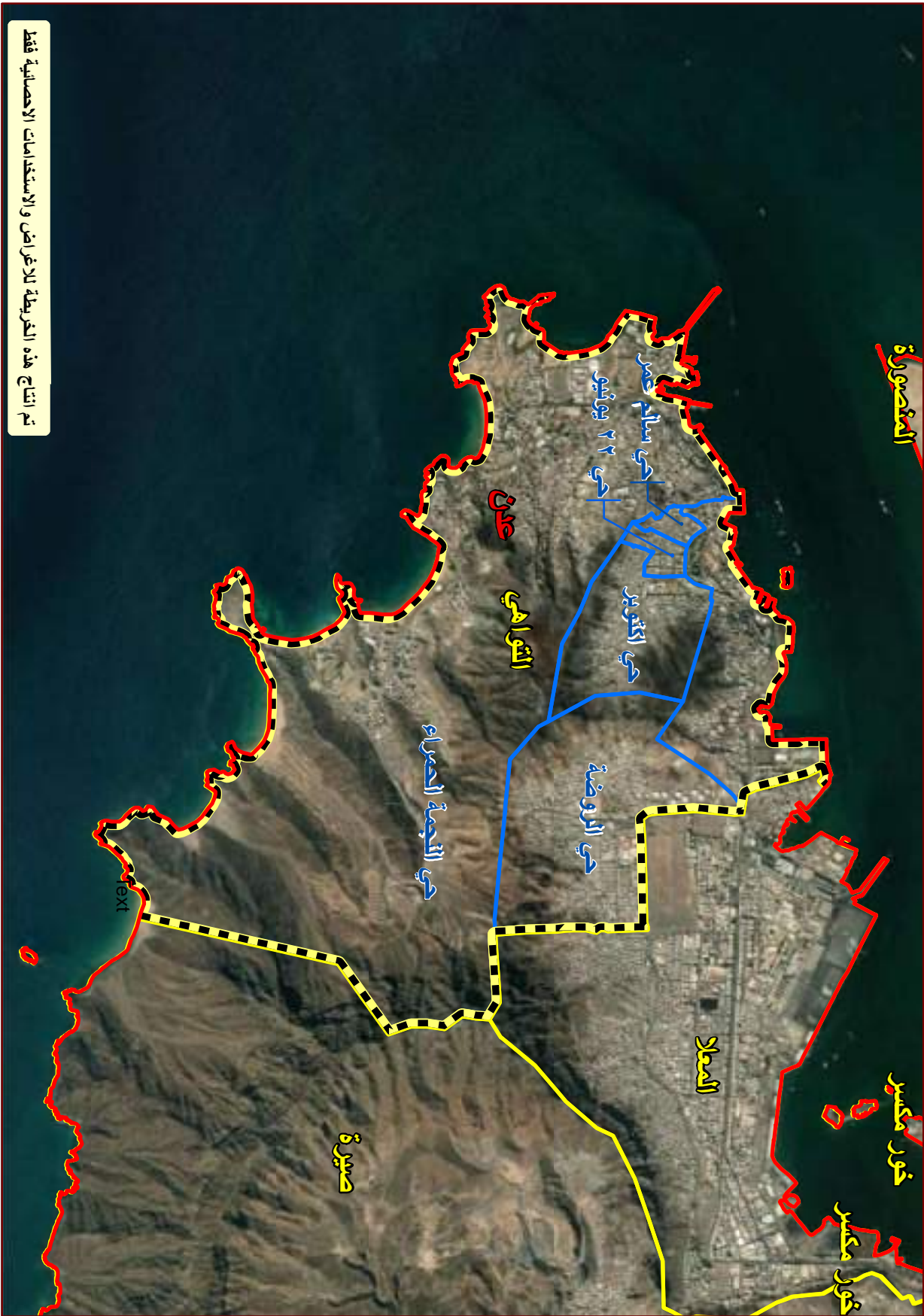
عدد الأحياء والحارات والجزر في مديرية المعلا

NUMBER OF HAI ,HARAH ,ISLANDS OF AL-MALLA DISTRICT

Table No. 4

جدول رقم 4

Name Of Hai	عدد الجزر No. Of Islands	عدد الحارات No. Of Harah	إسم الحي	
Saleh Abod Iwasa	7	5	صالح عبدالواسع	1
Madram	0	11	مدرم	2
Nasser	0	4	ناصر	3
Radfan	0	13	ردفان	4
AL-Tapakah AL amelah	0	5	الطبقة العاملة	5
Total	7	38	الإجمالي	



تم انتاج هذه الخريطة للاغراض والاستخدامات الاحصائية فقط



اسم المديرية : التواهي

حدود محافظة عدن

حدود المديرية المختارة

حدود المديريات

حدود الاجزاء



عدد الأحياء والحارات والجزر في مديرية التواهي

NUMBER OF HAI, HARAH, ISLANDS OF AL-TAWAHI DISTRICT

Table No. 5

جدول رقم 5

Name Of Hai	عدد الجزر	عدد الحارات	إسم الحي	
22 May	0	3	22 مايو	1
October	0	6	أكتوبر	2
22 June	0	3	22 يونيو	3
Salem Omer	0	2	سالم عمر	4
AL-Negma Hamra	1	10	النجمة الحمراء	5
AL-Rwadha (ALGlowaa)	0	10	الروضة (القلوعة)	6
Total	1	34	الإجمالي	



اسم المديرية : الشيخ عثمان

حدود محافظة عدن

حدود المديرية المختارة

حدود المديريات

حدود الأحياء



عدد الأحياء والحارات والجزر في مديرية الشيخ عثمان

NUMBER OF HAI, HARAH, ISLANDS OF AL-SHEIKHOTMAN DISTRICT

Table No. 6

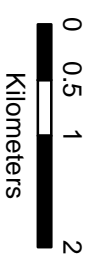
جدول رقم 6

Name Of Hai	عدد الجزر No. Of Islands	عدد الحارات No. Of Harah	إسم الحي	
AL-Wahdha	0	5	الوحدة	1
Awal May	0	16	أول مايو	2
Abood	0	6	عبود	3
Total	0	27	الإجمالي	



اسم المديرية : المنصورة

- حدود محافظة عدين
- حدود المديرية المختارة
- حدود المديريات
- حدود الأحياء



تم إنتاج هذه الخريطة للأغراض والاستخدامات الإحصائية فقط

عدد الأحياء والحرارات والجزر في مديرية المنصورة

NUMBER OF HAI, HARAH, ISLANDS OF AL-MANSOORA DISTRICT

Table No. 7

جدول رقم 7

Name Of Hai	عدد الجزر	عدد الحرارات	إسم الحي	
No. Of Islands	No. Of Harah			
Telal Shmsaan	0	7	تلال شمسان	1
AL-Thwarah	0	10	الثورة	2
22 June	0	16	22 يونيو	3
Total	0	33	الإجمالي	

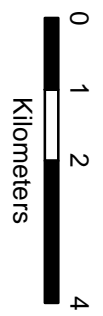


تم إنتاج هذه الخريطة للأغراض والاستخدامات الإحصائية فقط



اسم المديرية : دار مسقط

- حدود محافظة عدين
- حدود المديرية المختارة
- حدود المديريات
- حدود الأحياء



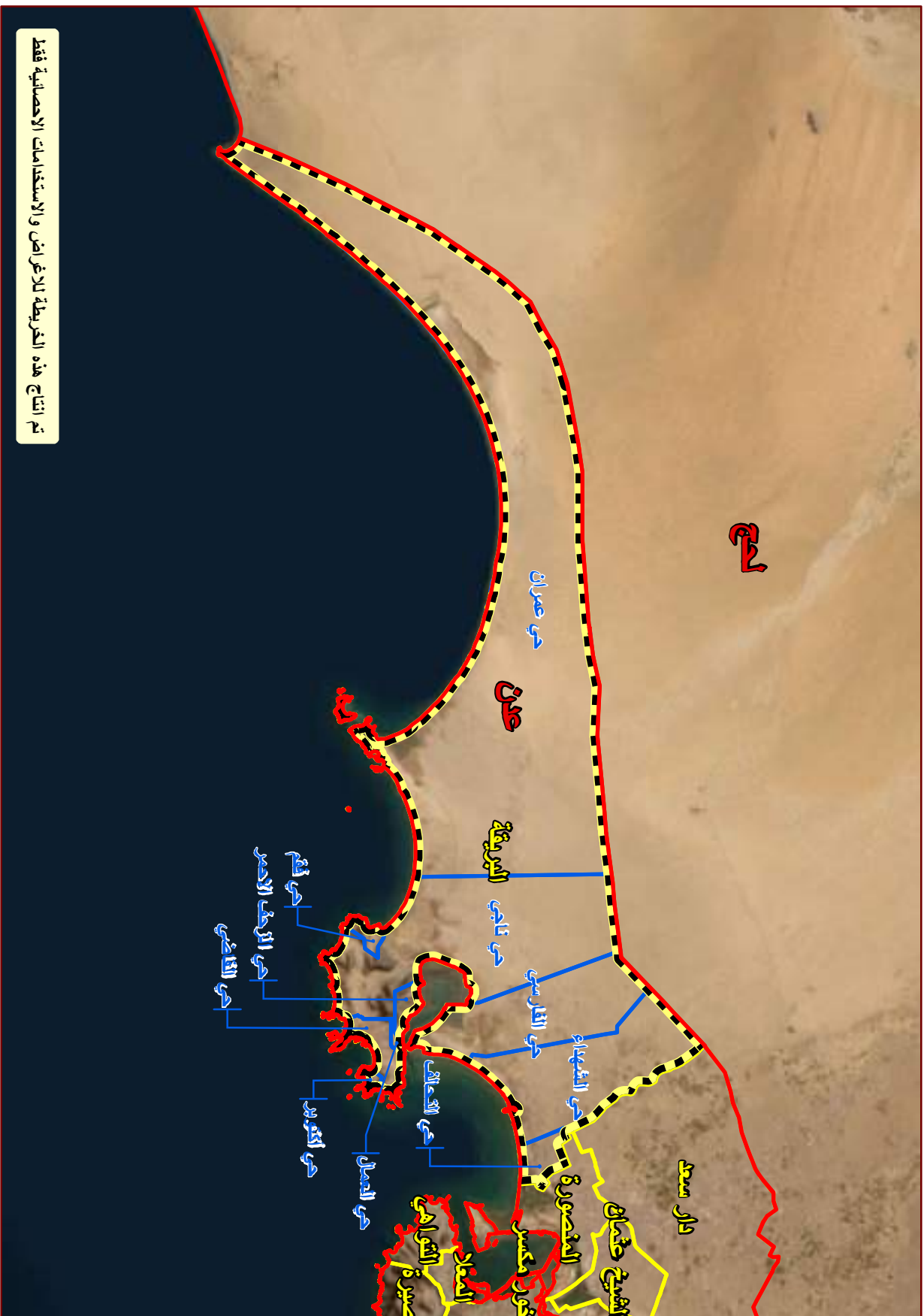
عدد الأحياء والحرارات والجزر في مديرية دار سعد

NUMBER OF HAI, HARAH, ISLANDS OF DAR-SAAD DISTRICT

Table No. 8

جدول رقم 8

Name Of Hai	عدد الجزر No. Of Islands	عدد الحرارات No. Of Harah	إسم الحي	
7 October	0	9	7 أكتوبر	1
Awal May	0	8	أول مايو	2
Total	0	17	الإجمالي	

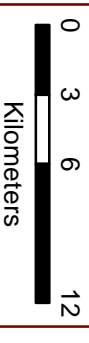


تم إنتاج هذه الخريطة للأغراض والاستخدامات الإحصائية فقط



اسم المبرية : البريقة

- حدود محافظة عدن
- حدود المديرية المختارة
- حدود المديريات
- حدود الأحياء



عدد الأحياء والحدارات والجزر في مديرية البريقة

NUMBER OF HAI ,HARAH ,ISLANDS OF AL-BRAIKA DISTRICT

Table No. 9

جدول رقم 9

Name Of Hai	عدد الجزر No. Of Islands	عدد الحدارات No. Of Harah	إسم الحي	
Atahloof	0	3	التحالف	1
Ashohadha	0	8	الشهداء	2
Foqom	0	1	فقم	3
Emran	0	3	عمران	4
Alfarsi	0	1	الفارسي	5
AL-Zahfalhmar	0	1	الزحف الأحمر	6
AL Omaal	0	3	العمال	7
Nagee	0	3	ناجي	8
Alkadhe	0	3	الفاضي	9
October	12	1	أكتوبر	10
Total	12	27	الإجمالي	

الفصل الثالث

البيئة

ENVIRONMENT



3

Chapter

Chapter

الفصل

3

Environment

البيئة

Index

الفهرس

Table Title	رقم الجدول Table NO.	عنوان الجدول
TEMPERATURE DEGREE (CENTIGRADE) BY MONTH THE YEAR 2022	1	درجة الحرارة (C) حسب الأشهر عام 2022 م
RELATIVE HUMIDITY MONTHLY AVERAGE (%) DURING THE YEAR 2022	2	المتوسط الشهري للرطوبة النسبية (%) خلال 2022 م
MONTHLY RAINFALL (MILLIMETER) DURING THE YEAR 2022	3	كمية سقوط الأمطار الشهرية (بالمليمتر) خلال عام 2022 م
MONTHLY AVERAGE OF WIND SPEED & DIRECTION THE YEAR 2022	4	المتوسط الشهري لسرعة الرياح (عقدة) و الاتجاه السائد للرياح خلال عام 2022 م
NUMBER OF SUBSCRIBERS & BENEFICIARIES FROM SERVICE BY DISTRICTS FOR THE YEAR 2022	5	عدد المشتركين والمنتفعين من خدمات الصرف الصحي حسب المديريات لعام 2022 م
NUMBER OF SUBSCRIBERS (DOMESTIC) & BENEFICIARIES FROM SERVICE BY DISTRICTS FOR THE YEAR 2022	6	عدد المشتركين (منزلي) والمنتفعين من خدمات الصرف الصحي حسب المديريات لعام 2022 م
PERCENTAGE OF WATER DISTRIBUTED TO CONSUMED WATER IN DISTRICTS FOR THE YEAR 2022 (CUB.M)	7	نسبة المياه المصروفة إلى المستهلكة حسب مناطق التصريف خلال عام 2022 م (متر مكعب)
SOLID WASTES QUNTIY & PERCAPITA OF SOLD WASTE BY DISTRICTS FOR THE YEAR 2022	8	كمية النفايات الصلبة وكمية النفايات لكل فرد حسب المديريات لعام 2022 م

TABLE NO : 1

جدول رقم : 1

Month	Year	2022			الشهر
		عام	عظمى	صغرى	
January	Maximum	28.3	عظمى	يناير	
	Minimum	25.1	صغرى		
	Mean	26.7	متوسط		
February	Maximum	28.4	عظمى	فبراير	
	Minimum	24.0	صغرى		
	Mean	26.3	متوسط		
March	Maximum	29.7	عظمى	مارس	
	Minimum	24.3	صغرى		
	Mean	27.0	متوسط		
April	Maximum	31.7	عظمى	أبريل	
	Minimum	26.6	صغرى		
	Mean	26.1	متوسط		
May	Maximum	35.7	عظمى	مايو	
	Minimum	29.0	صغرى		
	Mean	31.4	متوسط		
June	Maximum	36.7	عظمى	يونيو	
	Minimum	31.0	صغرى		
	Mean	33.9	متوسط		

Source: Civil Aviation & Meteorology Authority / Aden

المصدر : الهيئة العامة للطيران المدني و الأرصاد / عدن

Working Hours Of Meteorology 24 Hours Continously

ساعات العمل لمحطة الأرصاد العمل فيها 24 ساعة

CONT TABLE NO : 1.

درجة الحرارة (C) حسب الأشهر عام 2022 م
TEMPERATURE DEGREE (CENTIGRADE) BY MONTH THE YEAR 2022

تابع جدول رقم : 1

Month	Year		الشهر
	2022	عام	
July	Maximum	35.0	عظمى
	Minimum	28.8	صغرى
	Mean	31.9	متوسط
August	Maximum	34.5	عظمى
	Minimum	29.5	صغرى
	Mean	32.0	متوسط
September	Maximum	35.6	عظمى
	Minimum	30.4	صغرى
	Mean	32.9	متوسط
October	Maximum	32.3	عظمى
	Minimum	27.3	صغرى
	Mean	29.8	متوسط
November	Maximum	35.6	عظمى
	Minimum	24.9	صغرى
	Mean	27.2	متوسط
December	Maximum	28.9	عظمى
	Minimum	24.6	صغرى
	Mean	26.7	متوسط

Source: Civil Aviation & Meteorology Authority / Aden
Working Hours Of Meteorology 24 Hours Continously

المصدر : الهيئة العامة للطيران المدني و الأرصاد / عدن
ساعات العمل لمحطة الأرصاد العمل فيها 24 ساعة

المتوسط الشهري للرطوبة النسبية خلال 2022 م
RELATIVE HUMIDITY MONTHLY AVERAGE DURING THE YEAR 2022

TABLE NO: 2

جدول رقم: 2

Year	عام
2022	الشهر
Month	
January	يناير
February	فبراير
March	مارس
April	أبريل
May	مايو
June	يونيو
July	يوليو
August	أغسطس
September	سبتمبر
October	أكتوبر
November	نوفمبر
December	ديسمبر

Source: Civil Aviation & Meteorology Authority / Aden
Working Hours Of Meteorology 24 Hours Contiously

درجة الحرارة (C) حسب الأشهر عام 2022 م
ساعات العمل لمحطة الإرساد العمل فيها 24 ساعة

كمية سقوط الأمطار الشهرية (بالمليمتر) حسب الأشهر خلال عام 2022 م
MONTHLY RAINFALL (MILLIMETER) BY MONTH DURING THE YEAR 2022

TABLE: 3

جدول رقم : 3

Year	عام	الشهر
Month	2022	
January	22.7	يناير
February	0.7	فبراير
March	NIL	مارس
April	NIL	أبريل
May	NIL	مايو
June	NIL	يونيو
July	14.3	يوليو
August	1.2	أغسطس
September	21.5	سبتمبر
October	NIL	أكتوبر
November	14.0	نوفمبر
December	9.0	ديسمبر
Total	83.4	الإجمالي

Source: Civil Aviation & Meteorology Authority / Aden
Working Hours Of Meteorology 24 Hours Contiously

المصدر : الهيئة العامة للطيران المدني و الإرساد / عدن
ساعات العمل لمحطة الإرساد العمل فيها 24 ساعة

المتوسط الشهري لسرعة الرياح (عقدة) و الاتجاه السائد للرياح حسب الأشهر خلال عام 2022 م
MONTHLY AVERAGE OF WIND SPEED & DIRECTION BY MONTH THE YEAR 2022

TABLE NO: 4

جدول رقم: 4

Year		2022	عام	
Month				الشهر
January	Speed	18	سرعة	يناير
	Direction	SE	إتجاه	
February	Speed	10	سرعة	فبراير
	Direction	SE	إتجاه	
March	Speed	10	سرعة	مارس
	Direction	SE	إتجاه	
April	Speed	12	سرعة	إبريل
	Direction	SE	إتجاه	
May	Speed	8	سرعة	مايو
	Direction	SE	إتجاه	
June	Speed	5	سرعة	يونيو
	Direction	SE	إتجاه	
July	Speed	5	سرعة	يوليو
	Direction	SE	إتجاه	
August	Speed	7	سرعة	أغسطس
	Direction	SE	إتجاه	
September	Speed	4	سرعة	سبتمبر
	Direction	SE	إتجاه	
October	Speed	5	سرعة	أكتوبر
	Direction	SE	إتجاه	
November	Speed	7	سرعة	نوفمبر
	Direction	SE	إتجاه	
December	Speed	7	سرعة	ديسمبر
	Direction	SE	إتجاه	

Source: Civil Aviation & Meteorology Authority / Aden
Working Hours Of Meteorology 24 Hours Contiously

المصدر : الهيئة العامة للطيران المدني و الإرساد / عدن
ساعات العمل لمحطة الإرساد العمل فيها 24 ساعة

TABLE NO: 5

NUMBER OF SUBSCRIBERS & BENEFICIARIES FROM SERVICE BY DISTRICTS FOR THE YEAR 2022

عدد المشتركين والمنتهيين من خدمات الصرف الصحي حسب المديريات لعام 2022 م

جدول رقم: 5

Item	عدد المنتهيين (فرد)		*عدد المشتركين (منزلي)		البيان
	Beneficiaries Number (Inhab)		Subscribers Number (Domestic)		
	2022		2022		
Districts	%	NO. العدد	%	NO. العدد	المديريات
SEERA	14.33	114,771	14.33	17,657	صيرة
KHORMAKSAR	6.37	51,025	6.37	7,850	خورمكسر
AL-MALLA	8.96	71,760	8.96	11,040	المعلا
AL-TAWAHI	8.99	71,988	8.99	11,075	التواهي
AL-SHIKH OTMAN	15.84	126,887	15.84	19,521	الشيخ عثمان
AL-MANSOORA	25.24	202,118	25.24	31,095	المنصورة
DAR-SAAD	8.78	70,363	8.78	10,825	دار سعد
AL-BRAIKA	11.94	92,008	11.94	14,155	البريقة
Total	100	800,920	100	123,218	الإجمالي

Source : Public Corporation For Water & Sanitation

(*) Domestic /Governmental /Commercial /Industrial /Foreigner

المصدر : المؤسسة العامة للمياه والصرف الصحي

درجة الحرارة (C) حسب الأشهر عام 2022 م

عدد المشتركين (منزلي) و المتقنين من خدمات الصرف الصحي حسب المديرية لعام 2022 م

NUMBER OF SUBSCRIBERS (DOMESTIC) & BENEFICIARIES FROM SERVICE BY DISTRICTS FOR THE YEAR 2022

TABLE NO: 6

جدول رقم: 6

Item	عدد المتقنين (فرد) Beneficiaries Number (Inhab)		عدد المشتركين (منزلي) Subscribers Number (Domestic)		البيان
	2022				
	%	NO. العدد	%	NO. العدد	
SEERA	14.34	103,201	14.34	15,877	صيرة
KHORMAKSAR	6.39	45,955	6.39	7,070	خورمكسر
AL-MALLA	9.01	64,786	9.01	9,967	المعلا
AL-TAWAHI	9.54	68,673	9.54	10,565	التواهي
AL-SHIKH OTMAN	15.55	111,872	15.55	17,211	الشيخ عثمان
AL-MANSOORA	24.52	176,391	24.52	27,137	المنصورة
DAR-SAAD	9.13	65,715	9.13	10,110	دار سعد
AL-BRAIKA	11.52	82,914	11.52	12,756	البريقة
Total	100	719,505	100	110,693	الإجمالي

Source :Public Corporation For Water & Sanitation/ Aden

المصدر : المؤسسة العامة للمياه والصرف الصحي م/عدن

نسبة المياه المصروفة إلى المستهلكة حسب مناطق التصريف خلال عام 2022 م (متر مكعب)

PERCENTAGE OF WATER DISTRIBUTED TO CONSUMED WATER IN DISTRICTS FOR THE YEAR 2022 (CUB.M)

TABLE NO: 7

جدول رقم : 7

Item	2022			البيان
	%	المياه المصروفة Distributed Water	المياه المستهلكة Consumed Water	
Distributed Area				مناطق التصريف
First Area	90.28	6,673,692	7,392,065	المطقة الأولى
Second Area	86.26	9,144,311	10,601,252	المطقة الثانية
Third Area	72.01	3,124,923	4,339,869	المطقة الثالثة
Total	84.82	18,942,926	22,333,186	الإجمالي

Source : Public Corporation For Water & Sanitation

Firest Area Districts (KHORMAKSAR / AL-MALLA /AL-TAWAHI

Second Area Districts (AL-SHIKH OTMAN /AL-MANSOORA)

Thierd Area Districts (AL-BRAIKA)

المصدر : المؤسسة العامة للمياه والصرف الصحي

المطقة الأولى : مديريات (فور مكسر /المعلا /التواهي)

المطقة الثانية : (الشيخ عثمان لار سعد /المنصورة)

المطقة الثالثة : (البريقة)

كمية النفايات الصلبة وكمية النفايات لكل فرد حسب المديرية لعام 2022 م

SOLID WASTES QUANTITY & PERCAPITA OF SOLD WASTE BY DISTRICTS FOR THE YEAR 2022

TABLE NO: 8

جدول رقم: 8

Item	2022			Population	البيان
	كمية النفايات لكل فرد (كجم / سنة) Percapita Of Sold Waste (K.g / Year)	النسبة النسبية %	كمية النفايات (طن / سنة) Solid Wastes Quantity (Ton / Year)		
Seera	169.510	8.58	24,287.50	143.281	صيرة
Khormaksar	365.381	11.20	31,703.02	86.767	خورمكسر
Al-Malla	182.303	5.94	16,810.30	92.211	المعلا
Al-Tawahi	179.462	6.44	18,222	101,537	التواهي
Al-Shikh Otman	269.650	18.45	52,193.40	193,560	الشيخ عثمان
Al-Mansoor	334,736	22.85	64,644.48	193.121	المنصورة
Dar-Saad	224.594	12.03	34,051.40	151.613	دار سعد
Al-Braika	339,468	14.51	41,045.45	120.911	البريقة
Total	261.272	100	282,957.55	1,083.001	الإجمالي

Source : Cleaning fund & City Impovment - Aden

المصدر : صندوق النظافة والتحسين م / عدن

الفصل الرابع

الإحصاءات الحيوية

VITAL STATISTICS



4

Chapter

Chapter

الفصل

4

Vital statistics

الإحصاءات الحيوية

Index

الفهرس

Table	رقم الجدول Table No.	عنوان الجدول
MAIN VITAL STAESTICES INDCACTORS YEAR 2022		اهم مؤشرات الإحصاءات لعام ٢٠٢٢ م
NUMBER OF BIRTHS AND DISIRICS BY DISTRICS FOR THE YEAR 2022	1	عدد المواليد و الوفيات حسب المديریات لعام ٢٠٢٢ م
PERSONAL AND FAFMIL IDENTITY CARDS ISSUED BY DISTRICTS FOR THE YEAR 2022	2	البطاقات الشخصية و العائلية الصادرة حسب المديریات لعام ٢٠٢٢ م
NUMBER OF REGISTERED MARRIAGE & DIVORCE THE YEAR 2022	3	عدد حالات الزواج و الطلاق المسجلة لعام ٢٠٢٢ م

أهم المؤشرات الإحصائية الحيوية لعام ٢٠٢٢ م

MAIN VITAL STATISTICS INDICATORS YEAR 2022

Indicators		المؤشرات		
Number Of Births	Males	11,354	ذكور	عدد المواليد
	Females	8,390	اناث	
Number Of Deaths	Males	2,845	ذكور	عدد الوفيات
	Females	1,918	اناث	
Personal Id Cards		31,410	البطاقة الشخصية	
Family Id Cards		7,960	البطاقة العائلية	
Number Of Events Marriage		12,692	عدد الحالات الزواج	
Number Of Events Divorce		488	عدد حالات الطلاق	

عدد المواليد والوفيات حسب المديرية لعام ٢٠٢٢ م

NUMBER OF BIRTHS AND DISIRICS BY DISTRICS FOR THE YEAR 2022

TABLE NO.1

جدول رقم ١

Item Districs	Deaths الوفيات		Births المواليد		البيان المديرية
	اناث Females	ذكور Males	اناث Females	ذكور Males	
SEERA	219	260	749	886	صيرة
KHORMAKSAR	136	345	90	554	خور مكسر
AL-MALLA	32	77	483	616	المعلا
AL-TAWAHI	51	99	683	938	التواهي
AL-SHEIKOTHMAN	659	725	2,308	2,327	الشيخ عثمان
AL-MANSOORA	556	863	1,923	2,417	المنصورة
DRA-SAAD	174	286	752	846	دار سعد
AL-BRAHKA	91	190	1,402	2,770	البريقة
Total	1,918	2,845	8,390	11,354	الإجمالي

Source: Civil Registration Department / Aden

المصدر: إدارة السجل المدني / عدن

البطاقات الشخصية و العائلية الصادرة حسب المديرية لعام ٢٠٢٢م

PERSONAL AND FAFMIL IDENTITY CARDS ISSUED BY DISTRICTS FOR THE YEAR 2022

TABLE NO.2

جدول رقم ٢.

Item	بطاقات عائلية	البطاقة الشخصية	البيان
Districs	Family	Personal	المديرية
SEERA	-	-	صيرة
KHORMAKSAR	-	-	خور مكسر
AL-MALLA	-	-	المعلا
AL-TAWAHI	-	-	التواهي
AL-SHEIKOTHMAN	-	-	الشيخ عثمان
AL-MANSOORA	-	-	المنصورة
DRA-SAAD	-	-	دار سعد
AL-BRAHKA	-	-	البريقة
Total	7,960	31,410	الإجمالي

Source: Civll Registration Department / Aden

المصدر: إدارة السجل المدني فرع / عدن

(-): Total Number Of IDS And Family Card Of All Districts

(-) البطائق الشخصية وعائلية الإجمالي يشمل جميع المديرية

عدد حالات الزواج و الطلاق المسجلة لعام ٢٠٢٢ م

NUMBER OF REGISTERED MARRIAGE & DIVORCE THE YEAR 2022

TABLE NO.3

جدول رقم ٣.

Item	الطلاق Divorce	الزواج Marrige	البيان المديريات
SEERA	100	650	صيرة
KHORMAKSAR			خور مكسر
AL-MALLA	120	1550	المعلا
AL-TAWAHI			التواهي
AL-SHEIKOTHMAN	258	10092	الشيخ عثمان
AL-MANSOORA			المنصورة
DRA-SAAD			دار سعد
AL-BRAHKA	10	400	البريقة
Total	488	12,692	الإجمالي

Source: Registry Office -Court Of Appeal / Aden

المصدر: مكتب التوثيق والتسجيل محكمة الإستئناف / عدن

القوى العاملة

LABOUR FORCE



5

Chapter

Table Title	رقم الجدول .Table No	عنوان الجدول
MAIN INDICATORS OF LABOUR FORCE FOR THE YEAR 2022		أهم مؤشرات القوى العاملة لعام 2022 م
WORKING PERMITS ISSUED FOR FOREIGNERS EMPLOYEES BY DEPARTMENTS AND THE FOR THE YEAR 2022	1	رخص العمل الممنوحة للعمالة الأجنبية حسب المرافق والنوع لعام 2022 م
LOCAL EMPLOYEES (REGISTERED) BY AGE GROUPS AND SEX IN PRIVATE SECTOR FOR THE YEAR 2022	2	العمالة المحلية (المعينين) حسب الفئات العمرية والنوع في القطاع الخاص لعام 2022 م
LOCAL EMPLOYEES (REGISTERED) BY EDUCATIONAL STATUS ANDSEX IN PRIVATE SECTOR FOR THE YEAR 2022	3	العمالة المحلية (المعينين) حسب المستوى التعليمي والنوع في القطاع الخاص لعام 2022 م
LOCAL EMPLOYEES (REGISTERED) BY MARITAL STATUS AND SEX IN PRIVTE SEOTOR FOR THE YEAR 2022	4	العمالة المحلية (المعينين) حسب الحالة الاجتماعية والنوع في القطاع الخاص لعام 2022 م
NUMBER OF ENROLLMENT TO WORK BY EDUCATIONAL STATUS AND SEX IN PRIVATE SECTOR THE YEAR 2022	5	عدد المسجلين من طالبي العمل حسب المستويات التعليمية والنوع في القطاع الخاص عام 2022 م
NUMBER OF ENROLLMENT TO WORK BY AGE & SEX IN PRIVATE SECTOR FOR THE YEAR 2022	6	عدد المسجلين من طالبي العمل حسب الفئات العمرية والنوع في القطاع الخاص عام 2022 م
NUMBER OF ARAB & FOREIGN WORKERS HAVING OFFICIAL WORK PERMITS FROM THE OFFICE OF SOCIAL AFFARIS AND LABOUR & OTHER ENTITIES BY SECOTOR FOR THE YEAR 2022	7	عدد العاملين العرب والأجانب المرخص لهم رسميا من مكتب الشؤون الاجتماعية والعمل والجهات الأخرى بحسب القطاع لعام 2022 م
NUMBER OF ARAB & FOREIGN WORKERS HAVING OFFICIAL WORK PERMITS FROM THE OFFICE OF SOCIAL AFFAIRS AND LABOUR & OTHER ENTITIES BY OCCUPATIONS FOR THE YEAR 2022	8	عدد العاملين العرب والأجانب المرخص لهم رسميا من مكتب الشؤون الاجتماعية والعمل والجهات الأخرى بحسب المهن لعام 2022 م

أهم مؤشرات القوى العاملة لعام 2022 م

MAIN INDICATORS OF LABOUR FORCE FOR THE YEAR 2022

INDICATORS		2022	المؤشرات	
Working Permits Issued For Eigners Emphyees			رخص العمل الممنوحة للعمالة الأجنبية	
A) Investment	Male	111	ذكور	
	Female	14	إناث	
	Total	125	جملة	
Arivals For First Time Renews Departures	Male + Female	40	ذكور + إناث	
	Male + Female	85	ذكور + إناث	
	Male + Female	15	ذكور + إناث	
B) Freezone	Male	39	ذكور	
	Female	1	إناث	
	Total	40	جملة	
Arivals For First Time Renews Departures	Male + Female	12	ذكور + إناث	
	Male + Female	28	ذكور + إناث	
	Male + Female	18	ذكور + إناث	
C) Employmen	Male	304	ذكور	
	Female	35	إناث	
	Total	339	جملة	
Arivals For First Time Renews Departures	Male + Female	139	ذكور + إناث	
	Male + Female	200	ذكور + إناث	
	Male + Female	75	ذكور + إناث	
Local Employees In Private Sector	Male	392	ذكور	
	Female	49	إناث	
	Total	441	جملة	
Number Of Enrollment To Work In Private Sector	Male	532	ذكور	
	Female	70	إناث	
	Total	602	جملة	

رخص العمل الممنوحة للعمالة الأجنبية حسب المرافق والنوع لعام 2022 م

WORKING PERMITS ISSUED FOR FOREIGNERS EMPLOYEES BY DEPARTMENTS AND SEX FOR THE YEAR 2022

TABLE NO.(1)

جدول رقم (1)

Year		2022			عام	
Item		المغادرون	المجددون	الوافدون لأول مرة	النوع	البيان
Departments	Sex	Departures	Renews	Arrivals For First Time		
Investment	Male	13	74	37	ذكور	الإستثمار
	Female	2	11	3	إناث	
	Total	15	85	40	جملة	
Freezone	Male	17	28	11	ذكور	المنطقة الحرة
	Female	1	0	1	إناث	
	Total	18	28	12	جملة	
Emplogment	Male	68	181	123	ذكور	التشغيل
	Female	7	19	16	إناث	
	Total	75	200	139	جملة	
Total	Male	98	283	171	ذكور	الإجمالي
	Female	10	30	20	إناث	
	Total	108	313	191	جملة	

Source: Office Of Socieal And Labour / Aden

المصدر: مكتب الشؤون الاجتماعية والعمل / عدن

العمالة المحلية (المعينين) حسب الفئات العمرية والنوع في القطاع الخاص لعام 2022 م

LOCAL EMPLOYEES (REGISTERED) BY AGE GROUPS AND SEX IN PRIVATE SECTOR FOR THE YEAR 2022

TABLE NO .(2)

جدوا رقم (2)

Year		عام	الفئات العمرية	
Age Groups		2022		
19-15	Male	14	ذكور	19-15
	Female	-	إناث	
	Total	14	جملة	
24-20	Male	80	ذكور	24-20
	Female	7	إناث	
	Total	87	جملة	
29-25	Male	128	ذكور	29-25
	Female	20	إناث	
	Total	148	جملة	
34-30	Male	87	ذكور	34-30
	Female	16	إناث	
	Total	103	جملة	
39-35	Male	45	ذكور	39-35
	Female	3	إناث	
	Total	48	جملة	
44-40	Male	21	ذكور	44-40
	Female	2	إناث	
	Total	23	جملة	
49-45	Male	11	ذكور	49-45
	Female	-	إناث	
	Total	11	جملة	
54-50	Male	4	ذكور	54-50
	Female	-	إناث	
	Total	4	جملة	
59-55	Male	2	ذكور	59-55
	Female	1	إناث	
	Total	3	جملة	
64-60	Male	-	ذكور	64-60
	Female	-	إناث	
	Total	-	جملة	
65+	Male	-	ذكور	65+
	Female	-	إناث	
	Total	-	جملة	
Total	Male	392	ذكور	الإجمالي
	Female	49	إناث	
	Total	441	جملة	

Source : Office Of Social And Labour / Aden

المصدر : مكتب الشؤون الاجتماعية والعمل / عدن

العمالة المحلية (المعينين) حسب المستوى التعليمي والنوع في القطاع الخاص لعام 2022 م

LOCAL EMPLOYEES (REGISTERED) BY EDUCATIONAL STATUS AND SEX IN PRIVATE SECTOR FOR THE YEAR 2022

TABLE NO. (3)

جدول رقم (3)

Educational Status	Year		عام		المستوى التعليمي
	Male	Female	2022	عام	
Illiterate	Male		3	ذكور	أمية
	Female		–	إناث	
	Total		3	جملة	
Read & Waite	Male		58	ذكور	يقرأ ويكتب
	Female		2	إناث	
	Total		60	جملة	
Primary	Male		8	ذكور	ابتدائي
	Female		1	إناث	
	Total		9	جملة	
Unity	Male		–	ذكور	موحدة
	Female		–	إناث	
	Total		–	جملة	
Intermediate	Male		28	ذكور	أعدادي /أساسي
	Female		1	إناث	
	Total		29	جملة	
Secondary	Male		110	ذكور	ثانوية عامة
	Female		2	إناث	
	Total		112	جملة	
Vocational training center	Male		4	ذكور	مراكز تدريب مهنية
	Female		–	إناث	
	Total		4	جملة	
Specialized institutes	Male		33	ذكور	معاهد متخصصة
	Female		4	إناث	
	Total		37	جملة	
Post -graduate	Male		148	ذكور	جامعي
	Female		39	إناث	
	Total		187	جملة	
Postgraduate fellowship	Male		–	ذكور	دراسات عليا
	Female		–	إناث	
	Total		–	جملة	
Total	Male		392	ذكور	الإجمالي
	Female		49	إناث	
	Total		441	جملة	

العمالة المحلية (المعينين) حسب الحالة الاجتماعية والنوع في القطاع الخاص لعام 2022 م

LOCAL EMPLOYEES (REGISTERED) BY MARITAL STATUS AND SEX IN PRIVATE SECTOR FOR THE YEAR 2022

TABLE NO.(4)

جدول رقم (4)

Marital Status		Year	الحالة الاجتماعية	
		2022	عام	
Never Married	Male	187	ذكور	لم يسبق له الزواج
	Female	41	إناث	
	Total	228	جملة	
Married	Male	205	ذكور	متزوج
	Female	7	إناث	
	Total	212	جملة	
Widowed	Male	-	ذكور	أرمل
	Female	-	إناث	
	Total	-	جملة	
Divorced	Male	-	ذكور	مطلق
	Female	1	إناث	
	Total	1	جملة	
Total	Male	392	ذكور	الإجمالي
	Female	49	إناث	
	Total	441	جملة	

Source: Office Of Socieal And Labour / Aden

المصدر: مكتب الشؤون الاجتماعية والعمل / عدن

(-): No Data

(-): لا توجد بيانات

عدد المسجلين من طالبي العمل حسب المستويات التعليمية والنوع في القطاع الخاص عام 2022 م

NUMBER OF ENROLLMENT TO WORK BY EDUCATIONAL STATUS AND SEX IN PRIVATE SECTOR THE YEAR 2022

TABLE NO.(5)

جدول رقم (5)

Year		2022	عام	المستوى التعليمي
Educational Status				
Illiterate	Male	6	ذكور	أمي
	Female	1	إناث	
	Total	7	جملة	
Read & Waite	Male	67	ذكور	يقرأ ويكتب
	Female	5	إناث	
	Total	72	جملة	
Primary	Male	7	ذكور	إبتدائي
	Female	1	إناث	
	Total	8	جملة	
Unity	Male	–	ذكور	موحدة
	Female	–	إناث	
	Total	–	جملة	
Intermediate	Male	31	ذكور	أعدادي /أساسي
	Female	2	إناث	
	Total	33	جملة	
Secondary	Male	143	ذكور	ثانوية عامة
	Female	2	إناث	
	Total	164	جملة	
Vocational training center	Male	2	ذكور	مراكز تدريب مهنية
	Female	–	إناث	
	Total	2	جملة	
Specialized institutes	Male	47	ذكور	معاهد متخصصة
	Female	5	إناث	
	Total	52	جملة	
Post -graduate	Male	229	ذكور	جامعي
	Female	53	إناث	
	Total	282	جملة	
Postgraduate fellowship	Male	–	ذكور	دراسات عليا
	Female	–	إناث	
	Total	–	جملة	
Total	Male	532	ذكور	الإجمالي
	Female	70	إناث	
	Total	602	جملة	

Source: Office Of Social And Labour / Aden

المصدر: مكتب الشؤون الاجتماعية والعمل / عدن

(–): No Data

(–): لا توجد بيانات

عدد المسجلين من طالبي العمل حسب الفئات العمرية والتنوع في القطاع الخاص لعام 2022 م
NUMBER OF ENROLLMENT TO WORK BY AGE & SEX IN PRIVATE SECTOR FOR THE YEAR 2022

TABLE NO. (6)

جدوا رقم (6)

Year		2022	عام	الفئات العمرية
Age Groups				
19-15	Male	15	ذكور	19-15
	Female	–	إناث	
	Total	15	جملة	
24-20	Male	115	ذكور	24-20
	Female	12	إناث	
	Total	127	جملة	
29-25	Male	193	ذكور	29-25
	Female	27	إناث	
	Total	220	جملة	
34-30	Male	111	ذكور	34-30
	Female	16	إناث	
	Total	127	جملة	
39-35	Male	56	ذكور	39-35
	Female	9	إناث	
	Total	65	جملة	
44-40	Male	21	ذكور	44-40
	Female	4	إناث	
	Total	25	جملة	
49-45	Male	14	ذكور	49-45
	Female	1	إناث	
	Total	15	جملة	
54-50	Male	6	ذكور	54-50
	Female	–	إناث	
	Total	6	جملة	
59-55	Male	1	ذكور	59-55
	Female	1	إناث	
	Total	2	جملة	
64-60	Male	–	ذكور	64-60
	Female	–	إناث	
	Total	–	جملة	
65+	Male	–	ذكور	65+
	Female	–	إناث	
	Total	–	جملة	
Total	Male	532	ذكور	الإجمالي
	Female	70	إناث	
	Total	602	جملة	

Source: Office Of Social And Labour / Aden

المصدر: مكتب الشؤون الاجتماعية والعمل / عدن

(–): No Data

(–): لا توجد بيانات

عدد العاملين العرب والأجانب المرخص لهم رسمياً من مكتب الشؤون الاجتماعية والعمل والجهات الأخرى بحسب القطاع لعام 2022 م

NUMBER OF ARAB & FOREIGN WORKERS HAVING OFFICIAL WORK PERMITS FROM THE OFFICE OF SOCIAL AFFAIRS AND LABOUR & OTHER ENTITIES BY SECTOR FOR THE YEAR 2022

TABLE NO.(7)

جدول رقم (7)

Year	عام	القطاعات أو الجهات الأخرى
Sectors & bodies	2022	
Private sector	225	القطاع الخاص
Petroleum sector	32	قطاع النفط
Education & univesitiies Sector	27	قطاع التعليم والجامعات
Investment	125	الإستثمار
Free Zones	40	المناطق الحرة
Vocational Training Center	-	معاهد ومراكز التدريب المهني
Others	55	جهات أخرى
Total	504	الإجمالي

Source: Office Of Socieal And Labour / Aden

المصدر: مكتب الشؤون الاجتماعية والعمل / عدن

(-): No Data

(-): لا توجد بيانات

عدد العاملين العرب والأجانب المرخص لهم رسمياً من مكتب الشؤون الاجتماعية والعمل والجهات الأخرى بحسب المهن لعام 2022 م

NUMBER OF ARAB & FOREIGN WORKERS HAVING OFFICIAL WORK PERMITS FROM THE OFFICE OF SOCIAL AFFAIRS AND LABOUR & OTHER ENTITIES BY OCCUPATIONS FOR THE YEAR 2022

TABLE NO.(8)

جدول رقم (8)

Year	عام	المهن الرئيسية
Main occupations	2022	
Dirctors in the general administration and business management	72	المدير في الإدارة العامة وإدارة الأعمال
Specialists in scientific, arts & human fields	90	الإختصاصيون في المجالات العلمية والفنية والإنسانية
Technicians in scientific, arts & human fields	103	الفنيون في المجالات العلمية والفنية والإنسانية
Clerks	–	الكتابة
Sales and serivces	6	البيع والخدمات
Craftsmen	74	الحرفيون
Engineenng Occupations And Assistance Basic	87	المهن الهندسية الأساسية والمساعدة
Agricultrre Poultry And hunting	–	الزراعة وتربية الطيور والصيد
Simple Occupations	72	المهن البسيطة
Total	504	الإجمالي

Source: Office Of Socieal And Labour / Aden

المصدر: مكتب الشؤون الاجتماعية والعمل / عدن

(–): No Data

(–): لا توجد بيانات

الفصل السادس

الاستثمار INVESTEMENT



6

Chapter

Chapter الفصل

6

Investment الاستثمار

Index الفهرس

Table	رقم الجدول Table No .	عنوان
MAIN INVESTMENT INDICATORS FOR THE YEAR 2022		اهم مؤشرات الاستثمار لعام ٢٠٢٢ م
GROWTH RATE OF PUBLIC INVESTMENT IN ADEN GOVERNORATE OF 2022		معدل نمو الاستثمار لعام ٢٠٢٢ م
TOTAL INVESTMENT PROJECTS 2022		اجمالي المشاريع الاستثمارية ٢٠٢٢ م
NUMBER AND TOTAL VALUE OF GOVERNMENT INVESTMENT PROJRECTS FOR YEAR 2022		العدد والقيمة الاجمالية للمشاريع الاستثمارية الحكومية لعام ٢٠٢٢ م
TOTAL VALUE OF GOVERNMENT INVERTMENT PROJECTS BY SOME SECTOORS FOR YEAR 2022		القيمة الاجمالية للمشاريع الاستثمارية الحكومية حسب بعض القطاعات لعام ٢٠٢٢ م
NUMBER OF TOTA VALUE OF PRIVATE INVESTMENT PROJECTS BY SECTORS SECTORS GENERAL AUTHORITY FOR INVESTMENT 2022		العدد والقيمة الاجمالية للمشاريع الاستثمارية الخاصة حسب القطاعات للهيئة العامة لاستثمار لعام ٢٠٢٢ م
TOTAL ACTUAL ALLOCATED INVESTMENTS OF 2019-2022	1	اجمالي الاستثمارات المخصصة الفعلية للأعوام ٢٠١٩ - ٢٠٢٢ م
LEVEL OF FINANCIAL EXPENDITURE FOR LOCAL FOR LOCAL AUTHORITY PRORITY PROJECTS ACCORDING TO MINISTRIES OFFICES FOR YEAR 2022	2	مستوى الانفاق المالي للمشاريع السلطة المحلية حسب مكاتب الوزارات لعام ٢٠٢٢ م
THE ACTUAL SPENDING LEVEL FOR THE LOCAL AUTHORITY PROJECTS FOR THE YEAR 2022	3	مستوى الانفاق الفعلي لمشاريع السلطة المحلية علي مستوى لمركز محافظة عدن ومديرياتها ٢٠٢٢ م
INVESTMENT PROJCTS APPROVED BY CENERL INVESTMENT AUTHORITY FOR YEAR 2021 -2022	4	المشاريع الاستثمارية المرخصة في الهيئة للاستثمار للأعوام ٢٠٢١ - ٢٠٢٢ م
INVESTMENT PROJECT UNDER IMPLEMENTATION AT GENERAL INVESTMENT AUTHORITY FOR THE YEAR 2022	5	المشاريع الاستثمارية قيد التنفيذ في الهيئة العامة للاستثمار لعام ٢٠٢٢ م
INVESTMENT PROJECTS IMPLEMENTATION IN GENERAL INVESTMENT AUTHORITY FOR 2021- 2022	6	المشاريع الاستثمارية المنفذه في الهيئة العامة لأستثمار
REGISTERED INVESTMENT PROJECTS WITH GENERAL AUTHORITY OF 2022 ACCORDING TO INVESTORS NATIONALITY	7	المشاريع الاستثمارية المسجلة لدي الهيئة العامة لاستثمارية لعام ٢٠٢٢ م حسب الشكل القانوني
REGISTERED PROJCTS AT GENERAL INVESTMENT AUTHORITY OF 2022 ACCORDING TO INVESTORS NATIONALITY	8	المشاريع الاستثمارية المسجلة لدي الهيئة العامة لاستثمارية لعام ٢٠٢٢ م حسب جنسية المستثمر
DEVELOPMENT PROJECTS OF SUADI RECONSTRUCTION PROGRAM ADEN GOVERNORATE	9	المشاريع الإنمائية للبرنامج السعودي لإعمار محافظة عدن - اليمن

اهم مؤشرات الاستثمار لعام ٢٠٢٢ م

MOST IMPORTANT INVESTMENT INDICATORS FOR THE YEAR 2022

١- معدل نمو الاستثمار العامة في محافظة عدن (١٢١,٥٠)

GROWTH RATE OF PUBLIC INVESTMENT IN ADEN GOVERNORATE OF 2022 WAS 121.50

٢- اجمالي المشاريع الاستثمارية

TOTAL INVESTMENT PROJECTS

البيان	العدد	%
Item	Number	%
حكومي Governmental	333	99.11
خاص private	3	0.89
الإجمالي Total	336	100

٣- العدد و القيمة الاجمالية للمشاريع الاستثمارية الحكومية لعام ٢٠٢٢ م (القيمة بالالف ريال)

NUMBER AND TOTAL VALUE OF GOVERNMENT INVESTMENT PROJRCTS FOR THE YEAR 2022 (VALUE IN 000 YR)

البيان	Item	العدد	Number	القيمة	Value	%
محي	Local	333	333	9,430,782	9,430,782	100
الاجمالي	Total	333	333	9,430,782	9,430,782	100

٤- القيمة الاجمالية للمشاركة الاستثمارية الحكومية حسب بعض القطاعات لعام ٢٠٢٢ م (القيمة بالالف ريال)

Total Value Of Government Inverment Projects by Some Sectors FOR THE YEAR 2022(VALUE IN 000 YR)

البيان	القيمة	%
Particular	Value	
القيمة الاجمالية Total Value	1,858,226	62.66
التربية والتعليم	1,556,931	57.73
الصحة العامة والسكان	267,123	40.94
Public Health And Population		
التعليم الفني والتدريب والمهني		
Technical And Vocational Education And Training	34,172	23.79

٥- العدد القيمية الاجمالية للمشروع الاستثمارية الخاصة حسب القطاعات للهيئة العامة للاستثمار لعام ٢٠٢٢ م (بالقيمة الف ريال)

NUMBER OF TOTA VALUE OF PRIVATE INVESTMENT PROJECTS BY SECTORS FOR THE YEAR 2022 (VALUE IN 000 YR)

البيان Item	العدد Number	%	القيمة Value	%
الإجمالي Total	3	100	1,833,751	100
صحي Health	2	66,67	1,509,956	82.34
سياحي Tourism	1	33,33	323,795	17.66

اجمالي الاستثمارات المخصصة الفعلية للأعوام ٢٠١٩ - ٢٠٢٢ م (بالقيمة الف ريال)
TOTAL ACTUAL ALLOCATED INVESTMENTS OF 2019- 2022 (VALUE IN 000 YR)

Table . No (1)

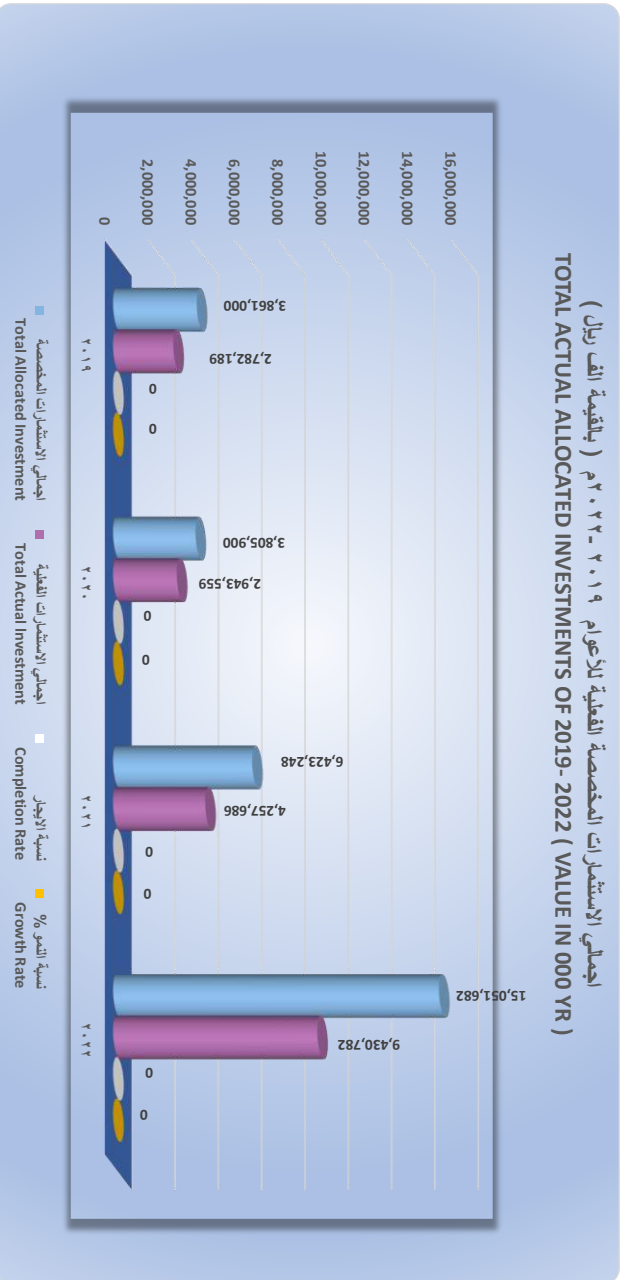
جدول رقم ١

البيان Item	الأعوام Years			
	2022	2021	2020	2019
اجمالي الاستثمارات المخصصة Total Allocated Investment	15,051,682	6,423,248	3,805,900	3,861,000
اجمالي الاستثمارات الفعلية Total Actual Investment	9,430,782	4,257,686	2,943,559	2,782,189
نسبة الاجاز Completion Rate	62,66	66,29	77,34	72,08
نسبة النمو % Growth Rate	121,50	44,64	5,77	21,13

Source : Office of Planning and International Cooperation /Aden

المصدر : مكتب التخطيط والتعاون الدولي / عدن

اجملي الاستثمارات المخصصة للأعوام ٢٠١٩ - ٢٠٢٢ م (بالقيمة الف ريال)
TOTAL ACTUAL ALLOCATED INVESTMENTS OF 2019- 2022 (VALUE IN 000 YR)



مستوى الاتفاق المالي للمشاريع المحلية حسب مكاتب الوزارات لعام ٢٠٢٢ م (بالقيمة الف ريال)
LEVEL OF FINANCIAL EXPENDITURE FOR LOCAL FOR LOCAL AUTHORITY PRIORITY PROJECTS ACCORDING TO
MINISTRIES OFFICES FOR THE YEAR 2022(VALUE IN 000 YR)

Table . No 2

جدول رقم ٢ .

نسبة الإنجاز % Completion rate %	فعلي Actual	المخصص Allocated	الجهة Source
62,66	9,430,782	15,051,682	الإجمالي العام Grand Total
66.06	3,018,002	4,568,800	مكتب الاشغال العامة والطرق Public Works And Highways Office
57,73	1,556,931	2,696,764	مكتب التربية والتعليم Education office
40,94	267,123	652,500	مكتب الصحة العامة والسكان Office of Public Health and POPULATION
111,41	3,915,695	5,314,818	مكتب الادارة المحلية (ديوان المحافظة) Local administration office (governorate general office)
41,61	523,465	1,258,200	مكتب الشباب والرياضة Youth and Sports Office
49,44	56,855	115,000	مكتب الشؤون الاجتماعية والعمل Office of Social Affairs and Labor
23,79	34,172	143,600	مكتب التعليم الفني والتدريب المهني Technical Education and Vocational Training Office

نسبة الإنجاز % Completion rate %	فعلي Actual	المخصص Allocated	الجهة Source
4,48	2,551	57,000	مكتب النقل Transportation office
31,85	4,777	15,000	مكتب الثقافة Culture office
0	0	70,000	المجلس المحلي (الأسماك) local Council (fish)
0	0	20,000	مكتب الخدمة المدنية والتأمينات Civil Service and Insurance Office
100	5,000	5,000	مكتب السياحة Tourism office
34,44	31,000	90,000	مكتب التخطيط والتعاون الدولي Office of Planning and International Cooperation
6,34	2,218	35,000	مكتب المالية Financial office
130	12,993	10,000	مكتب الاعلام office
0	0	0	مكتب الشئون القانونية Legal Affairs office

Source: Office of Planning and International Cooperation (Aden)

المصدر: مكتب التخطيط والتعاون الدولي (عدن)

مستوى الإنفاق الفعلي لمشاريع السلطة المحلية علي مستوى لمركز محافظة عدن ومديرياتها ٢٠٢٢م

LEVEL OF ACTUAL EXPENDITURE FOR LOCAL AUTHORITY PROJECTS AT LEVEL OF GOVERNORATE CENTER AND DISTRICTS FOR THE YEAR 2022

Table No. 3

جدول رقم ٣

نسبة الإنجاز % Completion rate %	فعلي Actual	المخصص Allocated	الجهة Source
62,66	9,430,782	15,051,682	الإجمالي العام Grand Total
58,84	799,067	1,358,000	مركز المحافظة Governorate
102,66	1,356,073	1,321,000	مديرية صيرة Sirrah
98,81	1,222,889	1,237,600	مديرية خور مكسر Khormaksr
79,59	1,164,393	1,463,000	مديرية المعلاء Moalla
89,45	376,746	421,200	مديرية التواهي Twahi
57,02	1,155,832	2,044,600	مديرية السبخ عثمان Sheikh Othman
44,20	2,662,439	5,118,282	مديرية المنصورة Mansoura
29,55	322,946	1,093,000	مديرية دار سعد Dar Saad
37,13	369,402	995,000	مديرية البريقة Brega

المشاريع الاستثمارية المرخصة في الهيئة للاستثمار للأعوام ٢٠٢٢- ٢٠٢١
 LICENSED INVESTMENT PROJECTS BY CENERL INVESTMENT AUTHORITY FOR 2021 -2022 (VALUE IN 000 YR)

Table No. 4

جدول رقم ٤

عدد العمال	التكلفة الاستثمارية	عدد المشاريع	السنوات	القطاع الاقتصادي
Workers Number	Investment Cost	Projects Number	Years	Economic Sector
0	0	0	2021	التعليم Education
0	0	0	2022	
0	0	0	اجمالي القطاع Total	
0	0	0	2021	الخدمات Serives
0	0	0	2022	
0	0	0	اجمالي القطاع Total	
316	3,562,656	4	2021	الصحي Health
0	0	0	2022	
316	3,562,656	4	اجمالي القطاع Total	
75	647,962	3	2021	صناعي Industrial
100	5,720,650	1	2022	
175	6,368,612	4	اجمالي القطاع Total	
230	63,591,723	4	2021	السياحي Tourism
255	12,488,962	2	2022	
485	76,080,685	6	اجمالي القطاع Total	
0	0	0	2021	السمكي Fish
0	0	0	2022	
0	0	0	اجمالي القطاع Total	
0	0	0	2021	النقل Transportation
0	0	0	2022	
0	0	0	اجمالي القطاع Total	
12	140,796,000	1	2021	السكني Population
0	0	0	2022	
	140,796,000	1	اجمالي القطاع Total	
0	0	0	2021	الزراعي الحيواني Animal Agriculture
0	0	0	2022	
0	0	0	اجمالي القطاع Total	
976	226,807,953	15	اجمالي القطاعات Sectors Total	

Source: Office Of Planing And International Coopertion

المصدر: مكتب التخطيط والتعاون / عدن

المشاريع الاستثمارية قيد التنفيذ في الهيئة العامة للاستثمار لعام ٢٠٢٢ م (بالقيمة الف ريال)
 UNDER IMPLEMENTATION INVESTMENT PROJECT AT GENERAL INVESTMENT AUTHORITY FOR YEAR 2022(VALUE IN 000 YR)

Table No.5

جدول رقم ٥

عدد العمال	التكلفة الاستثمارية	عدد المشاريع	القطاع الاقتصادي
Workers Number	Investment Cost	Projects Number	Economic Sector
200	11,343,320	1	سياحي Tourism
177	2,656,746	1	صحة Health
377	14,000,066	2	اجمالي القطاعات Sectors Total

Source : Authority For Investment - Aden

المصدر : الهيئة العامة للاستثمار - عدن

المشاريع الاستثمارية المنفذة في الهيئة العامة لاستثمار (بالقيمة الف ريال)

IMPLEMENTED INVESTMENT PROJECTS AT GENERAL INVESTMENT AUTHORITY FOR 2021- 2022 (VALUE IN 000 YR)

Table No.6

جدول رقم ٦.

عدد العمال Workers Number	التكلفة الاستثمارية Investment Cost	عدد المشاريع Projects Number	السنوات Years	القطاع الاقتصادي Economic Sector
0	0	0	2021	التعليم Education
0	0	0	2022	
0	0	0	اجمالي القطاع Total	
0	0	0	2021	الخدمات Serives
0	0	0	2022	
0	0	0	اجمالي القطاع Total	
30	8,181,660	2	2021	الصحي Health
143	1,509,956	2	2022	
173	2,328,616	4	اجمالي القطاع Total	
41	180,126	2	2021	صناعي Industrial
0	0	-	2022	
41	180,126	2	اجمالي القطاع Total	
20	90,287	1	2021	السياحي Tourism
14	323,795	1	2022	
34	414,082	2	اجمالي القطاع Total	
0	0	0	2021	السمكي Fish
0	0	0	2022	
0	0	0	اجمالي القطاع Total	
0	0	0	2021	النقل Transportation
0	0	0	2022	
0	0	0	اجمالي القطاع Total	
0	0	1	2021	السكني Population
0	0	0	2022	
0	0	1	اجمالي القطاع Total	
248	2,922,824	10	اجمالي القطاعات Sectors Total	

Source : Authority For Investment - Aden

المصدر : الهيئة العامة للاستثمار - عدن

المشاريع الاستثمارية العامة لاستثمارية لعام ٢٠٢٢ م حسب الشكل القانوني
 REGISTERED INVESTMENT PROJECTS AT GENERAL AUTHORITY FOR INVESTMENT OF 2022 LEGAL STATUS
 (VALUE IN THOUSANDS YR)

Table No.7

جدول رقم ٧.

عدد العمال	الموجودات الثابتة	التكلفة الاستثمارية	عدد المشاريع	الشكل القانوني
Workers Number	Fixed Assets	Investment Cost	Projects Number	LEGAL STATUS
255	5,588,602	12488962	1	شركة مغلقة Limited Company
100	4,064,520	5725650	1	فردى Lndividually
355	9,653,122	18214612	2	الأجمالى Total

Source: Authority For Investment - Aden

المصدر: الهيئة العامة للاستثمار- عدن

المشاريع الاستثمارية المسجلة لدى الهيئة العامة للاستثمار لعام ٢٠٢٢ م حسب جنسية المستثمر (بالقيمة الف ريال)
 REGISTERED PROJECTS AT GENERAL INVESTMENT AUTHORITY OF 2022 ACCORDING TO INVESTOR'S NATIONALITY
 (VALUE IN 000 YR)

Table No. 8

جدول رقم ٨ .

فرص العمل	رأس المال الاستثماري	عدد المشاريع	جنسية المستثمر
Tob Created	Investment Capital	Projects Number	Investor,s Nationality
355	18.214.612	3	يمني
			Yemeni
355	18.214.612	3	الإجمالي
			Total

Source : Authority For Investment - Aden

المصدر : الهيئة العامة للاستثمار - عدن

Table No. 9

المشاريع الإنشائية للبرنامج السعودي لإعمار محافظة عدن - اليمن
DEVELOPMENT PROJECTS OF SUADI RECONSTRUCTION PROGRAM ADEN GOVERNORATE

جدول رقم ٩

القطاع	التكلفة التقديرية	عدد المشاريع (المكتملة)	التكلفة بالدولار الأمريكي (المكتملة)	عدد المشاريع قيد التنفيذ	التكلفة بالدولار الأمريكي قيد التنفيذ	عدد المشاريع معلقة	التكلفة بالدولار الأمريكي قيد التنفيذ	القطاع
الطاقة	133,440,000	2	6,071,077.1	-	-	-	-	الطاقة
المياه	45,500,000	2	1,172,871.82	1	586,435.91	-	-	المياه
النقل البري	64,531,000	-	-	-	-	-	-	النقل البري
Land Transport	26,958,000	1	3,672,173.95	8	14,688,695.81	-	-	النقل الجوي
Air Transport	13,762,000	-	-	-	-	-	-	التخطيط التعاون الدولي
التخطيط التعاون الدولي	3,409,000	-	-	-	-	-	-	التخطيط والتعاون الدولي
Sports and Youth	8,000,000	-	-	-	-	-	-	التخطيط الرياضية
الرعاية الاجتماعية	-	2	6,305,138.61	-	-	-	-	Sports and Youth
Sports Care	-	1	598,590.47	4	2,394,361.89	-	-	الرعاية الاجتماعية
الصحة	-	1	873,274.54	-	-	-	-	Sports Care
تعليم	-	1	157,706.93	1	1,577,065.693	1	157,706.93	الصحة
مباني حكومي	-	1	1,297,390.98	1	648,695.49	2	1,297,390.98	تعليم
Public Buildings	-	2	20,148,224.4	15	19,895,255	4	2,328,372.45	مباني حكومي
زراعة الثروة السمكية	-	1	157,706.93	1	1,577,065.693	1	157,706.93	Public Buildings
Fish wealth and	-	1	157,706.93	1	1,577,065.693	1	157,706.93	زراعة الثروة السمكية
الزراعة والتنمية	-	2	1,297,390.98	1	648,695.49	2	1,297,390.98	Fish wealth and
Development	-	2	1,297,390.98	1	648,695.49	2	1,297,390.98	الزراعة والتنمية
الإجمالي	295,600,000	12	20,148,224.4	15	19,895,255	4	2,328,372.45	Development
Total	295,600,000	12	20,148,224.4	15	19,895,255	4	2,328,372.45	الإجمالي

المصدر: تقرير الأداء الاقتصادي لوزارة التخطيط والتعاون الدولي

* مشاريع تحت التعاقد

* Procedures Under Contract (-) In Progress (-) جاري الطرح

الفصل السابع

الزراعة و الأسماك

AGRICULTURE & FISHERIES



7

Chapter

Chapter

7

الفصل

FISHING & Agriculture

الزراعة و الاسماك

Index

الفهرس

Table Title	رقم الجدول Table No.	عنوان الجدول
MAIN INDICATORS OF AGRICULTURE & FISHES		أهم المؤشرات للزراعة و الاسماك لعام 2022م
ESTIMATION OF PRODUCTION & AREA OF VEGETATED CROPS FOR THE YEAR 2022 (AREA IN HECTAR - PRODUCTION IN TONS)	1	تقدير إنتاج ومساحة المحاصيل النباتية لعام 2022م (المساحة بالهكتار- الكمية بالطن)
ESTIMATION QUANTITY & VALUE OF VEGETATED CROPS FOR THE YEAR 2022 (QUANTITY IN TON - VALUE IN THOUSAND RIALS- CURREN PRICE)	2	تقدير كمية وقيمة المحاصيل النباتية لعام 2022م (الكمية بالطن - القيمة بالآلاف ريال - أسعار جارية)
CULTIVABLE & CULTIVAED AREA BY MEAN OF IRRIGATION FOR THE YEAR 2022(AERA IN HECTAR)	3	المساحة الصالحة والمزروعة والمروية بالابار لعام 2022م (المساحة بالهكتار)
ESTIMATION NUMBERS OF LIVESTOCK WEALTH FOR THE YEAR 2022(NUMBER IN HEAD)	4	تقدير أعداد الثروة الحيوانية لعام 2022م (العدد بالرأس)
QUANTITY & VALUE OF LIVESTOCK WEALTH FOR THE YEAR 2022 (QUANTITY IN TON -VALUE THOUSAD RIALS)	5	كمية وقيمة إنتاج الثروة الحيوانية لعام 2022م (الكمية بالطن - القيمة بالآلاف ريال)
VALUE OF AGRICULTURAL PRODUCTION FOR THE YEAR 2022 (VALUE IN THOUSAD RIALS- CURRENT PRICE)	6	قيمة الإنتاج الزراعي لعام 2022م (القيمة بالآلاف ريال - أسعار جارية)
NUMBER OF SLAUGHTERED LIVESTOCK BY KIND FOR THE YEAR 2022 (NUMBER IN HEAD)	7	عدد المذبوحات حسب النوع لعام 2022م (العدد بالرأس)
QUANTITY & VALUE OF FISH AND AQUATIC CATCH BY SECTORS AND SPECIES THE YEAR 2022 QUANTITY IN TON - VALUE IN THOUSAND RALS)	8	كمية وقيمة الأسماك والأحياء البحرية المصطادة حسب القطاعات والأصناف لعام 2022م (الكمية طن - القيمة بالآلاف ريال)
NUMBER OF FISHERMEN BOATS AND DHOWS AND SOCIETIES BY SECTORS FOR THE YEAR 2022	9	عدد الصيادين والسفن والقوارب والجمعيات حسب القطاعات 2022 م

أهم للمؤشرات الزراعة و الأسماك لعام 2022م

MAIN INDICATORS OF AGRICULTURE & FISHES

Indicators	Unit Of Measurement	2022	وحدة القياس	المؤشرات
Agriculture Cultivable Area	Hectar	2838	هكتار	المساحة الصالحة للزراعة
Cultivated Area	Hectar	1839	هكتار	المساحة المزروعة
Production	Ton	29373	طن	الإنتاج
Beehives	Number	1200	عدد	خلايا النحل
Total Of Livestock Wealth	Number	48600	عدد	إجمالي الثروة الحيوانية
Total Of Slaughtered	Number	121507	عدد	إجمالي المذبوحات
Total Quantity Of Fish	Ton	6475.89	طن	إجمالي الإنتاج من الاحياء البحرية والاسماك المصطادة
Total Quantity Production Of Surface Fish	Ton	6475.89	طن	أسماك السطح
Quantity Production Of Deep Fish	Ton	—	طن	أسماك الأعماق
Quantity Production Of Aquatic Catch Lobester	Ton	—	طن	الاحياء البحرية
Number Of Dhows	Number	1973	عدد	عدد القوارب
Number Of Fishermen	Number	5282	عدد	عدد الصيادين

تقدير إنتاج ومساحة المحاصيل النباتية لعام 2022م (المساحة بالهكتار - الكمية بالطن)

ESTIMATION OF PRODUCTION & AREA OF VEGETATED CROPS FOR THE YEAR 2022 (AREA IN HECTAR - PRODUCTION IN TONS)

Crops	Year	2022		المحاصيل العام	
		الغلة Yield	الإنتاج (طن) Production(Ton)		المساحة (هكتار) Area(Hecter)
Total Grain		2.7	75	127	إجمالي الحبوب
Sorghum		0.5	41	85	الذرة
Maize		1.8	22	12	الذرة الشامية
Millet		0.4	12	30	الذخن
Total Vegetables		283.6	2,936	331	إجمالي الخضروات
Tomato		8	240	30	الطماطم
Red Onion		2.4	324	135	البصل الأحمر
Okra		9.6	240	25	البامية
Eggplant		5	45	9	الباذنجان
Courgettes		5.5	55	10	الكوسة
Cucumber		15	75	5	الخيار الطويل
Papper		4.7	52	11	البهار
The Green Baubles		8	184	23	البسباس الأخضر
The Red Baubles		1.8	63	35	البسباس الأحمر
Legunes		58	406	7	البقل
Watercress		108	864	8	الجرجير
Green Onion		9.6	67	7	البصل الأخضر
Mallow		16	160	10	الملوخية
Coriander		3	18	6	الكبيرة
Mint		19	133	7	نعناع الشاي
Portulaca		4	4	1	الرجنة
Dill		3	3	1	السوه
Parsley		3	3	1	البقدونس
Total Fruit		189.5	4,067	96	إجمالي الفواكة
Papayas		5	25	5	عنبه الغافل (باباي)
Water Melon		25	375	15	الحبيب
Sweet - melon		25	300	12	الشمام
Lemon		60	2,580	43	ليم حامض
Olive		2.5	10	4	الزيتون
Mango		3.0	18	6	الماتجو
Date		69.0	759	11	البلح (مناصف)
Total Cash Crops		6.6	2,055	365	إجمالي محاصيل نقدية
Tobacco		6.0	2,040	340	التبغ
Sesame		0.6	15	25	السمسم
Total Fodders		44	20,240	920	إجمالي اعلاف
Corn Feed		22	16,500	750	اعلاف ذرة
Alfalfa Feed		22	3,740	170	اعلاف برسيم
General Total		526.4	29,373	1,839	الإجمالي العام

Source: Office Of Agriculture And Water Resources / Aden

المصدر: مكتب الزراعة والموارد المائية / عدن

تقدير كمية وقيمة المحاصيل النباتية لعام 2022م (الكمية بالطن - القيمة بالآلاف ريال - أسعار جارية)

ESTIMATION QUANTITY & VALUE OF VEGETATED CROPS FOR THE YEAR 2022 (QUANTITY IN TON - VALUE IN THOUSAND RIALS- CURREN PRICE)

TABEL NO.(2)

جدول رقم (2)

Crops	Year	2022		العالم
		قيمة Value	كمية Quantity	المحاصيل
Total Grain		60,000	75	إجمالي الحبوب
Sorghum		32,800	41	الذرة
Maize		17,600	22	الذرة الشامية
Millet		9,600	12	الذخن
Total Vegetables		1,294,350	2,936	إجمالي الخضروات
Tomato		168,000	240	الطماطم
Red Onion		162,000	324	البصل الأحمر
Okra		240,000	240	البامية
Eggplant		18,000	45	الباذنجان
Courgettes		33,000	55	الكوسة
Cucumber		37,500	75	الخيار الطويل
Papper		41,600	52	الببيبار
The Green Baubles		92,000	184	البسباس الأخضر
The Red Baubles		220,500	63	البسباس الأحمر
Legunes		101,500	406	البقل
Watercress		86,400	864	الجرجير
Green Onion		6,700	67	البصل الأخضر
Mallow		64,000	160	الملوخية
Coriander		1,350	18	الكبيرة
Mint		19,950	133	نعناع الشاي
Portulaca		800	4	الرجنة
Dill		450	3	السوه
Parsley		600	3	البقدونس
Total Fruit		3,131,300	4,067	إجمالي الفواكة
Papayas		10,000	25	عنبه الغفل (باباي)
Water Melon		187,500	375	الحبيب
Sweet - melon		180,000	300	الشمام
Lemon		1,806,000	2,580	ليم حامض
Olive		10,000	10	الزيتون
Mango		27,000	18	المانجو
Date		910,800	759	البلح (مناصف)
Total Cash Crops		6,180,000	2,055	إجمالي محاصيل نقدية
Tobacco		6,120,000	2,040	التبغ
Sesame		60,000	15	السمسم
Total Fodders		7,084,000	20,240	إجمالي اعلاف
Corn Feed		5,775,000	16,500	اعلاف ذرة
Alfalfa Feed		1,309,000	3,740	اعلاف برسيم
General Total		17,749,650	29,373	الإجمالي العام

Source: Office Of Agriculture And Water Resources / Aden

المصدر: مكتب الزراعة والموارد المائية / عدن

المساحة الصالحة والمزروعة والمروية بالآبار لعام 2022م (المساحة بالهكتار)
 CULTIVABLE & CULTIVAED AREA BY MEAN OF IRRIGATION FOR THE YEAR 2022
 (AERA IN HECTAR)

TABEL NO.(3)

جدول (3)

المساحة المروية بالآبار	المساحة المزروعة	المساحة الصالحة	المساحة Area	العالم Year
Irrigated Area By Wells	Cultivated Area	Cultivable Area		
1,839	1,839	2,838		2022

Source: Office Of Agriculture And Water Resources / Aden

المصدر: مكتب الزراعة والموارد المائية / عدن

تقدير أعداد الثروة الحيوانية لعام 2022م (العدد بالرأس)
ESTIMATION NUMBERS OF LIVESTOCK WEALTH FOR THE YEAR 2022
(NUMBER IN HEAD)

TABEL NO.(4)

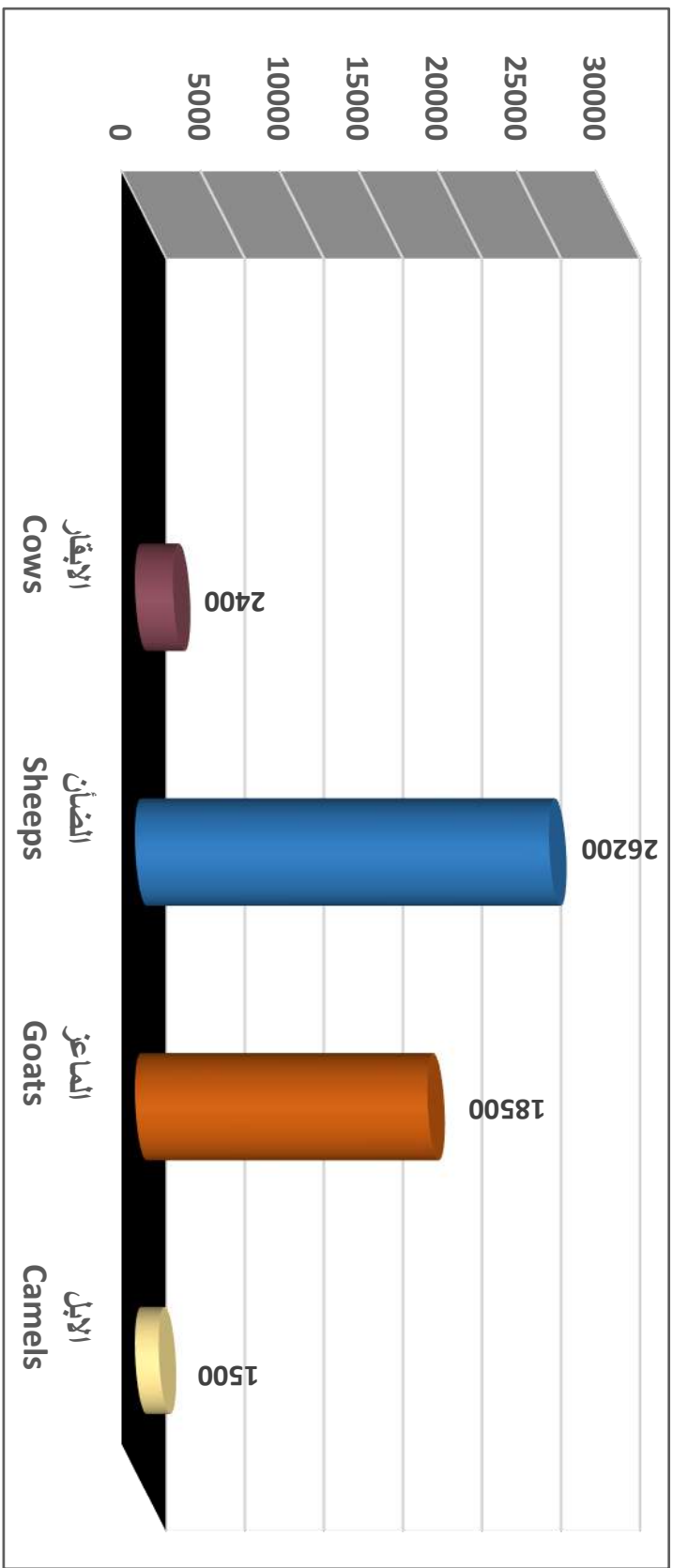
جدول(4)

Year	2022	العالم	الأنواع
Cows	2,400	الأبقار	
Sheeps	26,200	الضان	
Goats	18,500	الماعز	
Camels	1,500	الإبل	

Source: Office Of Agriculture And Water Resources / Aden

المصدر: مكتب الزراعة والموارد المائية / عدن

تقدير أعداد الثروة الحيوانية لعام 2022م (العدد بالرأس)
ESTIMATION NUMBERS OF LIVESTOCK WEALTH
FOR THE YEAR 2022 (NUMBER IN HEAD)



تقدير أعداد الثروة الحيوانية لعام 2022م (العدد بالرأس)

ESTIMATION NUMBERS OF LIVESTOCK WEALTH
FOR THE YEAR 2022 (NUMBER IN HEAD)

TABEL NO.(4)

جدول (4)

Year	2022	العام	الأنواع
Cows	2,400		الأبقار
Sheeps	26,200		الضأن
Goats	18,500		الماعز
Camels	1,500		الإبل

Source: Office Of Agriculture And Water Resources / Aden

المصدر: مكتب الزراعة والموارد المائية / عدن

كمية وقيمة إنتاج الثروة الحيوانية لعام 2022م (الكمية بالطن - القيمة بالآلاف ريال)

QUANTITY & VALUE OF LIVESTOCK WEALTH FOR THE YEAR 2022 (QUANTITY IN TON -VALUE THOUSAD RIALS)

TABEL NO.(5)

جدول(5)

Item	Year	2022		البيان
		قيمة Value	كمية Quantity	
Total Meat		5,823,000	517	إجمالي اللحوم الحمراء
Mutton		1,884,000	157	الضأن
Lamb		1,332,000	111	الماعز
Beef		1,872,000	144	الأبقار
Camel		735,000	105	الإبل
Poultry Meat Total		351,000	78	إجمالي اللحوم البيضاء (الدواجن)
Hony		29,700	0.660	العسل
Milk Total		21,000	0.039	إجمالي الحليب
Sheep		2,800	0.007	الضأن
Goats		3,200	0.008	الماعز
Cows		9,000	0.018	الأبقار
Camel		6,000	0.006	الإبل

Source: Office Of Agriculture And Water Resources / Aden

المصدر: مكتب الزراعة والموارد المائية / عدن

قيمة الإنتاج الزراعي لعام 2022م (القيمة بالآلاف ريال - أسعار جارية)
 VALUE OF AGRICULTURAL PRODUCTION FOR THE YEAR 2022 (VALUE IN THOUSAD
 RIALS- CURRENT PRICE)

TABEL NO.(6)

جدول(6)

Item	Year	العام	البيان
Value Of Vegetables Production	17,749,650		قيمة الإنتاج النباتي
Value Of Animal Production	6,224,700		قيمة الإنتاج الحيواني
Total Value Of Production	23,974,350		إجمالي قيمة الإنتاج الزراعي

Source: Office Of Agriculture And Water Resources / Aden

المصدر: مكتب الزراعة والموارد المائية / عدن

عدد المذبوحات حسب النوع لعام 2022م (العدد بالرأس)

NUMBER OF SLAUGHTERED LIVESTOCK BY KIND FOR THE YEAR 2022 (NUMBER IN HEAD)

TABEL NO.(7)

جدول رقم (7)

Item	Year	البيان	
		2022 محلي Local	العام
Sheeps	Males	93,658	ذكور الضان
Goats	Males	26,326	ذكور الماعز
Cows	Males	1,483	ذكور الأبقار
Camels	Males	40	ذكور الإبل
Total		121,507	الإجمالي

Source: Mechanical Slaughtery / Al-Mansora

المصدر: المسلخ الآلي / المنصورة

كمية وقيمة الأسماك والأحياء البحرية المصطادة حسب القطاعات والأصناف لعام 2022م (الكمية طن - القيمة بالآلاف ريال)

QUANTITY & VALUE OF FISH AND AQUATIC CATCH BY SECTORS AND SPECIES THE YEAR 2022 QUANTITY IN TON - VALUE IN THOUSAND RALS)

TABEL NO.(8)

جدول رقم (8)

Sector	الإجمالي		أحياء بحرية (شروخ)		أسماك الأعماق		أسماك السطح		الأصناف
	قيمة	كمية	قيمة	كمية	قيمة	كمية	قيمة	كمية	
Co - Operative Sector	12,951,780	6,475.89	-	-	-	-	12,951,780	6,475.89	القطاعات التعاوني 100
Private Sector (Companies)	-	-	-	-	-	-	-	-	القطاعات الخاص (شركات)
Total	12,951,780	6,475.89	-	-	-	-	12,951,780	6,475.89	الإجمالي

Source:general authority for fishes\ Aden

(-) Data Of Fish Is Not Available From The Source

المصدر:الهيئة العامة للمصايد السمكية عدن

(-) لم تتوفر بيانات من المصدر

عدد الصيادين والسفن والقوارب والجمعيات حسب القطاعات 2022 م

NUMBER OF FISHERMEN BOATS AND DHOWS AND SOCIETIES BY SECTORS FOR THE YEAR 2022

TABEL NO.(9)

جدول رقم (9)

Year		2022	العام	القطاعات	
Sectors					
Co - Operative Sector	Fishermen	5,282	صيادين	القطاع التعاوني	
	Boats	—	سفن		
	Wood Dhows	—	قوارب خشبية		
	Fiber Glass Dhows	1,937	قوارب فايبر جلاس		
	Societies	17	الجمعيات		
Private Sector (Companies)	Fishermen	—	صيادين	القطاع الخاص (شركات)	
	Boats	—	سفن		
	Wood Dhows	—	قوارب خشبية		
	Fiber Glass Dhows	—	قوارب فايبر جلاس		
	Societies	—	الجمعيات		
Total	Fishermen	5,282	صيادين	الإجمالي	
	Boats	—	سفن		
	Wood Dhows	—	قوارب خشبية		
	Fiber Glass Dhows	1,937	قوارب فايبر جلاس		
	Societies	17	الجمعيات		

Source: Geual authority for fishies \ Aden

المصدر: الهيئة العامة للمصائد السمكية / عدن

(-): Data Of Fish Is Not Available From The Source

(-): لا تتوفر بيانات من المصدر

(-): There Is No Data From The Source Due To The Stoppage Of The Private Sectors

(-): لا توجد بيانات من المصدر للقطاع الخاص

الفصل الثامن

الصناعة و الطاقة

INDUSTRY & ENERGY



8

Chapter

Table	رقم الجدول Table. No	عنوان الجدول
MAIN INDUSTRY INDICATORS		اهم المؤشرات قطاع الصناعة
NUMBER OF INDUSTRIAL ESTABLISHMENTS RESEARCHED BY INDUSTRIAL BRANCHES FOR THE YEAR 2022	1	عدد المنشآت الصناعية المبحوثة حسب الفروع الصناعية لعام 2022م
QUANTITY AND VALUE OF PRODUCTION IN INDUSTRIAL ESTABLISHMENTS RESEARCHED BY ECONOMIC ACTIVITY FOR THE YEAR 2022 VALUE (000RIALS)	2	كمية وقيمة الإنتاج في المنشآت الصناعية المبحوثة حسب النشاط الاقتصادي لعام 2022 م القيمة (الف ريال)
AVERAGE NUMBER OF EMPLOYEES & TOTAL WAGES IN INDUSTRIAL ESTABLISHMENTS RESEARCHED BY ECONOMIC ACTIVITY FOR THE YEAR 2022 (LABOUR\000RIAL)	3	متوسط عدد العاملين وإجمالي الأجور في المنشآت الصناعية المبحوثة حسب النشاط الاقتصادي لعام 2022م (عامل /الف ريال)
QUANTITY OF PRODUCTION CONSUMPTION AND LOSS OF WATER FOR THE YEAR 2022 (CUB. M)	4	كمية الإنتاج والاستهلاك والفاقد من المياه لعام 2022م (متر مكعب)
QUANTITY & PERCENTAGE OF WATER CONSUMPTION BY SECTORS IN DISTRICTS FOR THE YEAR 2022 (CUB.M)	5	كمية ونسبة واستهلاك المياه حسب القطاعات في المديريات خلال عام 2022م (متر مكعب)
QUANTITY AND PERCENTAGE OF WATER CONSUMPTION, NUMBER OF SUBSCRIBERS, NUMBER OF WATER SERVICE AND AVERAGE SHARE PER CAPITA FOR DOMESTIC CATEGORY IN DISTRICTS FOR YEAR 2022 (CUB.M)	6	كمية ونسبة استهلاك المياه وعدد المشتركين والمنتفعين من خدمة المياه ومتوسط نصيب الفرد من المياه للشريحة المنزلية في المديريات لعام 2022م (متر مكعب)
AVERAGE PER CAPITA OF WATER BY DISTRICTS FOR THE YEAR 2022	7	متوسط نصيب الفرد اليومي من المياه بحسب المديريات لعام 2022م
VALUE OF WATER SOLD AND FEES OF SANITATION IN DISTRICTS FOR THE YEAR 2022 (MILLION RIAL)	8	قيمة المياه ورسوم الصرف الصحي في المديريات خلال عام 2022م (مليون ريال)
AVERAGE COST PER (CUBM) OF WATER SOLD AND DISTRIBUTED FOR THE YEARS 2021-2022 (IN RIAL)	9	متوسط سعر المتر المكعب من المياه المباعة والمصرفة للعام 2021-2022م (بالريال)
GENERATED, SENT OUT, SOLD AND LOSS ELECTRICITY POWER (M.W.H) FOR THE YEAR 2022	10	الطاقة الكهربائية المنتجة والمراسلة والمباعة والفاقد (م.و.س) لعام 2022م
CONSUMED ELECTRICITY "SOLD" (M.W.H) FOR CONSUMERS GROUPS FOR THE YEAR 2022	11	الكهرباء المستهلكة المباعة " (م. و. س) لفئات المستهلكين لعام 2022م
Length OF THE ELECTRICITY LINES, AIR LINES AND GROUND CABLES BY VOLTAGE FOR THE YEAR 2022 (LENGTH IN KM)	12	اطوال الخطوط الكهربائية والهوائية والكابلات الأرضية حسب الجهد لعام 2022م (الطول بالكيلومتر)
NUMBER OF SUBSCRIBERS IN ELECTRICITY SERVICE BY SERVICE FOR THE YEAR 2022	13	عدد المشتركين بخدمة الكهرباء بحسب المديريات لعام 2022م
QUANTITY AND PERCENTAGE OF ELECTRICITY CONSUMPTION, NUMBER OF SUBSCRIBERS, NUMBER OF BENEFICIARIES. NUMBER OF BENEFICIARIES SERVICE AND AVERAGE SHARE PER CAPITA OF CONSUMED ELECTRICITY FOR DOMESTIC CATEGORY IN DISTRICTS FOR THE YEAR 2022	14	كمية ونسبة استهلاك الكهرباء وعدد المشتركين والمنتفعين من خدمة الكهرباء ومتوسط نصيب الفرد من الشريحة المنزلية في المديريات لعام 2022م (متر مكعب)
AVERAGE COST OF ELECTRICITY PRODUCED AND SOLD (K.W.H) FOR THE YEAR 2022 (IN RIAL)	15	متوسط سعر الكهرباء المنتجة والمباعة (ك. و.س) لعام 2022م
VALUE OF ELECTRICITY SOLD BY DISTRICTS FOR THE YEAR 2022 (IN RIAL)	16	قيمه الكهرباء المباعة حسب المديريات لعام 2022م (بالريال)

اهم المؤشرات قطاع الصناعة
MAIN INDUSTRY INDICATORS

INDICATORS	MEASURING UNIT	2022	وحدة قياس	المؤشرات
Number Of Industrial Establishments Interviewed	NUMBER	8	عدد	عدد المنشآت الصناعية المبحوثة
Value Of Industrial production	000 RIAL	350,614,619	الف ريال	قيمة الإنتاج الصناعي
Average number Of Employees In The Interviewed Establishments	NUMBER	1,453	عدد	متوسط عدد العاملين في المنشآت الصناعية المبحوثة
Total wages Of The Interviewed Establishment	000 RIAL	12,466,554	الف ريال	اجمالي الأجور في المنشآت الصناعية المبحوثة
Quantity Of water Generated	(CU B.M)	34,987,331	متر مكعب	كمية المياه المنتجة
Quantity Of wate Conaumed	(CU B.M)	22,333,186	متر مكعب	كمية المياه المستهلكة
Quantity Of wate Loss	(CU B.M)	12,654,145	متر مكعب	كمية الفاقد من المياه
Average Shar percapita Of Conaumed wate	M3/YEAR	18	م/عام	متوسط نصيب الفرد من المياه المستهلكة
Generated Electrical Power	M.W.H	1,964,803	م.و.س	الطاقة الكهربائية المنتجة
Sent Out Electrical Powe	M.W.H	1,781,255	م.و.س	الطاقة الكهربائية المرسلة
Sold Out Electrical Powe	M.W.H	961,248	م.و.س	الطاقة الكهربائية المباعة
Quantity Of Electricly Power Loss	M.W.H	819,826	م.و.س	كمية الفاقد من الكهرباء المباعة
Average Shar percapita Of Electricly	K.W.H/YEAR	607	ك.و.س/عام	متوسط نصيب الفرد من الكهرباء

عدد المنشآت الصناعية المبحوثة حسب الفروع الصناعية لعام 2022م

NUMBER OF INDUSTRIAL ESTABLISHMENTS RESEARCHED BY INDUSTRIAL BRANCHES FOR THE YEAR 2022

TABLE NO.(1)

جدول رقم (1)

Item	Year	2022	عام	البيان
Extracting Industries		1		صناعات استخراجية
Manufacturing		3		صناعات تحويلية
Tobacco products		1		منتجات التبغ
Textile Industries		.		صناعات نسجية
Wood products		1		منتجات الخشب
printing & puplising		.		الطباعة والنشر
Refined petroleum products		1		مشتقات نفطية
chemical products & By products		.		منتجات كيميائية ومشتقاتها
plastic products		.		منتجات بلاستيكية
worked Metal products		1		منتجات المعادن المشكلة
Manufacturing Of Machinery & Eiectcal Equipment		.		صنع الآلات والأجهزة الكهربائية الغير مصنفة في مكان اخر
Total		8		الإجمالي

Source:Fatories

المصدر: المصانع

كمية وقيمة الإنتاج في المنشآت الصناعية المبحوثة حسب النشاط الاقتصادي لعام 2022 م القيمة (الف ريال)

QUANTITY AND VALUE OF PRODUCTION IN INDUSTRIAL ESTABLISHMENTS RESEARCHED BY ECONIMICAL ACTIVITY FOR THE YEAR 2022VALUE (000RIALS)

TABLE NO.(2)

جدول رقم (2)

Item	Years	Unit Of Measureme nt	2022		وحدة القياس	الأحجام	البيان
			قيمة Value	الكمية Quantity			
Extracting Industries			1,021,246				صناعة استخراجية
Sait Extracting		000TON	1,021,246	38	الف طن		استخراج الملح
Stone Quarrying		000CUB.M	.	.	الف م ³		الكسارات
Manufacturing Foodstuffs & Beverages			298,337,669		.		صناعة تحويلية مواد غذائية ومشروبات
Ice-Cream		T.PCS	7,820	102	الف حبة		الايسكريم
Flour		TON	262,556,561	552.79	طن		دقيق
Bran		TON	35,534,001	148.385	طن		نخالة
Soft Drinks		000 LIT	.	.	الف لتر		مشروبات غازية
Ice		TON	.	.	طن		ثلج
Spices		TON	239,287	112	طن		بهارات
Tobacco products			44,516,998	.			منتجات التبغ
Cigarettes		M.PCS	44,516,998	257	مليون حبة		سجائر
Textile Industries			97	5			صناعات نسجية
Shirts		METER	.	.	متر		قمصان
Longies		NUMBER	97	5	عدد		معاوز
Other Products		METER	.	.	متر		منتجات أخرى
Wood Products			440	6			منتجات الخشب
Bed Rooms		NUMBER	.	.	عدد		غرف نوم
Reception Rooms		NUMBER	.	.	عدد		غرف استقبال
Arabic Sitting Rooms		NUMBER	.	.	عدد		مجالس عربية
Other Products		NUMBER	440	6	عدد		منتجات أخرى

Source: Fatories

المصدر: المصانع

(CONT).TABLE NO.(2)

كمية وقيمة الإنتاج في المنشآت الصناعية المبحوثة حسب النشاط الاقتصادي لعام 2022 م القيمة (الف ريال)
 QUANTITY AND VALUE OF PRODUCTION IN INDUSTRIAL ESTABLISHMENTS RESEARCHED BY ECONOMICAL ACTIVITY FOR THE YEAR 2022VALUE (000RIALS)

تابع جدول رقم (2)

Item	Years	Unit Of measurme nt	2022		وحدة القياس	الأحجام
			قيمة Value	الكمية Quantity		
printing & Puplising		
printings		000 NUMBER	.	.	الف عدد	مطبوعات
Refined petroleum products			1,411	.	.	مشتقات نفطية
Liquid Gas(Filling)		TON	6,644,376	1.411	طن	غاز سائل (تعبئة)
Chemical Products& By products		T.PCS	.	.	الف حبة	منتجات كيميائية ومشتقاتها
paint &Emulsion		000 LIT	.	.	الف لتر	الطلاء و الأملش
plastic products			.	.	.	منتجات بلاستيكية
plastic Bags		TON	.	.	طن	أكياس بلاستيكية
Worked Metal products			38	.	.	منتجات المعادن المشككة
Ship Repairs & Weiding		NUMBER	.	.	عدد	إصلاح السفن و الخراطة
Metal Household Appliances		TON	93,653	24	طن	أدوات منزلية معدنية
Other products		NUMBER	140	14	عدد	منتجات المنبوم
Manufacturing Of Machinery & Eiectcal Equipment			.	.	.	صنع الآلات والأجهزة الكهربائية الغير مصنفة في مكان اخر
Liquid Batteries		NUMBER	.	.	عدد	بطاريات سائلة
Total			350,614,619	39,411		الإجمالي

Source: Factories

المصدر: المصانع

متوسط عدد العاملين وإجمالي الأجور في المنشآت الصناعية المبحوثة حسب النشاط الاقتصادي لعام 2022م (إجمالي / ألف ريال)
 AVERAGE NUMBER OF EMPLOYEES & TOTAL WAGES IN INDUSTRIAL ESTABLISHMENTS RESEARCHED BY ECONOMICAL ACTIVITY FOR THE YEAR 2022 (LABOUR \ 000 RIAL)

Item	Year		البيانات
	2022	2022	
	الأجور Wages	عدد العاملين Number Of Employees	الأرقام
Extracting Industries	241,935	231	صناعة استخراجية
Salt Extracting	241,935	231	استخراج الملح
Stone Quarrying	.	.	الكسارات
Manufacturing Foodstuffs & Beverages	3,100,885	592	صناعة تحويلية مواد غذائية ومشروبات
Ice-Cream	1,320	19	الآيس كريم
Millings	3,082,045	573	المطاحن
Soft Drinks	.	.	مشروبات غازية
Ice	.	.	ثلج
Spices	17,520	20	بهارات
Tobacco products	8851004	456	منتجات التبغ
Cigarettes	8851004	456	سجائر
Textile Industries	938	2	صناعات نسجية
Wood Products	955	5	منتجات الخشب
printing & Puplicising	.	.	الطباعة والنشر
printings	.	.	مطبوعات

Source: Factories

المصدر: المصانع

متوسط عدد العاملين واجمالي الأجرور في المنشآت الصناعية المبحوثة حسب النشاط الاقتصادي لعام 2022م (عامل /الف ريال)
 AVERAG NUMBER OF EMPLOYEES & TOTAL WAGES IN INDUSTRIAL ESTABLISHMENTS RESEARCHED BY ECONOMICAL ACTIVITY
 FOR THE YEAR 2022 (LABOUR \ 000 RIAL)

(CONT).TABLE NO.(3)

تابع جدول رقم (3)

Item	Year		البيان
	الأجور Wages	عدد العاملين Numper Of Employees	
Refined petroleum products	245,521	91	مشتقات نفطية
Liquid Gas(Filling)	245,521	91	غاز سائل (تعبئة)
Chemical Products& By products	.	.	منتجات كيميائية ومشتقاتها
paint &Emulsion	.	.	الطلاء و الأملشن
plastic products	.	.	منتجات بلاستيكية
plastic Bags	.	.	أكياس بلاستيكية
Worked Metal products	25,276	29	منتجات المعادن المشكلة
Ship Repairs & Weiding	.	.	إصلاح السفن و الخراطة
Metal Household Appliances	24,025	24	أدوات منزلية معدنية
Other products	1,251	5	منتجات المنيوم
Manufacturing Of Machinery & Eiectcal Equipment	.	.	صنع الآلات والأجهزة الكهربائية الغير مصنفة في مكان اخر
Liquid Batteries	.	.	بطاريات سائلة
Total	12,466,554	1,426	الإجمالي

Source: Fatories

المصدر: المصانع

كمية الإنتاج والاستهلاك والفاقد من المياه لعام 2022م (متر مكعب)

QUANTITY OF PRODUCTION CONSUMPTION AND LOS WATER FOR THE YEAR 2022(CUB. M)

TABLE NO.(4)

جدول رقم (4)

البين العام	Item	الإنتاج	الاستهلاك	الفاقد	نسبه الفاقد %Loss
2022	Year	34,987,331	consum ption 22,333,186	Loss 12,654,145	36.17

Source: Local Corporation For Water And Sanitation

المصدر: المؤسسة المحلية للمياه والصرف الصحي

TABLE NO. (5)

كمية ونسبة واستهلاك المياه حسب القطاعات في المديرية خلال عام 2022م (بتر مكعب)
 QUANTITY & PERCENTAGE OF WATER CONSUMPTION BY SECTORS IN DISTRICTS FOR THE YEAR 2022 (CUB.M)

المديرية المناطق	2022																		
	الإجمالي	البريقة	دارسوط	المنصورة	الشيخ عثمان	التواهي	المعلاء	مخور مكي	صبرة	الإجمالي	البريقة	دارسوط	المنصورة	الشيخ عثمان	التواهي	المعلاء	مخور مكي	صبرة	
%	كمية Quantity	%	كمية Quantity	%	كمية Quantity	%	كمية Quantity	%	كمية Quantity	%	كمية Quantity	%	كمية Quantity	%	كمية Quantity	%	كمية Quantity	%	كمية Quantity
72.77	16,251,739	59.39	2,577,572	82.69	1,817,318	75.04	3,369,551	81.01	3,169,924	80.68	1,357,362	76.16	1,123,931	55.21	1,225,830	80	1,610,551		Househid منزلي
10.54	2,354,400	7.48	324,923	8.07	177,173	16.07	721,626	11.28	441,202	4.49	75,477	11.44	168,777	13.62	302,544	7.09	142,678		تجاري Commercia
13.64	3,045,919	28.33	1,229,289	7.94	174,425	5.62	252,569	5.59	218,825	13.96	234,943	7.92	116,853	29.04	644,773	8.65	174,242		حكومي Government
1.15	257,238	2.95	128,000	0.01	265	2.02	90,718	0	0	0.25	4,143	2.31	34,112	0	0	0	0		صناعي Industria
0.11	25,441	0.29	12,648	0.00	0	0.03	1,445	0	0	0	0	0.02	256	0.5	11,092	0	0		اجنبي Foreigner
1.79	398,449	1.56	67,437	1.29	28,568	1.22	54,982	2.12	82,961	0.62	10,556	2.15	31,855	1.63	36,275	4.26	85,815		مساجد Mosques
100	22,333,186	100	4,339,869	100	2,197,749	100	4,490,891	100	3,912,612	100	1,682,481	100	1,475,784	100	2,220,514	100	2,013,286		الإجمالي Total

Source: Local Corporation For Water And Sanitation

المصدر: المؤسسة المحلية للمياه والصرف الصحي

كمية ونسبة استهلاك المياه وعدد المشتركين والمتفعين من خدمة المياه ومتوسط نصيب الفرد من المياه للشريحة المنزلية في المديريات لعام 2022م (متر مكعب)
 QUANTITY AND PERCENTAGE OF WATER CONSUMPTION, NUMBER OF SUBSCRIBERS, NUMBER OF WATER SERVICE AND AVERAGE
 SHARE PER CAPITA FOR DOMESTIC CATEGORY IN DISTRICTS FOR YEAR 2022 (CUB.M)

TABLE NO.(6)

جدول رقم (6)

Item Year	متوسط نصيب الفرد من المياه المستهلكة (م3/عام) Average share per capita of water consumed (m3/years)	عدد المتفعين		عدد المشتركين		المياه المستهلكة (المباعه) Consumed water (Sold)		البيان
		No. Of Beneficiaries	%	no. of subscribers	%	Quantity	%	
Districts		عدد NO	%	عدد NO	%	كمية Quantity	العام	المديريات
SEERA	13.92	12.47	115,694	12.47	17,799	9.91	1,610,551	صبرة
KHORMAKSER	17.04	7.75	71,923	7.75	11,065	7.54	1,225,830	خور مكسر
AL-MALLA	15.41	7.86	72,924	7.86	11,219	6.92	1,123,931	المعلا
AL-TWAHI	18.3	7.99	74,165	7.99	11,410	8.35	1,357,362	التواهي
AL-SHEIK OTHMAN	22.58	15.13	140,381	15.13	21,597	19.51	3,169,624	الشيخ عثمان
AL-MANSOORA	15.61	23.26	215,800	23.26	33,200	20.73	3,369,551	المنصورة
DAR-SAAD	17.24	11.36	105,385	11.36	16,213	11.18	1,817,318	دار سعد
AL-BRAIKA	19.61	14.16	131,378	14.16	20,212	15.86	2,577,572	البريقة
Total	17.52	100	927,648	100	142,715	100	16,251,739	الإجمالي

Source: Local Corporation For Water And Sanitation

المصدر: المؤسسة المحلية للمياه والصرف الصحي

متوسط نصيب الفرد اليومي من المياه بحسب المديريات لعام 2022م
AVERAGE PERCAPITA OF WATER BY DISTRICTS FOR THE YEAR 2022

TABLE NO.(7)

جدول رقم (7)

Year	Item	2022							العام
		متوسط نصيب الفرد من المياه (لتر/فرد/يوم) Average per capital share of wate	عدد المتفاعلين No.Of Beneficiaries	عدد المشتركين no.of subscribers	كمية المياه المستهلكة (متر/م/3) The Amount of water Consumed	متوسط نصيب الفرد من المياه (لتر/فرد/يوم) Average per capital share of water	عدد السكان Population	كمية المياه المستهلكة (م ³) The amount of water consumed	
Districts									البيان المديريات
SEERA		43	103,649	15,946	1,610,551	38	143,281	2,013,286	صيرة
KHORMAKSER		52	64,623	9,942	1,225,830	70	86,767	2,220,514	خور مكسر
AL-MALLA		47	655,785	10,089	1,123,931	44	92,211	1,475,784	المعلا
AL-TWAHI		53	70,467	10,841	1,357,362	45	101,537	1,682,481	التواهي
AL-SHEIK OTHMAN		70	123,546	19,007	3,169,624	55	193,560	3,912,612	الشيخ عثمان
AL-MANSOORA		49	187,343	28,822	3,369,551	64	193,121	4,490,891	المنصورة
DAR-SAAD		51	97,428.5	14,989	1,817,318	40	151,613	2,197,749	دار سعد
AL-BRAIKA		59	120,087.5	18,475	2,577,572	98	120,911	4,339,869	البريقة
Total		424	1,422,929	128,111	16,251,739	454	1,083,001	22,333,186	الإجمالي

Source : Population Projection 2005 - 2025 CSO

المصدر : الإسقاطات السكانية 2005 - 2025 CSO

قيمة المياه ورسوم الصرف الصحي في المديريات خلال عام 2022م (مليون ريال)
 VALUE OF WATER SOLD AND FEES OF SANITATION IN DISTRICTS FOR THE YEAR 2022(MILLION RIAL)

TABLE NO.(8)

جدول رقم (8)

Districts	Item Year	2022			البيان العام	المديريات
		الإجمالي Total	رسوم الصرف الصحي Fees of Sanitation	قيمه المياه المباعة Value of w atersold		
SEERA		514.8	206.1	308.7	صبرة	
KHORMAKSER		1056.6	352.3	704.3	خور مكسر	
AL-MALLA		440.3	163.4	276.9	المعلا	
AL-TWAHI		465.2	179	2.862	التواهي	
AL-SHEIK OTHMAN		1034.6	303.9	630.7	الشيخ عثمان	
AL-MANSOORA		1471.7	554.9	916.8	المنصورة	
DAR-SAAD		507	160.7	346.3	دار سعد	
AL-BRAIKA		1968.2	637.6	1330.6	البريقة	
Total		7458.4	2658.2	4800.5	الإجمالي	

Source: Local Corporation For Water And Sanitation

المصدر: المؤسسة المحلية للمياه والصرف الصحي

متوسط سعر المتر المكعب من المياه المباعة والمصرفية للعام 2021-2022م (بالريال)

AVERAGE COST PER (CUBM) OF WATER SOLD AND DISTRIBUTED FOR THE YEARS 2021-2022(IN RIAL)

TABLE NO.(9)

جدول رقم (9)

البيان	Item	العام	Year
متوسط سعر المتر المكعب من المياه المباعة (ريال)	Average costof cubm Of Water Sold (Rial)	214.96	
متوسط سعر المتر المكعب من المياه المصروفة (ريال)	Average Costof Cubm Of Water Distributed (Rial)	108.8	
رسوم المياه المصروفة (ريال)	Fees Of Water Distributed (Rial)	2,658,162,290	
قيمة المياه المباعة (ريال)	Value Of Water Sold (Rial)	4,800,849,105	
كمية المياه المصروفة (م ³)	Quantity of Wate Distributed (cub.M)	18,942,926	
كمية المياه المباعة (م ³)	Quantity Of Water Sold (cub.M)	22,333,186	
			2022

Source: Local Corporation For Water And Sanitation

المصدر : المؤسسة المحلية للمياه والصرف الصحي

الطاقة الكهربائية المنتجة والمراسله والمباعه والفاقد (م.و.س) لعام 2022م
GENERATED ,SENT OUT, SOLD AND LOSS ELECTRICITY POWER(M.W.H) FOR THE YEAR2022

TABLE NO. (10)

جدول رقم (10)

Item	Year	2022	العام	البيان
Generated Power		1,964,803		الطاقة المنتجة
Sent Out Power		1,781,255		الطاقة المرسله
Sold Power		961,428		الطاقة المباعه
Loss		819,826		الفاقد
%Loss		46.03		نسبه الفاقد

Source: Public Electricity Coporation

المصدر: المؤسسة العامة للكهرباء

الكهرباء المستهلكة المباعة " (م. و. س) لفئات المستهلكين لعام 2022م
CONSUMED ELECTRICITY "SOLD" (M.W.H) FOR CONSUMERS GROUPS FOR THE YEAR2022

TABLE NO.(11)

جدول رقم (11)

Item	Year	العام	البيان
Domestic Category	2022	634,579	الشريحة المنزلية
Commercial Category	2022	163,677	الشريحة التجارية
Industry Category	2022	38,888	الشريحة الصناعية
Government	2022	62,466	حكومي
Others	2022	940,319	أخرى
Total	2022	1,839,929	الإجمالي

Source:public Electricity coporation

المصدر :المؤسسة العامة للكهرباء

اطوال الخطوط الكهربائية والهوائية والكابلات الأرضية حسب الجهد لعام 2022 (الطول بالكيلومتر)

LENGTH OF THE ELECTRICITY LINES,AIR LINES AND GROUND CABLES BY VOLTAGE FOR THE YEAR 2022 (LENGTH IN KM)

TABLE NO.(12)

جدول رقم (12)

2022	العام Yaer البيان Item
0	132k.v
478	33k.v
1,206	11k.v
0	6.6k.v
2,922	6.4k.v

Source:public Electricity coporation

المصدر: المؤسسة العامة للكهرباء

TABLE NO.(13)

جدول رقم (13)

عدد المشتركين بخدمة الكهرباء بحسب المديريات لعام 2022م

NUMBR OF SUBSCRIBERS IN ELECTRICITY SERVICE BY SERVICE BY FOR THE YEAR 2022

المديريات	العام	2022	Yaer	Districts
صيرة	صيرة	21,942	Seera	Seera
خور مكسر	خور مكسر	14,617	Khormakser	Khormakser
المعلا	المعلا	12,892	Al-Malla	Al-Malla
التواهي	التواهي	13,991	Al-Twahi	Al-Twahi
الشيخ عثمان	الشيخ عثمان	30,769	Al-Sheik Othman	Al-Sheik Othman
المنصورة	المنصورة	32,530	Al-Mansoorra	Al-Mansoorra
دار سعد	دار سعد	22,924	Dar-Saad	Dar-Saad
البريقة	البريقة	35,854	Al-Braika	Al-Braika
شرايح أخرى	شرايح أخرى	9,841	Other	Other
الإجمالي	الإجمالي	195,360	Total	Total

Source: Public Electricity Coporation

المصدر: المؤسسة العامة للكهرباء

كمية ونسبة استهلاك الكهرباء وعدد المشتركين والمنتفعين من خدمة الكهرباء ومتوسط نصيب الفرد من الشريحة المنزلية في المديريات لعام 2022م (متر مكعب)
 QUANTITY AND PERCENTAGE OF ELECTRICITY CONSUMPTION, NUMBER OF SUBSCRIBERS, NUMBER OF BENEFICIARIES SERVICE AND
 AVERAGE SHARE PER CAPITA OF VONSUMED ELECTRICITY FOR DOMESTIC CATEGORY IN DISTRICTS FOR THE YEAR2022

TABLE NO.(14)

جدول رقم (14)

معدل نصيب الفرد من الكهرباء المستهلكة (ك.و.س/عام)	عدد المنتفعين		عدد المشتركين		الكهرباء المستهلكة (المباعة)		البيان
	Average Share Percapita Of Consumed Electricity (K.W.h/year)	No.Of Beneficiaries	No .Of Subscribers	Consumed Electricity (Sold)k.w.h	Item		
	2022						المديريات
	%	كمية Quantity	%	كمية Quantity	%	كمية Quantity	
527	11.82	142,506	11.81	21,924	10.25	75,122,123	صيرة SEERA
700	7.88	95,011	7.89	14,617	9.08	66,516,834	خور مكسر KHORMAKSER
599	6.95	83,798	6.94	12,892	6.86	50,206,486	المعلا AL-MALLA
472	7.54	90,942	7.54	13,991	5.86	42,928,813	التواهي AL-TWAHI
547	16.58	199,999	16.59	30,769	14.93	109,434,187	الشيخ عثمان AL-SHEIK OTHMAN
734	17.54	211,445	17.54	32,530	21.2	155,400,976	المنصورة AL-MANSOORA
507	12.36	149,006	12.36	22,824	10.32	75,611,561	دار سعد DAR-SAAD
676	19.33	233,051	19.33	35,854	21.5	157,552,767	البريقة AL-BRAIKA
607	100	1,205,757	100	185,501	100	732,773,747	الإجمالي Total

Source:public Electricity coporation

المصدر: المؤسسة العامة للكهرباء

TABLE NO. (15)

متوسط سعر الكهرباء المنتجة والمباعة (ك.و.س) لعام 2022م
 AVERAGE COST OF ELECTRICITY PRODUCED AND SOLD (K.W.H) FOR THE YEAR2022 (IN RIAL)

البيان Item	العام Yaer	اجمالي كمية الكهرباء المنتجة (ك.و.س) Total Quantity Of Electricity Produced K.W.H	اجمالي كمية الكهرباء المباعة (ك.و.س) Total Quantity Of Electricity Sold K.W.H	قيمة الكهرباء المباعة بالريال Value of Electricity Sold In Rial	متوسط سعر الكهرباء المباعة (ك.و.س) ريال Average Cost Of Electricity Sold (K.W.H) In Rial
	2022	1,964,802,903	961,428,222	38,924,111,034	41

Source: Public Electricity Corporation

المصدر: المؤسسة العامة للكهرباء

جدول رقم (15)

TABLE NO. (16)

قيمة الكهرباء المباعة حسب المديريات لعام 2022م (بالريال)
VALUE OF ELECTRICITY SOLD BY SISTRICTS FPR THE YEAR 2022 (IN RIAL)

جدول رقم (16)

Districts	Yaer	المديريات	العام
	2022		
Seera	1,744,125,836	صيرة	
Khormakser	1,578,571,883	خور مكسر	
Al-Malla	943,524,223	المعلا	
Al-Twahi	627,534,424	التواهي	
Al-Sheik Othman	2,988,719,997	الشيخ عثمان	
Al-Mansoorra	4,112,181,999	المنصورة	
Dar-Saad	1,738,783,437	دار سعد	
Al-Braika	3,310,277,908	البريقة	
Other	21,880,391,325	شرائح أخرى	
Total	38924111034	الإجمالي	

Source: Public Electricity Coporation

المصدر: المؤسسة العامة للكهرباء

الفصل التاسع

التشييد و البناء

CONSTRUCTION & BUILDING



9

Chapter

Table Title	رقم الجدول Table No.	عنوان الجدول
MAIN CONSTRUCTION AND BUILDING INDICATORS FOR THE YEAR 2022		أهم مؤشرات التشييد والبناء لعام 2022م
DISTRIBUTION NUMBER AND VALUE ACCOMPLISHED PROJECTS BY DISTRICTS AND KIND OF CORPORATIONS FOR THE YEAR 2022 (VALUE IN 000 Y.R)	1	توزيع عدد المشاريع وقيمة الإنجاز حسب المديريات والمؤسسات المنفذة خلال عام 2022م (القيمة بالآلاف ريال)
DISTRIBUTION OF ACCOMPLISHED PROJECTS BY PRIVATE SECTOR FOR THE YEAR 2022 (VALUE IN 000 Y.R)	2	توزيع المشاريع المنجزة من قبل القطاع الخاص خلال عام 2022 (القيمة بالآلاف ريال)
VALUE OF ACCOMPLISHMENT WORKS AND GROWTH RATE BY ACCOMPLISHED SECTORS FOR THE YEAR 2022 (VALUE IN 000 Y.R)	3	قيمة الأعمال المنجزة ومعدل النمو حسب القطاعات المنفذة لعام 2022 م (القيمة بالآلاف ريال)
VALUE OF ACCOMPLISHMENT WORKS AND GROWTH RATE BY DISTRICTS FOR THE YEAR 2022 (VALUE IN 000 Y.R)	4	قيمة الأعمال المنجزة ومعدل النمو حسب المديريات لعام 2022 م (القيمة بالآلاف ريال)
NUMBER AND PERCENT DISTRIBUTION OF BUILDING PERMITS TOTAL AREA BUILDING AREA BY DISTRICTS 2022	5	التوزيع العددي والنسبي لرخص البناء ومساحتها الكلية ومساحة البناء حسب المديريات لعام 2022 م
BUILDING PERMITS DISTRIBUTION BY DISTRICTS AND BUILDING TYPE 2022	6	توزيع رخص البناء حسب المديريات ونوع البناء لعام 2022 م
BUILDING PERMITS DISTRIBUTION BY DISTRICTS AND MAIN BUILDING MATERIAL 2022	7	توزيع رخص البناء حسب المديريات ومادة البناء الرئيسية المستخدمة لعام 2022 م
BUILDING PERMITS DISTRIBUTION BY DISTRICTS AND BUILDING USAGE 2022	8	توزيع رخص البناء حسب المديريات وإستخدام البناء لعام 2022 م
BUILDING PERMITS DISTRIBUTION BY DISTRICTS,NUMBER OF FLOORS, APARTMENTS, ROOMS AND SHOPS 2022	9	توزيع رخص البناء حسب المديريات وعدد الطوابق والشقق والغرف والدكاكين لعام 2022 م

أهم مؤشرات التشيد والبناء لعام 2022م

MAIN CONSTRUCTION AND BUILDING INDICATORS FOR THE YEAR 2022

INDICATORS	2022	المؤشرات
Roads Projects	14	مشاريع الطرقات
Electricity Projects	12	مشاريع الكهرباء
Petroleum Projects	5	مشاريع النفط
Water & Sanitation Projects	10	مشاريع المياه والصرف الصحي
Health Projects	-	مشاريع صحية
General Building Projects	2	مشاريع مباني عامة
Schools & Institutes Projects	1	مشاريع مدارس ومعاهد
Number Of Issued Permits	940	عدد الرخص الصادرة
Number Of New Building Permits	699	عدد رخص البناء الجديد
Number Of Building Extension Permits	31	عدد رخص إضافة إلى البناء
Number Of Changing Building Permits	0	عدد رخص تغيير البناء
Number Of Maintenance Permits	75	عدد رخص الترميم
Number Of Fence Permits	135	عدد رخص الأسوار
Total Area (Square Meter)	905869.96	المساحة الكلية (متر مربع)
Building Area (Square Meter)	166494.33	مساحة البناء (متر مربع)
Residential House	174	دار سكن
Residential Building	541	عمارة سكنية
Commercial Building	59	عمارة تجارية

توزيع عدد المشاريع وقيمة الإنجاز حسب المديريات والمؤسسات المنفذة خلال عام 2022م (القيمة بالآلاف ريال)
DISTRIBUTION NUMBER AND VALUE ACCOMPLISHED PROJECTS BY DISTRICTS AND KIND OF CORPORATIONS FOR THE YEAR 2022
(VALUE IN 000 Y.R)

TABLE NO.(1)

جدول رقم (1)

Corporation	Districts	المديريات				المؤسسات	
		التواهي Al-Tawahi 2022	المعلا Al-Malla 2022	خور مكسر Khormakser 2022	صيرة Seera 2022		
Public Corporation For Roads & Bridges	No. Of Proj.	0	0	2	4	العدد	المؤسسة العام للطرق والجسور
	Value Of Accompl.	0	0	1,034,621.17	845,002.06	قيمة الإنجاز	
Public Electricity Corporation	No. Of Proj.	0	2	1	0	العدد	المؤسسة العامة للكهرباء
	Value Of Accompl.	0	3,860.00	5,600.00	0	قيمة الإنجاز	
Yemen Petroleum Company	No. Of Proj.	1	0	0	0	العدد	شركة النفط اليمنية
	Value Of Accompl.	674,982,000.00	0	0	0	قيمة الإنجاز	
Local Corporation For Water And Sanitation	No. Of Proj.	0	0	2	1	العدد	المؤسسة المحلية للمياه والصرف الصحي
	Value Of Accompl.	0	0	2,960,921.04	449988.00	قيمة الإنجاز	
Civil Aviation And Meteorology Authority	No. Of Proj.	0	0	3	0	العدد	الهيئة العامة للطيران المدني الإرسال
	Value Of Accompl.	0	0	11,871,700.00	0	قيمة الإنجاز	
Public Telecommunication Corporation	No. Of Proj.	-	-	-	-	العدد	المؤسسة العامة للاتصالات السلكية واللاسلكية
	Value Of Accompl.	-	-	-	-	قيمة الإنجاز	
Aden Refinery Company	No. Of Proj.	0	0	0	0	العدد	شركة مصافي عدن
	Value Of Accompl.	0	0	0	0	قيمة الإنجاز	
Yemen Free Zone Public Authority	No. Of Proj.	-	-	-	-	العدد	الهيئة العامة للمنطقة الحرة
	Value Of Accompl.	-	-	-	-	قيمة الإنجاز	
Gwf Of Ports Corporation	No. Of Proj.	5	5	0	0	العدد	مؤسسة الموانئ
	Value Of Accompl.	96,825.00	189,288.00	0	0	قيمة الإنجاز	
Total	No. Of Proj.	6	7	8	5	العدد	الإجمالي
	Value Of Accompl.	675,078,825.00	193,148.00	15,872,842.21	1,294,990.06	قيمة الإنجاز	

(-) : No Available Data Form Source

(-) : لم تتوفر البيانات من المصدر

(0) : No Data

(0) : لا توجد بيانات

توزيع عدد المشاريع وقيمة الأجزاء حسب المديريات والمؤسسات المنفذة خلال عام 2022م (القيمة بالآلاف ريال)
DISTRIBUTION NUMBER AND VALUE ACCOMPLISHED PROJECTS BY DISTRICTS AND KIND OF CORPORATIONS FOR THE YEAR 2022
(VALUE IN 000 Y.R)

(CONT.)TABLE NO.(1)

تابع جدول رقم (1)

المؤسسات	المديريات				المجموع	المؤسسات
	البريقة Al-Braika 2022	دار سعد Dar- Saad 2022	المقصورة Al- Mansoorra 2022	الشيخ عثمان Al- Sheikh Othman 2022		
Public Corporation For Roads & Bridges	No. Of Proj.	1	0	0	0	العدد
	Value Of Accompl.	12,425.60	0	0	0	قيمة الأجزاء
Public Electricity Corporation	No. Of Proj.	1	1	6	0	العدد
	Value Of Accompl.	750.00	440.00	13,567.25	0	قيمة الأجزاء
Yemen Petroleum Company	No. Of Proj.	0	0	0	1	العدد
	Value Of Accompl.	0	0	0	12,374,670.00	قيمة الأجزاء
Local Corporation For Water And Sanitation	No. Of Proj.	1	0	1	3	العدد
	Value Of Accompl.	211,286.24	0	224,994.00	522,661.10	قيمة الأجزاء
Civil Aviation And Meteorology Authority	No. Of Proj.	0	0	0	0	العدد
	Value Of Accompl.	0	0	0	0	قيمة الأجزاء
Public Telecommunication Corporation	No. Of Proj.	-	-	-	-	العدد
	Value Of Accompl.	-	-	-	-	قيمة الأجزاء
Aden Refinery Company	No. Of Proj.	0	0	0	0	العدد
	Value Of Accompl.	0	0	0	0	قيمة الأجزاء
Yemen Free Zone Public Authority	No. Of Proj.	-	-	-	-	العدد
	Value Of Accompl.	-	-	-	-	قيمة الأجزاء
Gwf Of Ports Corporation	No. Of Proj.	0	0	0	0	العدد
	Value Of Accompl.	0	0.00	0	0	قيمة الأجزاء
Total	No. Of Proj.	3	1	7	4	العدد
	Value Of Accompl.	224,461.84	440.00	238,561.25	12,897,331.10	قيمة الأجزاء

(-) : No Available Data Form Source
(0) : No Data

(-) : لم تتوفر البيانات من المصدر
(0) : لا توجد بيانات

توزيع عدد المشاريع وقيمة الإنجاز حسب المديريات والمؤسسات المنفذة خلال عام 2022م (القيمة بالآلاف ريال)

DISTRIBUTION NUMBER AND VALUE ACCOMPLISHED PROJECTS BY DISTRICTS AND KIND OF CORPORATIONS FOR THE YEAR 2022 (VALUE IN 000 Y.R)

(CONT.) TABLE NO.(1)

تابع جدول رقم (1)

Districts	الإجمالي		مركز (أكثر من مديرية) Central (More Than One Dist)		المديريات	المؤسسات
	Total	2022	2022			
Public Corporation For Roads & Bridges	No. Of Proj.	10	3		العدد	المؤسسة العام للطرق والجسور
	Value Of Accompl.	2,230,094.45	338,045.62		قيمة الإنجاز	
Public Electricity Corporation	No. Of Proj.	12	1		العدد	المؤسسة العامة للكهرباء
	Value Of Accompl.	26,467.25	2250.00		قيمة الإنجاز	
Yemen Petroleum Company	No. Of Proj.	2	0		العدد	شركة النفط اليمنية
	Value Of Accompl.	687,356,670.00	0		قيمة الإنجاز	
Local Corporation For Water And Sanitation	No. Of Proj.	10	2		العدد	المؤسسة المحلية للمياه والصرف الصحي
	Value Of Accompl.	4,582,432.59	212,582.21		قيمة الإنجاز	
Civil Aviation And Meteorology Authority	No. Of Proj.	3	0		العدد	الهيئة العامة للطيران المدني الإرساد
	Value Of Accompl.	11,871,700.00	0		قيمة الإنجاز	
Public Telecommunication Corporation	No. Of Proj.	-	-		العدد	المؤسسة العامة للاتصالات السلكية واللاسلكية
	Value Of Accompl.	-	-		قيمة الإنجاز	
Aden Refinery Company	No. Of Proj.	0	0		العدد	شركة مصافي عدن
	Value Of Accompl.	0	0		قيمة الإنجاز	
Yemen Free Zone Public Authority	No. Of Proj.	-	-		العدد	الهيئة للمنطقة الحرة
	Value Of Accompl.	-	-		قيمة الإنجاز	
Gwf Of Ports Corporation	No. Of Proj.	10	0		العدد	مؤسسة الموانئ
	Value Of Accompl.	286,113.00	0		قيمة الإنجاز	
Total	No. Of Proj.	47	6		العدد	الإجمالي
	Value Of Accompl.	706,363,477.29	552,877.83		قيمة الإنجاز	

(-) : No Available Data Form Source

(0) : No Data

(-) : لم تتوفر البيانات من المصدر

(0) : لا توجد بيانات

TABLE NO. (2)

توزيع المشاريع المنجزة من قبل القطاع الخاص خلال عام 2022 (القيمة بالآلاف ريال)
DISTRIBUTION OF ACCOMPLISHED PROJECTS BY PRIVATE SECTOR FOR THE YEAR 2022 (VALUE IN 000 Y.R)

جدول رقم (2)

Corporation	Districts	التواهي Al-Tawahi 2022	المعلا Al-Malla 2022	خورمكسر Khormakser 2022	صيرة Seera 2022	المحريات		المؤسسات
						العدد	قيمة الإنجاز	
Health Projects	Value Of Accompl.	-	-	-	-	العدد	قيمة الإنجاز	مشاريع صحية
	No. Of Proj.	-	-	2	-	العدد	قيمة الإنجاز	
General Building	Value Of Accompl.	-	-	872,495.92	-	قيمة الإنجاز	قيمة الإنجاز	مباني عامة
	No. Of Proj.	-	-	-	1	العدد	قيمة الإنجاز	
Schools & Institutes	Value Of Accompl.	-	-	-	162,261.69	قيمة الإنجاز	قيمة الإنجاز	مدارس ومعاهد
	No. Of Proj.	-	-	24	-	العدد	قيمة الإنجاز	
Build & Repairs Facilities Of Aden University	Value Of Accompl.	-	-	2,307,731.54	-	قيمة الإنجاز	قيمة الإنجاز	بناء وترميم كليات جامعة عدن
	No. Of Proj.	-	-	2	0	العدد	قيمة الإنجاز	
Petroleum Projects	Value Of Accompl.	0	0	1,097,442,282.23	0	قيمة الإنجاز	قيمة الإنجاز	مشاريع النفط
	No. Of Proj.	0	0	0	0	العدد	قيمة الإنجاز	
Water And Sanitation Projects	Value Of Accompl.	0	0	0	0	قيمة الإنجاز	قيمة الإنجاز	مشاريع المياه والصرف الصحي
	No. Of Proj.	-	-	-	-	العدد	قيمة الإنجاز	
Culture And Service Projects	Value Of Accompl.	-	-	-	-	قيمة الإنجاز	قيمة الإنجاز	مشاريع ثقافية وخدمية
	No. Of Proj.	-	-	-	-	العدد	قيمة الإنجاز	
Electricity Projects	Value Of Accompl.	0	0	0	0	العدد	قيمة الإنجاز	مشاريع الكهرباء
	No. Of Proj.	0	0	4	0	العدد	قيمة الإنجاز	
Aden Airport Projects	Value Of Accompl.	0	0	12,040,553.91	0	قيمة الإنجاز	قيمة الإنجاز	مشاريع مطار عدن
	No. Of Proj.	2	-	-	-	العدد	قيمة الإنجاز	
Others Projects	Value Of Accompl.	145,525.81	-	-	-	قيمة الإنجاز	قيمة الإنجاز	مشاريع أخرى
	No. Of Proj.	-	-	-	-	العدد	قيمة الإنجاز	
Yemen Free Zone Public Authority Projects	Value Of Accompl.	-	-	-	-	قيمة الإنجاز	قيمة الإنجاز	مشاريع الهيئة العامة للمنطقة الحرة
	No. Of Proj.	0	0	0	0	العدد	قيمة الإنجاز	
Navigation Ports & Coastal Work	Value Of Accompl.	0	0	0	0	قيمة الإنجاز	قيمة الإنجاز	ملاحة وإعمال المياه
	No. Of Proj.	0	0	0	0	العدد	قيمة الإنجاز	
Aden Refinery Company Projects	Value Of Accompl.	0	0	0	0	قيمة الإنجاز	قيمة الإنجاز	مشاريع شركة مصافي عدن
	No. Of Proj.	-	-	2	-	العدد	قيمة الإنجاز	
Roads Projects	Value Of Accompl.	-	214,462.98	566,397.80	-	قيمة الإنجاز	قيمة الإنجاز	مشاريع الطرق
	No. Of Proj.	-	-	-	-	العدد	قيمة الإنجاز	
Houses Projects	Value Of Accompl.	-	-	-	-	قيمة الإنجاز	قيمة الإنجاز	مشاريع سكنية
	No. Of Proj.	-	-	-	-	العدد	قيمة الإنجاز	
Telecomm	Value Of Accompl.	-	-	-	-	قيمة الإنجاز	قيمة الإنجاز	الاتصالات
	No. Of Proj.	-	-	-	-	العدد	قيمة الإنجاز	
Total	Value Of Accompl.	145,525.81	214,462.98	1,113,229,461.40	162,261.69	قيمة الإنجاز	قيمة الإنجاز	الإجمالي
	No. Of Proj.	2	1	34	1	العدد	قيمة الإنجاز	

(-) : No Available Data Form Source The Office Planning & Intrnational Cooperation / Aden

(-) : No Available Data Form Source

(0) : No Data

(-) : عدم توفر بيانات من مكتب التخطيط والتعاون الدولي / عدن

(-) : لم تتوفر البيانات من المصدر

(0) : لا توجد بيانات

(CONT.) TABLE NO. (2)

توزيع المشاريع المنجزة من قبل القطاع الخاص خلال عام 2022 (القيمة بالآلاف ريال)
DISTRIBUTION OF ACCOMPLISHED PROJECTS BY PRIVATE SECTOR FOR THE YEAR 2022 (VALUE IN 000 Y.R)

تابع جدول رقم (2)

Corporation	Districts		المشروعات	المؤسسات				
	البريقة Al-Braika 2022	دار سعد Dar- Saad 2022			المشورة Al- Mansoor 2022	الشيخ عثمان Al- Sheikh Othman 2022		
Health Projects	No. Of Proj.	-	-	-	العدد	قيمة الأجزاء	مشاريع صحية	
	Value Of Accompl.	-	-	-	-	العدد	قيمة الأجزاء	مشاريع صحية
	No. Of Proj.	-	-	-	-	العدد	قيمة الأجزاء	مشاريع صحية
	Value Of Accompl.	-	-	-	-	العدد	قيمة الأجزاء	مشاريع صحية
	No. Of Proj.	-	-	-	-	العدد	قيمة الأجزاء	مشاريع صحية
	Value Of Accompl.	-	-	-	-	العدد	قيمة الأجزاء	مشاريع صحية
	No. Of Proj.	-	-	-	-	العدد	قيمة الأجزاء	مشاريع صحية
	Value Of Accompl.	-	-	-	-	العدد	قيمة الأجزاء	مشاريع صحية
	No. Of Proj.	-	-	-	-	العدد	قيمة الأجزاء	مشاريع صحية
	Value Of Accompl.	-	-	-	-	العدد	قيمة الأجزاء	مشاريع صحية
	No. Of Proj.	-	-	-	-	العدد	قيمة الأجزاء	مشاريع صحية
	Value Of Accompl.	-	-	-	-	العدد	قيمة الأجزاء	مشاريع صحية
	No. Of Proj.	-	-	-	-	العدد	قيمة الأجزاء	مشاريع صحية
	Value Of Accompl.	-	-	-	-	العدد	قيمة الأجزاء	مشاريع صحية
	No. Of Proj.	-	-	-	-	العدد	قيمة الأجزاء	مشاريع صحية
	Value Of Accompl.	-	-	-	-	العدد	قيمة الأجزاء	مشاريع صحية
General Building	No. Of Proj.	-	-	-	العدد	قيمة الأجزاء	مشاريع عامة	
Value Of Accompl.	-	-	-	-	العدد	قيمة الأجزاء	مشاريع عامة	
Schools & Institutes	No. Of Proj.	-	-	-	العدد	قيمة الأجزاء	مدارس ومعاهد	
Value Of Accompl.	-	-	-	-	العدد	قيمة الأجزاء	مدارس ومعاهد	
Build & Repair Facilities Of Aden University	No. Of Proj.	11	-	-	العدد	قيمة الأجزاء	بناء وترميم كليات جامعة عدن	
Value Of Accompl.	857,492.58	-	-	-	العدد	قيمة الأجزاء	بناء وترميم كليات جامعة عدن	
Petroleum Projects	No. Of Proj.	1	0	0	العدد	قيمة الأجزاء	مشاريع النفط	
Value Of Accompl.	1,023,711.56	0	0	0	العدد	قيمة الأجزاء	مشاريع النفط	
Water And Sanitation Projects	No. Of Proj.	0	0	0	العدد	قيمة الأجزاء	مشاريع المياه والصرف الصحي	
Value Of Accompl.	0	0	0	0	العدد	قيمة الأجزاء	مشاريع المياه والصرف الصحي	
Culture And Service Projects	No. Of Proj.	-	-	-	العدد	قيمة الأجزاء	مشاريع ثقافية وخدمية	
Value Of Accompl.	-	-	-	-	العدد	قيمة الأجزاء	مشاريع ثقافية وخدمية	
Electricity Projects	No. Of Proj.	0	0	0	العدد	قيمة الأجزاء	مشاريع الكهرباء	
Value Of Accompl.	0	0	0	0	العدد	قيمة الأجزاء	مشاريع الكهرباء	
Aden Airport Projects	No. Of Proj.	0	0	0	العدد	قيمة الأجزاء	مشاريع مطار عدن	
Value Of Accompl.	0	0	0	0	العدد	قيمة الأجزاء	مشاريع مطار عدن	
Others Projects	No. Of Proj.	-	-	-	العدد	قيمة الأجزاء	مشاريع أخرى	
Value Of Accompl.	-	-	-	-	العدد	قيمة الأجزاء	مشاريع أخرى	
Yemen Free Zone Public Authority Projects	No. Of Proj.	-	-	-	العدد	قيمة الأجزاء	مشاريع الهيئة العامة للمنطقة الحرة	
Value Of Accompl.	-	-	-	-	العدد	قيمة الأجزاء	مشاريع الهيئة العامة للمنطقة الحرة	
Navigation Ports & Coastal Work	No. Of Proj.	0	0	0	العدد	قيمة الأجزاء	ملاحة وإعمال المياه	
Value Of Accompl.	0	0	0	0	العدد	قيمة الأجزاء	ملاحة وإعمال المياه	
Aden Refinery Company Projects	No. Of Proj.	4	0	0	العدد	قيمة الأجزاء	مشاريع شركة مصافي عدن	
Value Of Accompl.	6,165,830.92	0	0	0	العدد	قيمة الأجزاء	مشاريع شركة مصافي عدن	
Roads Projects	No. Of Proj.	-	-	1	العدد	قيمة الأجزاء	مشاريع الطرق	
Value Of Accompl.	-	-	47,246.97	-	العدد	قيمة الأجزاء	مشاريع الطرق	
Houses Projects	No. Of Proj.	-	-	-	العدد	قيمة الأجزاء	مشاريع سكنية	
Value Of Accompl.	-	-	-	-	العدد	قيمة الأجزاء	مشاريع سكنية	
Telecomm	No. Of Proj.	-	-	-	العدد	قيمة الأجزاء	الاتصالات	
Value Of Accompl.	-	-	-	-	العدد	قيمة الأجزاء	الاتصالات	
Total	No. Of Proj.	16	0	1	العدد	قيمة الأجزاء	الإجمالي	
Value Of Accompl.	8,047,035.06	0	47,246.97	0	العدد	قيمة الأجزاء	الإجمالي	

(-): No Available Data Form Source The Office Planning & Intrnational Cooperatun / Aden

(-): No Available Data Form Source

(0): No Data

(-): عدم توفير بيانات من مكتب التخطيط والتعاون الدولي / عدن

(-): لم تتوفر البيانات من المصدر

(0): لا توجد بيانات

(CONT.)TABLE NO. (2)

توزيع المشاريع المنجزة من قبل القطاع الخاص خلال عام 2022 (القيمة بالآلاف ريال)
DISTRIBUTION OF ACCOMPLISHED PROJECTS BY PRIVATE SECTOR FOR THE YEAR 2022 (VALUE IN 000 Y.R)

تابع جدول رقم (2)

المؤسسات	المديرية	الإجمالي		المؤسسات	المؤسسات	
		Total	2022			Central (More Than One Dist.)
Corporation	Health Projects	No. Of Proj.	-	-	العدد	مشاريع صحية
		Value Of Accompl.	-	-	قيمة الإيجاز	
	General Building	No. Of Proj.	2	-	العدد	مباني عامة
		Value Of Accompl.	872,495.92	-	قيمة الإيجاز	
	Schools & Instittues	No. Of Proj.	1	-	العدد	مدارس ومحايل
		Value Of Accompl.	162,264.69	-	قيمة الإيجاز	
	Build & Repairs Facilities Of Aden University	No. Of Proj.	35	-	العدد	بناء وترميم كليات جامعة عدن
		Value Of Accompl.	3,165,224.12	-	قيمة الإيجاز	
	Petroleum Projects	No. Of Proj.	3	0	العدد	مشاريع النفط
		Value Of Accompl.	1,098,465,933.79	0	قيمة الإيجاز	
	Water And Sanitation Projects	No. Of Proj.	0	0	العدد	مشاريع المياه والصرف الصحي
		Value Of Accompl.	0	0	قيمة الإيجاز	
	Culture And Service Projects	No. Of Proj.	-	-	العدد	مشاريع ثقافية وخدمية
		Value Of Accompl.	-	-	قيمة الإيجاز	
	Electricity Projects	No. Of Proj.	0	0	العدد	مشاريع الكهرباء
		Value Of Accompl.	0	0	قيمة الإيجاز	
	Aden Airport Projects	No. Of Proj.	4	0	العدد	مشاريع مطار عدن
		Value Of Accompl.	12,040,553.91	0	قيمة الإيجاز	
	Others Projects	No. Of Proj.	2	-	العدد	مشاريع أخرى
		Value Of Accompl.	145,525.81	-	قيمة الإيجاز	
	Yemen Free Zone Public Authority Projects	No. Of Proj.	-	-	العدد	مشاريع الهيئة العامة للمنطقة الحرة
		Value Of Accompl.	-	-	قيمة الإيجاز	
	Navigation Ports & Coastal Work	No. Of Proj.	0	0	العدد	ملاحة وأعمال الميناء
Value Of Accompl.		0	0	قيمة الإيجاز		
Aden Refinery Company Projects	No. Of Proj.	4	0	العدد	مشاريع شركة مصافي عدن	
	Value Of Accompl.	6,165,830.92	0	قيمة الإيجاز		
Roads Projects	No. Of Proj.	4	-	العدد	مشاريع الطرقات	
	Value Of Accompl.	828,107.75	-	قيمة الإيجاز		
Houses Projects	No. Of Proj.	-	-	العدد	مشاريع سكنية	
	Value Of Accompl.	-	-	قيمة الإيجاز		
Telecomm	No. Of Proj.	-	-	العدد	الاتصالات	
	Value Of Accompl.	-	-	قيمة الإيجاز		
Total	No. Of Proj.	55	0	العدد	الإجمالي	
	Value Of Accompl.	1,121,845,993.91	0	قيمة الإيجاز		

(-): No Available Data Form Source The Office Planning &

International Cooperation / Aden

(-): No Available Data Form Source

(0): No Data

(-): عدم توفر بياناتك من المصدر من مكتب التخطيط والتعاون الدولي م / عدن

(-): لم تتوفر البيانات من المصدر

(0): لا توجد بيانات

قيمة الأعمال المنجزة ومعدل النمو حسب القطاعات المنفذة لعام 2022 م (القيمة بالآلاف ريال)

VALUE OF ACCOMPLISHMENT WORKS AND GROWTH RATE BY ACCOMPLISHED SECTORS FOR THE YEAR 2022 (VALUE IN 000 Y.R)
 TABLE NO.(3)
 جدول رقم (3)

معدل النمو Growth Rate	2022		2021		البيان Item
	قيمة الأعمال المنجزة Value Of Accomplishment Works	قيمة الأعمال المنجزة Value Of Accomplishment Works	قيمة الأعمال المنجزة Value Of Accomplishment Works	قيمة الأعمال المنجزة Value Of Accomplishment Works	
2,636.37	706,353,477.29	25,813,548.23	المؤسسات Corporations		
26,019.86	1,121,845,993.91	4,294,992.89	القطاع الخاص Private Sector		
5,972.03	1,828,199,471.20	30,108,541.12	الإجمالي Total		

According To Currency (\$ & S.R) In Value Of Completed Projects & Increase Prices, This Led To Dramatic Rise Value, Which Affreeted Growth Rates

نظرا للتعامل بالعملة (دولار وريال سعودي) في قيمة المشاريع المنجزة وزيادة الأسعار كل هذا أدى إلى ارتفاع مهول في القيم مما أثر على معدل النمو

قيمة الأعمال المنجزة ومعدل النمو حسب المديريات لعام 2022 م (القيمة بالآلاف ريال)

VALUE OF ACCOMPLISHMENT WORKS AND GROWTH RATE BY DISTRICTS FOR THE YEAR 2022 (VALUE IN 000 Y.R)

TABLE NO. (4)

جدول رقم (4)

معدل النمو Growth Rate	2022		2021		البيان Item	المديريات Districts
	قيمة الأعمال المنجزة Value Of Accomplishment Works	2022	قيمة الأعمال المنجزة Value Of Accomplishment Works	2021		
1,442.80	1,457,251.75	94,455.14			صيرة Seera	
1,984,446.03	1,129,102,303.61	56,894.74			خورمكسر Khormakser	
-98.23	407,610.98	22,984,219.33			المعلا Al-Malla	
5,993,987.36	675,224,350.81	11,264.84			التواهي Al-Tawahi	
13,143.33	12,897,331.10	97,387.38			الشيخ عثمان Al-Sheikh Othman	
-85.05	285,808.22	1,912,284.32			المنصورة Al-Mansoorra	
-99.69	440.00	140,215.89			دار سعد Dar-Saad	
82.21	8,271,496.9	4,539,655.11			البريقة Al-Braika	
103.14	552,877.83	272,164.37			مركز (لأكثر من مديرية) Central (More Than One Dist.)	
5,972.03	1,828,199,471.20	30,108,541.12			الإجمالي Total	

التوزيع العددي والنسبي لرخص البناء ومساحتها الكلية ومساحة البناء حسب المديرية لعام 2022 م

NUMBER AND PERCENT DISTRIBUTION OF BUILDING PERMITS TOTAL AREA BUILDING AREA BY DISTRICTS 2022

TABLE NO. (5)

جدول رقم (5)

2022						البيان Item	المديرية Districts
%	مساحة البناء م ² Area (Sq.M) Building	%	المساحة الكلية م ² Total Area (Sq.M)	%	عدد الرخص No. Of Permits		
1.14	1,898.12	0.26	2,347.94	7.55	71	صيرة Seera	
30.58	50,918.41	79.93	724,046.59	33.8	318	خورمكسر Khormakser	
0.88	1,472.28	0.17	1,548.72	1.49	14	المعلا Al-Malla	
0.16	259.50	0.03	259.50	0.32	3	التواهي Al-Tawahi	
40.39	67,241.20	12.98	117,550.08	34.15	321	الشيخ عثمان Al-Sheikh Othman	
4.16	6,926.54	0.77	6,937.51	3.62	34	المنصورة Al-Mansoorra	
5.91	9,845.20	1.22	11,071.62	5.32	50	دار سبط Dar-Saad	
16.78	27,933.08	4.64	42,108.00	13.72	129	البريقة Al-Braika	
100	166,494.33	100	905,869.96	100	940	الإجمالي Total	

Source: Public Work And Roads Office

المصدر: مكتب الأشغال العامة والطرق

توزيع رخص البناء حسب المديريات ونوع البناء لعام 2022 م

BUILDING PERMITS DISTRIBUTION BY DISTRICTS AND BUILDING TYPE 2022

TABLE NO. (6)

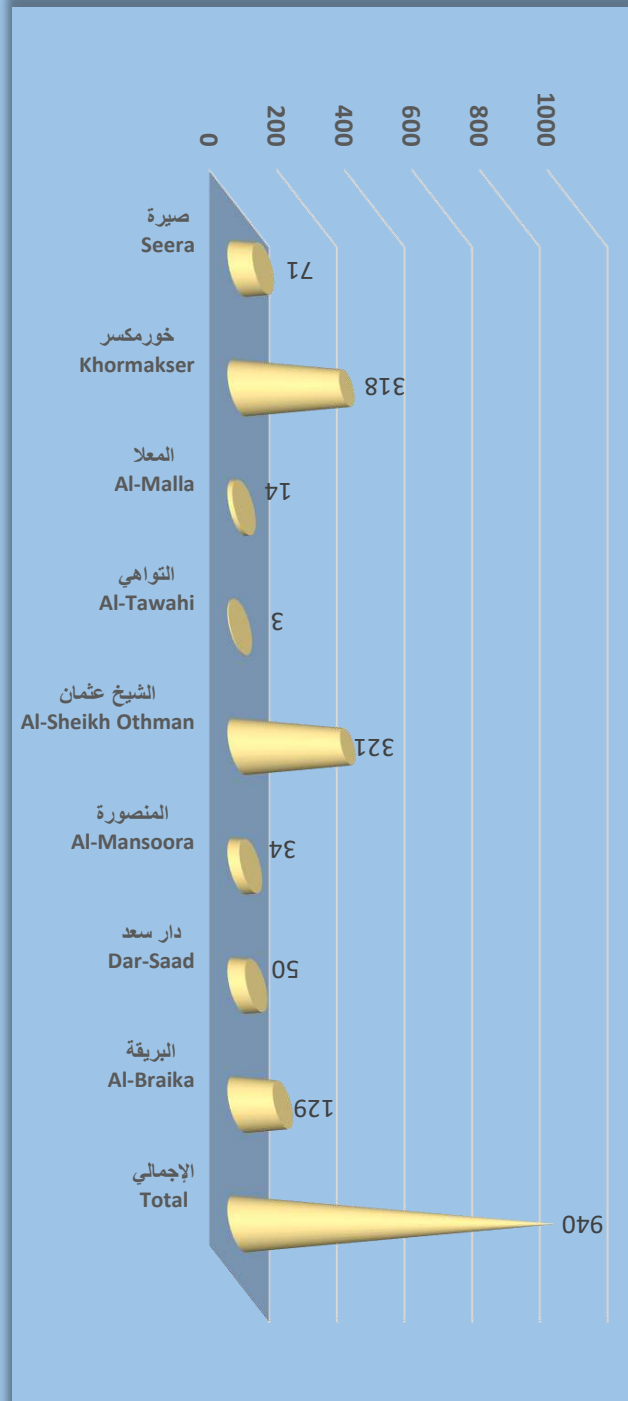
جدول رقم (6)

2022							البيان
الإجمالي Total	تغيير البناء Building Changes	أسوار Fences	تصميم Maintenance	إضافة إلى بناء Building Extension	بناء جديد New Building	Item	
71	0	0	51	5	15	صيرة Seera	
318	0	135	15	0	168	خورمكسر Khormakser	
14	0	0	7	0	7	المعلا Al-Malla	
3	0	0	0	0	3	التواهي Al-Tawahi	
321	0	0	0	8	313	الشيخ عثمان Al-Sheikh Othman	
34	0	0	0	8	26	المنصورة Al-Mansoorra	
50	0	0	2	1	47	دار سبط Dar-Saad	
129	0	0	0	9	120	البريقة Al-Braika	
940	0	135	75	31	699	الإجمالي Total	

Source: Public Work And Roads Office

المصدر: مكتب الأشغال العامة و الطرق

توزيع رخص البناء حسب المديرية ونوع البناء لعام 2022 م
BUILDING PERMITS DISTRIBUTION BY DISTRICTS AND BUILDING TYPE 2022



توزيع رخص البناء حسب المديريات ومادة البناء الرئيسية المستخدمة لعام 2022 م

BUILDING PERMITS DISTRIBUTION BY DISTRICTS AND MAIN BUILDING MATERIAL 2022

TABLE NO.(7)

جدول رقم (7)

2022							البيان Item	المديريات Districts
الإجمالي Total	* اخرى *Other	طين Clay	بلوك Block	حجر Stone	طوب Brick			
71	47	0	20	4	0		صيرة Seera	
318	14	0	157	147	0		خورمكسر Khormakser	
14	6	0	7	1	0		المعلا Al-Malla	
3	0	0	3	0	0		التواهي Al-Tawahi	
321	3	0	3	315	0		الشيخ عثمان Al-Sheikh Othman	
34	0	0	34	0	0		المنصورة Al-Mansoorra	
50	1	0	27	22	0		دار سعد Dar-Saad	
129	0	0	79	50	0		البريقة Al-Braika	
940	71	0	330	539	0		الإجمالي Total	

Source: Piblic Work And Roods Office

المصدر: مكتب الأشغال العامة والطرق

(*) Include Wood, Steel Plate...

(*) تشمل خشب ، زلك ...

TABLE NO.(8)

توزيع رخص البناء حسب المديريات واستخدام البناء لعام 2022 م
BUILDING PERMITS DISTRIBUTION BY DISTRICTS AND BUILDING USAGE 2022

جدول رقم (8)

2022										البيان
الإجمالي Total	أخرى Other	فندق Hotel	ورشة Work Shop	معمل Plant	دكاكين Shops	عماره تجارية Commercial Building	عماره سكنية Residential Building	دار سكن Residential House	Item	المديريات Districts
71	6	0	2	0	8	3	21	31	صيرة Seera	
318	139	0	0	0	0	13	96	70	خورمكسر Khormakser	
14	0	0	0	0	0	0	7	7	المعلا Al-Malla	141
3	0	0	0	0	0	0	3	0	التواهي Al-Tawahi	
321	7	0	1	0	0	24	286	3	الشيخ عثمان Al-Sheikh Othman	
34	0	0	0	0	0	8	19	7	المنصورة Al-Mansoorra	
50	2	1	0	0	0	10	31	6	دار سبط Dar-Saad	
129	0	0	0	0	0	1	78	50	البريقة Al-Braika	
940	154	1	3	0	8	59	541	174	الإجمالي Total	

Source: Piblic Work And Roods Office

المصدر : مكتب الإبتعاث العامة والطرق

توزيع رخص البناء حسب المديريات وعدد الطوابق والشقق والغرف والداكاكين لعام 2022 م

BUILDING PERMITS DISTRIBUTION BY DISTRICTS, NUMBER OF FLOORS, APARTMENTS, ROOMS AND SHOPS 2022

TABLE NO.(9)

جدول رقم (9)

2022				البيان Item	المديريات Districts
عدد الدكاكين No. Of Shops	عدد الغرف No. Of Rooms	عدد الشقق No.Of Apartments	عدد الطوابق No. Of Floors		
12	175	50	64	صيرة Seera	
32	1,897	580	411	خورمكسر Khormakser	
0	43	11	22	المعلا Al-Malla	
0	0	8	10	التواهي Al-Tawahi	
137	5,667	1,694	1,058	الشيخ عثمان Al-Sheikh Othman	
3	387	96	93	المنصورة Al-Mansoorra	
16	864	301	164	دار سعد Dar-Saad	
0	734	0	395	البريقة Al-Braika	
200	9,767	2,740	2,217	الإجمالي Total	

Source : Piblic Work And Roods Office

المصدر: مكتب الأشغال العامة والطرق

النقل و السفر

TRANSPORT & TRAVEL



10

Chapter

Table	رقم الجدول Table No.	عنوان الجدول
THE IMPORTANT STATISTICAL INDICATORS OF TRANSPORT AND TRAVEL FOR THE YEAR 2022 م		اهم المؤشرات الإحصائية للنقل والسفر لعام ٢٠٢٢ م
ASPHALT AND NON ASPHALTED LENGTH ROADS IN (K.M)FOR THE YEAR 2022	1	اطوال الطرق المسفلتة وغير معبدة (بالكيلو متر) للعام ٢٠٢٢ م
PLATE NUMBERS ISSUED TO VEHICLES BY USAGE FOR THE YEAR 2022	2	الأرقام الممنوحة للمركبات حسب استخدامها للعام ٢٠٢٢ م
VEHICLES REGISTERED TRAFFIC ACCIDENTS BY ACCIDENTS TYPE AND ACCIDENTS NUMBER OF IN JURIES AND CASUALTIES FOR THE YEAR 2022	3	حوادث المركبات المسجلة حسب نوع الحادث وعدد الأشخاص المصابين والمتوفين للعام ٢٠٢٢ م
THE TRAFFIC ACCIDENTS BY DISTRICTS FOR THE YEAR 2022	4	اجمالي الحوادث المرورية حسب المديريات للعام ٢٠٢٢ م
MAIN ACTIVITIES IN ADEN SEAPORT FOR THE YEAR 2022	5	اهم الأنشطة في ميناء عدن البحري للعام ٢٠٢٢ م
NUMBER OF SHIPS ARRIVING AT THE PORT OF ADEN BY TYPE AND YOTAL NET REGISTERED AND NET TOUS FOR THE YEAR 2022	6	عدد السفن الوافدة الى ميناء عدن حسب النوع وجمالي الاطنان المسجلة والصافية للعام ٢٠٢٢ م
TOTAL NUMBER OF UNLOADED GOODS MOVEMENT FROM SHIPS FOR THE YEAR 2022	7	اجمالي حركة البضائع المفرغة من السفن في ميناء عدن للعام ٢٠٢٢ م
TOTAL Cargo Charged Of ADAN SEAPORT BY MAIN COMMODITIES FOR THE YEAR 2022	8	اجمالي حركة البضائع المشحونة من ميناء عدن حسب اهم السلع للعام ٢٠٢٢ م
TOTAL NUMBER OF FISSHING BOATS MOVEMENT ARRIVING AT THE PORT OF ADEN FOR THE YEAR 2022	9	حركة الزعانم الوافدة الى ميناء عدن لعام ٢٠٢٢ م
TOTAL NUMBER OF FISSHING BOAT MOVEMENT DEPARTING FROM THE PORT OF ADEN FOR THE YEAR 2022	10	حركة الزعانم المغادرة من ميناء عدن لعام ٢٠٢٢ م
POST OFFICE NUMBER FOR THE YEAR 2022	11	عدد المكاتب البريدية للعام ٢٠٢٢ م
TOTAL RENTED ,UNRENTED AND GENERAL POSTAL POXES FOR THE YEAR 2022	12	اجمالي عدد الصناديق البريدية الاجمالية المؤجرة وغير المؤجرة العمومية للعام ٢٠٢٢ م
TELEPHONE, ELECTRICITY AND WATER BILL FINANCE COLLECTION FOR THE YEAR2022(VALUE IN MILLION RIAL)	13	أنشطة التحصيل المالي للهاتف والكهرباء والماء للعام ٢٠٢٢ م (القيمة بالمليون ريال)
GOVERNMENT AGENCY WITHDRAWALS BY PUBLIC AUTHORITY FOR POST FOR THE YEAR 2022 (VALUE IN MILLION RIAL)	14	مستحقات الجهاز الحكومي عبر الهيئة العامة للبريد للعام ٢٠٢٢ م (القيمة بالمليون ريال)
DOMESTICS MONEY ORDERS DESPATCHED AND PAID FOR THE YEAR 2022 (VALUE IN MILLION RIAL)	15	الحوالات الداخلية الصادرة والمدفوعة للعام ٢٠٢٢ م(القيمة بالمليون ريال)
DEPOSITS AND WITH DRAWALS OF POSTAL SAVING FUND FOR THE YEAR 2022 (VALUE IN MILLION RIAL)	16	الاداءات والمستحقات في صندوق التوفير البريدي خلال للعام ٢٠٢٢ م (القيمة بالمليون ريال)
AIRCRAFTS,PASSENGERS AND FREIGHT TRAFFIC IN THE IN TERNATIONAL AIRPORT OF DOMESTIC AND INTERNATIONAL AIRLINES FOR THE YEAR 2022	17	حركة الطائرات والمسافرين والشحن في مطار عدن الدولي للخطوط المحلية والعالمية للعام ٢٠٢٢ م
PASSENGERS MOVEMENT & FREIGHT IN ADEN INTERNATIONAL AIRPORT FOR THE YEAR 2022	18	حركة الركاب والشحن في مطار عدن الدولي للعام ٢٠٢٢ م
THE PASSPORTS LSSUED IN ADEN GOVERNORATE & ENETRY / EXIT VISA GIVEN TO ARABS & FOREIGNERS FOR THE YEAR 2022	19	الجوازات الصادرة في محافظة عدن وتاثيرات دخول والخروج الممنوحة للعرب والأجانب للعام ٢٠٢٢ م
YEMENIS ARAB AND FOREIGNE ARRIVALS AND DEPARTURES IN ADEN GOVERNORATE FOR THE YEAR 2022	20	اليمنيون والعرب والأجانب الواصلون والمغادرون في محافظة عدن للعام ٢٠٢٢ م
THE ARABS ARRIVALS TO ADEN GOVRNORATE BY ENTRY PORT & NATIONALITY FOR THE YEAR 2022	21	العرب الواصلون الى محافظة عدن حسب ميناء الوصول والجنسية للعام ٢٠٢٢ م
THE ARABS DEPARTURES TO ADEN GOVERNORATE BY EXIT PORT & NATIONALITY FOR THE YEAR 2022	22	العرب المغادرون من محافظة عدن حسب ميناء المغادرة والجنسية للعام ٢٠٢٢ م

THE IMPORTANT STATISTICAL INDICATORS OF TRANSPORT AND TRAVEL

ITEM	2022	البيان
ROAD LENGTH		
Asphalt roads (k.M)	726.33	الاسفلتية (كيلو متر)
Ratio Of Manual(%)	0.12	نسبة الزيادة السنوية (%)
Non Asphalted roads(k.M)	297	الغير معبدة (كيلو متر)
Registered Vehicles		
Private Cars	29,899	مركبات خصوصية
Taxi Cars	0	مركبات اجرة
General Transport Tracks	3,762	مركبات نقل عام
Vehicles Registered Traffic Accidents By Accidents Type And Accidents Number Of Injuries And Casualties For The Year 2022		
حوادث المركبات المسجلة حسب نوع الحادث وعدد الأشخاص المصابين والمتوفين		
Reported Accidents Of Vehicles	215	حوادث المركبات المسجلة
Casualty	137	إصابات
Death	78	وفيات
ADEN INTERNATIONAL AIRPORT		
Arrivals(000)	244	الركاب الواصلون (بالآلاف)
Departures(000)	291	الركاب المغادرون (بالآلاف)

TABLE NO.(1)

جدول رقم (١)
اطوال الطرق المسفلتة والغير معبدة (بالكيلو متر) للعام ٢٠٢٢ م
ASPHALT AND NON ASPHALTED LENGTH ROADS IN (K.M) FOR THE YEAR 2022

الطول المنجز خلال العام Length Of Finished Work In Year	طرق غير معبدة Non Asphalted Roads	طرق اسفلتية Asphalt Roads	نسبة الزيادة السنوية للاسفلتية (%) Average Annual Growth (Asphalt)	الإجمالي Total	طرق غير معبدة Non Asphalted Roads	طرق اسفلتية Asphalt Roads	البيان
							العام year
0.33	0.850	0.12	1,023.33	297	726.33	2022	

Source: Public Works & High Ways Office / Aden

المصدر: مكتب الأشغال العامة / عدن

TABLE NO.(2)

الأرقام الممنوحة للمركبات حسب استخدامها للعام ٢٠٢٢ م
PLATE NUMBERS ISSUED TO VEHICLES BY USAGE FOR THE YEAR 2022

جدول رقم (٢)

البيان Item	العالم Year
مركبات نقل عام Public Transport Vehicles	3762
مركبات اجرة Taxi Vehicles	0*
مركبات خصوصي Private Vehicles	29,899
	2022

Source: Automated Police Service Center / Aden

*Taxi Numbers Are Not issued Any More Due To Lack Of Demand.

المصدر: المركز الاتي لخدمة الشرطة / عدن

* لم تعد تفتح ارقام لمركبات الاجرة نتيجة لعدم الطلب عليها

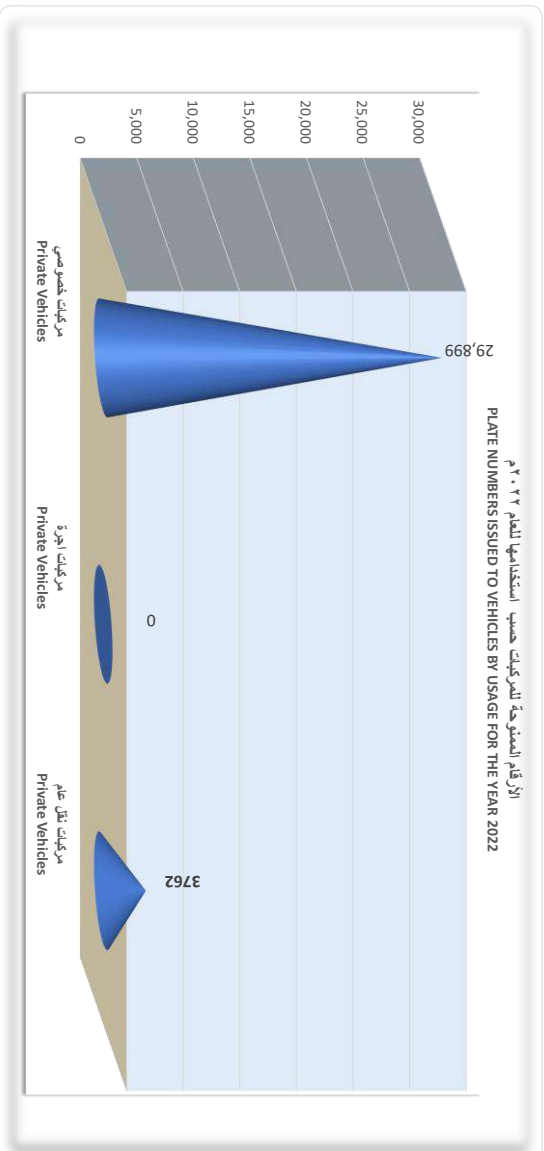


TABLE NO.(3)

حوادث المركبات المسجلة حسب نوع الحادث وعدد الأشخاص المصابين والمتوفين للعام ٢٠٢٢ م
VEHICLES REGISTERED TRAFIC ACCIDENTS BY ACCIDENTS TYPE AND ACCIDENTS NUMBER OF INJURIES AND CASUALTIES FOR THE YEAR 2022

البيان Item	الأضرار البشرية				الأضرار المادية (الف ريال)				عدد الحوادث المرورية	عدد الإصابات	عدد الأليات	عدد الحوادث بالعدد						البيان Item	السنة Year
	Number Of Casualties And Injuries		Deaths		Injuries		Deaths					Number Of Accidents By Type		Runover		اصطدام			
الحادث Accident	إصابات		وفيات		جملته		جملته		اجملي		انقلاب		اصطدام		Run In To Crash	العام Year			
	انث	ذكور	انث	ذكور	انث	ذكور	انث	ذكور	اجملي	انقلاب	اصطدام	اصطدام	اصطدام						
Light Injuries (000)	44,760,000	14,878	183	85	25	60	77	33	44	231	11	13	102	105	2022				

Source: Traffic Department / Aden

المصدر: إدارة المرور / عدن

TABLE NO. (4)

اجمالي الحوادث المرورية حسب المديريات للعام ٢٠٢٢ م
TOTAL OF TRAFFIC ACCIDENTS BY DISTRICTS FOR THE YEAR 2022

جدول رقم (٤)

الإجمالي	حوادث أخرى	القلاب	صدام دراجة نارية +هوائية	صدم جسم ثابت +حيوان	دهس	صدام البنايات (سيارات)	نوع الحادث
Total	Other Accident:	Over - Turn	Cycle Accident	physical Accident:	Crach	Vehicle Accident	Districts
12	0	0	2	0	7	3	صبيرة
34	4	5	0	5	10	10	Seera
21	2	1	2	0	5	11	خور مكسر
3	0	0	0	0	0	3	المعلا
41	1	1	7	0	17	15	AL- Malla
36	0	1	3	0	20	12	التواهي
41	2	1	2	2	23	11	AL-Tawahi
43	2	4	0	1	20	16	الشيخ عثمان
231	11	13	16	8	102	81	المشورعة
							AL- Mansoorra
							دار سعد
							Dar-Saad
							البريقة
							AL- Braika
							الإجمالي
							Total

Source: Traffic Department / Aden

المصدر: إدارة المرور / عدن

TABLE NO. (5)

اهم الأنشطة في ميناء عدن البحري للعام ٢٠٢٢ م
MAIN ACTIVITIES IN ADEN SEAPORT FOR THE YEAR 2022

جدول رقم (٥)

Item	Year	Unit Of Measurement	2022	وحدة القياس	العام	البيان
Incoming Ships		Number	466	عدد		السفن الداخلة
Net Registered Tonnage		Ton(000)	4,492	الف طن		الحمولة الصافية المسجلة
Unloaded Dry Cargo		Ton(000)	4,037	الف طن		الشحنات الجافة المفروضة
Loaded Dry Cargo		Ton(000)	30	الف طن		الشحنات الجافة المشحونة
Oil Tankers		Number	92	عدد		نقلات النفط
Unloaded Oil Cargo		Ton(000)	1,652	الف طن		شحنات البترول المفروضة
Loaded Oil Cargo		Ton(000)	116	الف طن		شحنات البترول المشحونة
Dhows Called In		Number	189	عدد		الزعام الداخلة
Net Registered Tonnage		Ton(000)	81	الف طن		الحمولة الصافية المسجلة
Unloaded Dry Cargo		Ton(000)	34	الف طن		الشحنات الجافة المفروضة
Loaded Dry Cargo		Ton(000)	42	الف طن		الشحنات الجافة المشحونة
Container Ships		Number	163	عدد		سفن حاويات
Unloaded Dry Cargo		Ton(000)	187	الف طن		الشحنات الجافة المفروضة
Loaded Dry Cargo		Ton(000)	181	الف طن		الشحنات الجافة المشحونة

Source: Yemen Gulf of Aden Ports Corporation / Aden

المصدر: مؤسسة موانئ خليج عدن البينية / عدن

عدد السفن الوافدة الى ميناء عدن حسب النوع واجمالي الاطنان المسجلة والصالفة للعام ٢٠٢٢ م
NUMBER OF SHIPS ARRIVING AT THE PORT OF ADEN BY TYPE AND TOTAL NET REGISTERED AND NET TONS FOR THE YEAR 2022

TABLE NO.(6)

جدول رقم (٦)

Ships	الإجمالي Total		العدد Number	نوع السفن
	صافي الاطنان المسجلة (الف طن) Net registered tons (000)Ton	اجمالي الاطنان المسجلة (الف طن) Total registered tons (000)Ton		
Containers	1613	3448	164	سفن حاويات
Roro Ships	2	7	1	سفن رورو
Ships Molding	1611	2867	119	سفن صب
Public goods Ships	321	615	81	سفن بضاعة عامة
Oil Ships	943	1964	92	سفن نفط
Livestock Ships	0.657	1	3	سفن مواشي
Fish Ships	0	0	0	سفن اسماك
Tourist Ships	0	0	0	سفن سياحية
Other Ships	0.909	3	4	سفن أخرى
Yachts	0.152	0.498	2	يخوت
Total	4491.718	8905.498	466	الإجمالي

Source: Yemen Gulf Of Aden Ports Corporation / Aden

المصدر: مؤسسة موانئ خليج عدن البحرية / عدن

اجمالي حركة البضائع المفرغة من السفن في ميناء عدن للعام ٢٠٢٢ م
TOTAL NUMBER OF UNLOADED GOODS MOVEMENT FROM SHIPS FOR THE YEAR 2022

Unloaded goods	وحدة القياس (الف طن) Unit Of Measure Ment Ton (000)		نوع البضاعة
Food Stuffs			
Wheat,Cereals &Flour	Ton (000)	الف طن	قمح + دقيق + حبوب
Sugar	Ton(000)	الف طن	سكر
Rice	Ton(000)	الف طن	ارز
Vegetable Oil	Ton(000)	الف طن	زيت نباتي
Frozen Goods	Ton(000)	الف طن	بضاعة مثالجة
Total Food Stuffs	Ton(000)	الف طن	الاجمالي للمواد الغذائية
Building Materials			
Iron	Ton(000)	الف طن	حديد
Wood	Ton(000)	الف طن	خشب
Kalnakr	Ton(000)	الف طن	كلنكر
Total Cement	Ton(000)	الف طن	اجمالي الاسمنت
Total Building Materials	Ton(000)	الف طن	الاجمالي لمواد البناء
Variety Goods			
Coal	Ton(000)	الف طن	فحم
Cars	Ton(000)	الف طن	سيارات
Chemkal Materials	Ton(000)	الف طن	مواد كيميائية
Machinery And Equipment	Ton(000)	الف طن	الالات ومعدات
Live Heads	Ton(000)	الف طن	رؤوس حية
Medical + Tools	Ton(000)	الف طن	ادوية + مواد طبية
General Goods	Ton(000)	الف طن	بضاعة عامة
Transit	Ton(000)	الف طن	ترانزيت
Total Prohibited Goods	Ton(000)	الف طن	الاجمالي للبضاعة المنوعة
Total Gas Oil	Ton(000)	الف طن	اجمالي جزل اويل
The General Total Of Nuloaded Goods	Ton(000)	الف طن	الاجمالي العام للبضاعة المنوعة
Car Numbers	Number	عدد	عدد السيارات
Number Of Livestock	Number	عدد	عدد المواشي
		63,491	

TABLE NO.(8)

جدول رقم (٨)

اجمالي حركة البضائع المشحونة من ميناء عدن حسب اهم السلع للعام ٢٠٢٢ م
TOTAL CARGO CHARGED OF ADAN SEAPORT BY MAIN COMMODITIES FOR THE YEAR 2022

Item	Year	Unit Of Measurement	2022	وحدة القياس	العام	البيان
Fish		Ton(000)	0	الف طن		سمك
Salt		Ton(000)	0	الف طن		ملح
Cotton		Ton(000)	0	الف طن		قطن
Gum		Ton(000)	0	الف طن		صمغ
Scrap		Ton(000)	0	الف طن		خرقة
Grain		Ton(000)	0	الف طن		حبوب
Wheat bran		Ton(000)	29	الف طن		نخالة قمح
Flour		Ton(000)	0	الف طن		دقيق
General Merchendis		Ton(000)	1	الف طن		بضائع عامة
Other		Ton(000)	0	الف طن		أخرى
Re-export		Ton(000)	0	الف طن		إعادة تصدير
Total		Ton(000)	30	الف طن		الإجمالي

Source: Yemen Gulf Of Aden Ports Cor Poration / Aden

Other: Coffee,Tobacco, Rice,Soap

المصدر: مؤسسة موانئ خليج عدن اليمنية / عدن
أخرى: قهوة ، تبغ ، أرز ، صابون

حركة الزعماء الوافدة الى ميناء عدن لعام ٢٠٢٢ م
TOTAL NUMBER OF FISHING BOATS MOVEMENT ARRIVING AT THE PORT OF ADEN FOR THE YEAR 2022

TABLE NO. (9)

جدول رقم (٩)

The Port Where The Fishing Boat Comes From	Arriving fishing boats		عدد السواحي الوافدة Number	الميناء القائمة مئة الزعماء
	البضاعة الجافة المفرغة (الف طن) Unloaded Dry Goods Ton (000)	صافي الاطنن (الف طن) Net Tons Ton (000)		
Somalia	1	25	49	الصومال
Besaso	0	5	10	بصاصو
Berbera	0.710	4	13	بربررة
Djibouti	11	24	76	جيبوتي
Elmokha	0	2	8	المخاء
Mukalla	0	4	7	المكلا
Dubai	2	2	2	دبي
Socotra	0.10	0.400	1	سقوى
The biggest	0	0.200	1	الاكبر
India	7	5	9	الهند
Oman (Mosqot)	0.750	0.500	1	عمان (مسقط)
Oman (Salaloh)	11	9	11	عمان (صلالة)
Sharjah	0.453	1	1	الشارقة
Total	34.013	82.1	189	الإجمالي

حركة الزعانم المغادرة من ميناء عدن لعام ٢٠٢٢

TOTAL NUMBER OF FISHING BOATS MOVEMENT DEPARTING FROM THE PORT OF ADEN FOR THE YEAR 2022

TABLE NO.(10)

جدول رقم (١٠)

The Port Where The Fishing Boat Will Come	Departure		عدد السواحي المغادرة Number	الميناء المتجهة اليه الزعامة
	الضخاعة الجافة المفرغة (الف طن) Unloaded Dry Goods Ton (000)	صافي الاطنان (الف طن) Net Tons Ton (000)		
Somalia	16	27	61	الصومال
Besaso	2	3	6	بصاصو
Berbera	1	10	19	بربرة
Djibouti	10	22	74	جيبوتي
Elmokha	0	0.200	1	المخاء
Mukalla	0	0.600	2	المكلا
Socotra	1	1	3	سقترى
Sharjah	0	2	2	الشارقة
India	0	3	5	الهند
Oman (Mosqot)	3	3	2	عمان (مسقط)
Oman (Salaloh)	8	6	5	عمان (صلالة)
Mogadishu	1	0.900	1	مقديشو
Dubai	0	0.900	1	دبي
Bandar Abbas	0	0.500	1	بندر عباس
Total	42	80.1	183	الإجمالي

عدد المكاتب البريدية للعام ٢٠٢٢ م

AGENCIES AND POST OFFICE NUMBER FOR THE YEAR 2022 م
جدول رقم (١١)
TABLE NO. (11)

المكاتب البريدية Post Offices	البيان Item	العام Year
18		2022

Source: Public Authority For Post and Post Office Savings/Aden

المصدر: الهيئة العامة للبريد والتوفير البريدي / عدن

اجمالي عدد الصناديق البريدية الاجمالية المؤجرة وغير المؤجرة والعمومية للعام ٢٠٢٢ م
 TOTAL RENTED, UNRENTED AND GENERAL POSTAL BOXES FOR THE YEAR 2022 م

TABLE NO. (12)

جدول رقم (١٢)

Item	Year	العام	البيان
Rented Boxes	2022	378	عدد الصناديق المؤجرة
Unrented Boxes	2022	5,082	عدد الصناديق غير المؤجرة
Total Postal Boxes	2022	5,460	اجمالي عدد الصناديق الخاصة
Public Boxes	2022	11	عدد الصناديق العمومية

Source: Public Authority For Post and Post Office Savings / Aden

المصدر: الهيئة العامة للبريد والتوفير البريدي / عدن

أنشطة التحصيل المالي للهاتف والكهرباء والماء للعام ٢٠٢٢ م (القيمة بالمليون ريال)

TELEPHONE, ELECTRICITY AND WATER BILL FINANCE COLLECTION FOR THE YEAR 2022 م (VALUE IN MILLION RIAL)

TABLE NO. (13)

جدول رقم (١٣)

Item	Year	المبلغ Amount	العالم	البيان
Telephone		167		الهاتف
Electricity		0		الكهرباء
Water		0		المياه

Source: Public Authority For Post and Post Office Savings / Aden

Telephone (Landlie + Sebsteal)

Electricity And Water Are Not Collected Through Post Offices.

المصدر: الهيئة العامة للبريد والتوفير البريدي / عدن

الهاتف (الهاتف الثابت + سبستل)

لا يتم تحصيل الكهرباء والماء عبر مكاتب البريد.

مسحوبات الجهاز الحكومي عبر الهيئة العامة للبريد للعام ٢٠٢٢ م (القيمة بالمليون ريال)
GOVERNMENT AGENCY WITHDRAWALS BY PUBLIC AUTHORITY FOR POST FOR THE YEAR 2022 م (VALUE IN MILLION RIAL)

TABLE NO.(14)

جدول رقم (١٤)

Year	المبلغ Amount	عدد العمليات Number Of Trasaction	العام
GOVERNMENT Agency Withdrawals	22,580	522,300	* مسحوبات الجهاز الحكومي

Source: Public Authority For Post and Post Office Savings / Aden
(*Military Pensions And Social Security Are Included In The Withdrawals
Of the Government Apparatus)

المصدر: الهيئة العامة للبريد والتوفير البريدي / عدن
(*معاونات العسكريين والضمان الاجتماعي تدخل ضمن مسحوبات
الجهاز الحكومي)

الحوالات الداخلية الصادرة والمدفوعة للعام ٢٠٢٢م (القيمة بالمليون ريال)

DOMESTICS MONEY ORDERS DESPATCHED AND PAID FOR THE YEAR 2022 (VALUE IN MILLION RIAL)

TABLE NO.(15)

جدول رقم (١٥)

البيان Item	مدفوع Paid		صالح Despatched		العام Year
	المبلغ Amount	عدد العمليات Number Of Transaction	المبلغ Amount	عدد العمليات Number Of Transaction	
	27	596	25	379	2022

Source : Public Authority For Post And Post Office Savings / Aden

المصدر: الهيئة العامة للبريد والتوفير البريدي / عدن

الإيداعات والمسحوبات في صندوق التوفير البريدي خلال العام ٢٠٢٢م (القيمة بالمليون ريال)

DEPOSITS & WITH DRAWALS OF POSTAL SAVING FUND FOR THE YEAR 2022 (VALUE IN MILLION RIAL)

TABLE NO. (16)

جدول رقم (١٦)

With Drawal		Deposits		البيان Item	السنة Year
المبلغ Amount	عدد المعاملات Number Of Transaction	المبلغ Amount	عدد المعاملات Number Of Transaction		
42	925	24	464	2022	

Source: Public Authority For Post And Post Office Savings / Aden

المصدر: الهيئة العامة للبريد والتوفير البريدي / عدن

حركة الطائرات والمسافرين والشحن في مطار عدن الدولي للخطوط المحلية والعالمية للعام ٢٠٢٢ م

AIRCRAFTS, PASSENGERS AND FREIGHT TRAFFIC IN THE INTERNATIONAL AIRPORT OF DOMESTIC & INTERNATIONAL AIRLINES FOR THE YEAR 2022

TABLE NO.(17)

جدول رقم (١٧)

Year	Item	التشحن الخارج (بالتن)	التشحن الداخل (بالتن)	الركاب المغادرون (بالآلف)	الركاب الواصلون (بالآلف)	حركة الطائرات (بالعدد)	البيان
		Outgoing Freight (Ton)	Incoming Freight (Ton)	Passengers Departing (000)	Passengers Arriving (000)		
2022	Local	5	0.123	10	8	309	محلي
	Inter	113	605	281	236	5,781	عالمي
	Total	118	605.123	291	244	6,090	جملة
							البيان
							163 العام

Source: Aden International Airport Authority

المصدر: مصلحة مطار عدن الدولي

حركة الركاب والشحن في مطار عدن الدولي للعام ٢٠٢٢ م

PASSENGERS MOVEMENT & FREIGHT IN ADEN INTERNATIONAL AIRPORT FOR THE YEAR 2022 م

TABLE NO. (18)

البيان Item	الشحن بالطن Freight (Ton)		الركاب بالآلاف Passengers (000)		البيان Year		
	الإجمالي Total	الخارج Outgoing	الداخل Incoming	الإجمالي Total		مغادرون Departing	
	723.123	118	605.123	535	291	244	2022

Source: Aden International Airport Authority

المصدر: مصلحة مطار عدن الدولي

جول رقم (١٨)

الجوازات الصادرة في محافظة عدن وتأثيرات الدخول والخروج الممنوحة للعرب والأجانب للعام ٢٠٢٢ م
 THE PASSPORT ISSUED IN ADEN GOVERNORATE & ENTRY / EXIT VISA GIVEN TO ARABS & FOREIGNERS FOR THE YEAR 2022

TABLE NO.(19)

جدول رقم (١٩)

Item	أجانب Foreigners	عرب Arabs	يمنيون Yemenies	البيان
The Residence	1,050	706	-	الإقامة
The Passports Issued	-	-	302,461	الجوازات الصادرة
Entry Visas	-	-	-	تأثيرات الدخول الممنوحة
Exit Visas	1,184	565	-	تأثيرات الخروج الممنوحة
Non Return Visas	555	1,200	-	خروج نهائي

Source: Immigration Passport And Nationality Sationality Department / Aden

المصدر: مصلحة الهجرة و الجوازات و الجنسية / عدن

(-): No Data Available From The Source

(-): لا يوجد بيانات من المصدر

TABLE NO. (20)

اليمنيين والعرب والأجانب الواصلون والمغادرون في محافظة عدن للعام ٢٠٢٢ م
 YEMENIES ARAB AND FOREIGNE ARRIVALS AND DEPARTURES IN ADEN GOVERNORATE FOR THE YEAR 2022

جدول رقم (٢٠)

Item	Departures			Arrivals			الواصلون		البيان
	جملة	بحري	المغادرون	جملة	بحري	جوي	جوي		
Nationality	Total	Sea	Air	Total	Sea	Air	Air	الجنسية	
Yemenies	-	-	147,091	-	-	-	104,463	يمنيون	
Arabs	-	-	-	-	-	-	-	عرب	
Foreigners	-	-	22,393	-	-	-	20,413	أجانب	
Total	-	-	169,484	-	-	-	124,876	الإجمالي	

Source: Immigration Passport And Nationality Department / Aden

المصدر: مصلحة الهجرة والجنسية / عدن

(-): No Data Available From The Source

(-): لا توجد بيانات من المصدر

العرب الواصلون الى محافظة عدن حسب ميناء الوصول والجنسية للعام ٢٠٢٢ م
THE ARABS ARRIVALS TO ADEN GOVERNORATE BY ENTRY PORT & NATIONALITY FOR THE YEA R2022

TABLE NO.(21)

جدول رقم (٢١)

Port Nationality	الإجمالي Total	ميناء عدن Sea Port Aden	مطار عدن Air Port Aden	الميناء الجنسية
Saudi Arabiun	-		1593	سعودي
Egyption	-		961	مصري
Iraqi	-		68	عراقي
Jordanian	-		272	اردني
Emirates	-		205	اماراتي
Qatari	-		133	قطري
Bahraini	-		303	بحريني
Kuwaiti	-		24	كويتي
Omani	-		17	عماني
Syrian	-		239	سوري
Lebanese	-		34	لبناني
Palestinien	-		69	فلسطيني
Sudanese	-		383	سوداني
Algerian	-		13	جزائري
Somali	-		232	صومالي
Moroccan	-		32	مغربي
Tunisian	-		21	تونسي
Libyen	-		22	ليبي
Djiboutian	-		370	جيبوتي
Mauritanian	-		2	موريتاني
Comoros	-		-	جزر القمر
Total	-		4993,00	الإجمالي

Source: Immigration Passport And Nationality Departement / Aden

(-): No Data Available From The Source

المصدر: مصلحة الهجرة والجوازات م/عدن

(-): لا توجد بيانات من المصدر

العرب المغادرون من محافظة عدن حسب ميناء المغادرة والجنسية للعام ٢٠٢٢م

THE ARABS DEPARTURES TO ADEN GOVERNORATE BY EXIT PORT & NATIONALITY FOR THE YEAR 2022

TABLE NO.(22)

جدول رقم (٢٢)

Port Nationality	الإجمالي Total	ميناء عدن Sea Port Aden	مطار عدن Air Port Aden	الميناء الجنسية
Saudi Arabiun	-	-	71	سعودي
Egyption	-	-	1102	مصري
Iraqi	-	-	91	عراقي
Jordanian	-	-	237	اردني
Emirates	-	-	176	اماراتي
Qatari	-	-	127	قطري
Bahraini	-	-	507	بحريني
Kuwaiti	-	-	28	كويتي
Omani	-	-	18	عماني
Syrian	-	-	-	سوري
Lebanese	-	-	28	لبناني
Palestinien	-	-	79	فلسطيني
Sudanese	-	-	409	سوداني
Algerian	-	-	8	جزائري
Somali	-	-	210	صومالي
Moroccan	-	-	25	مغربي
Tunisian	-	-	23	تونسي
Libyen	-	-	19	ليبي
Djiboutian	-	-	378	جيبوتي
Mauritanian	-	-	2	موريتاني
Comoros	-	-	-	جزر القمر
Total	-	-	3538,00	الإجمالي

Source: Immigration Passport And Nationality Service / Aden

المصدر: مصلحة الهجرة والجوازات والجنسية م/عدن

(-): No Data Available From The Source

(-): لا توجد بيانات من المصدر

الإتصالات وتقنية المعلومات

COMMUNICATION & INFORMATION TECHNOLOGY



11

Chapter

Chapter

11

الفصل

الإتصالات وتقنية المعلومات
Communications & Information Technology

Index

الفهرس

Table	رقم الجدول Table No	عنوان الجدول
STATISTICAL COMMUNICATION AND INFORMATION TECHNOLOGY INDICATORS FOR THE YEAR 2022		المؤشرات الإحصائية للاتصالات وتقنية المعلومات لعام ٢٠٢٢ م
TELEPHONE CAPACITY STATIONS AND OPERATING LINES FOR THE YEAR 2022	1	السعات الهاتفية المجهزة و الخطوط العاملة للعام ٢٠٢٢ م
SUBSCRIBERS NUMBER OF VARIOUS COMMUNICATION MEANS FOR THE YEAR 2022	2	عدد مشتركين وسائل الاتصالات بأنواعها المختلفة للعام ٢٠٢٢ م
TELECOMM CENTERS AND INTERNET CAFES BY DISTRICTS FOR THE YEAR 2022	3	مراكز الاتصالات ومقاهي الانترنت حسب المديريات للعام ٢٠٢٢ م

المؤشرات الإحصائية للاتصالات وتقنية المعلومات لعام ٢٠٢٢م

STATISTICAL COMMUNICATION AND INFORMATION TECHNOLOGY INDICATORS FOR THE YEAR 2022

INDICATORS	Unit	2022	وحدة القياس	المؤشرات
Telephone Stations Capacity	Line	136,756	(خط)	سعة محطات الهاتف
Operational Telephone Lines	Line	94,522	(خط)	عدد خطوط الهاتف العاملة
Teledensity (TP/100Citizen)	(telephone/100 households)	13	(هاتف / مائة مواطن)	الكثافة الهاتفية (هاتف /مائة مواطن)
Vacant Percentage To Occupation Lines	(vacant / equipped)	31	(الشاعر / المجهز)	نسبة الشاعر الي المجهز
Utilization Factor Rate	(Operating /equipped)	69	(العامل / المجهز)	نسبة الاستفاده العاملة
Additional Capacity Executed In The Same Year	Line	38	(خط)	الزيادة في السعة المجهزة
Additional In Operating Lines	Line	-19,161	(خط)	الزيادة الخطوط العامة
Total Internet Subscribers	Subscriber	43,310	(مشترك)	إجمالي مشتركى الانترنت (ADSL)
Total International Phone Subscribers	Subscriber	22,583	(مشترك)	إجمالي مشتركى الهاتف الدولي
Internet Subscribers Via Satellite	Subscriber	574	(مشترك)	إجمالي مشتركى الانترنت عبر الأقمار الاصطناعية
Total Centers And Internet Cofes	Number	2,498	(عدد)	إجمالي مراكز الإتصالات ومقاهي الإنترنت

TABLE NO.(1)

الساعات الهاتفية المجوزة والخطوط العاملة للعام ٢٠٢٢ م
TELEPHONE CAPACITY STATIONS AND OPERATING LINES FOR THE TEAR 2022

جدول رقم (١)

Item	الخطوط الشاغرة Vacant Lines	الخطوط العاملة Operating Lines	السعة المجوزة Capacity Of Telephon Station	البيان المستقر
SEERA	5,979	15,577	21,556	صيرة
KHOR- MAKSAR	5,466	8,773	14,239	خور مكسر
AL -MALLA	5,755	15,901	21,656	المعلا
AL - TAWAHI	2,825	5,575	8,400	التواهي
AL -MANSOORA+ AL-SHEIKH-OTHMAN	18,701	24,879	43,580	المنصورة+الشيخ عثمان
ENMA'A	326	2,298	2,624	إنماء
AL - MEMDARA	1,379	2,845	4,224	المدارة
DAR-SAAD	0	10,032	10,032	دار سعد
Madinat Al-Shaab	384	2,640	3,024	مدينة الشعب
AL-BRAIKA	923	4,403	5,326	البريقة
BIR AHMED	39	841	880	بئر احمد
SLAH ALDEEN	457	758	1,215	صلاح الدين
Total	42,234	94,522	136,756	الإجمالي

Source: PublicTelecommunication Corporation / Aden

المصدر: المؤسسة العامة للاتصالات السلكية واللاسلكية / عدن

TABLE NO.3

مراكز الاتصالات ومقاهي الانترنت حسب المديرية لاصوام ٢٠٢٢ م
TELECOMM CENTERS AND INTERNET CAFES BY DISTRICTS FOR THE YEAR 2022

جدول رقم ٣

المديرية	البيان	المراكز	المقاهي	الإجمالي	District	Item
	صيرة	216	34	250	Seera	
	خور مكسر	156	22	178	Khor-maksar	
	المعلا	154	26	180	AL- Malla	
174	التواهي	131	8	139	AL-Tawahi	
	الشيخ عثمان	636	128	764	AL- Sheikh Othman	
	المنصورة	375	180	555	AL- Mansoorra	
	دار سعد	242	44	286	Dar-Saad	
	البريقة	108	38	146	AL- Braika	
	الإجمالي	2,018	480	2,498	Total	

Source: PublicTelecommunication Corporation /Aden

المصدر: المؤسسة العامة للاتصالات السلكية واللاسلكية / عدن

عدد مشتركين وسائل الاتصالات بأنواعها المختلفة للعام ٢٠٢٢م

SUBSCRIBERS NUMBER OF VARIOUS COMMUNICATION MEANS FOR THE YEAR 2022

TABLE NO. (2)

جدول رقم (٢)

Item	Year	العام	البيان
International telephone	2022		الهاتف الدولي
Internet Subscribers Via Satellite	574		الانترنت عبر الأقمار الصناعية
Internet ADSL	43,310		الانترنت ADSL

Source: PublicTelecommunication Corporation /Aden

المصدر: المؤسسة العامة للاتصالات السلكية واللاسلكية /عدن

الأسعار PRICES



12

Chapter

Chapter

الفصل

12

Prices

الأسعار

Index

لفهرس

Table	رقم الجدول Table No.	عنوان الجدول
General Indicators Of Retail Prices For The Year 2022 (BY Rial)		مؤشرات عامة لمتوسطات أسعار التجزئة للعام ٢٠٢٢ م (بالريال)
General Indicators Of Wholesale Prices For The Year 2022 (BY Rial)		مؤشرات عامة لمتوسطات أسعار الجملة للعام ٢٠٢٢ م (بالريال)
Average Retail Prices For The Year 2022 (BY Rial)	1	متوسطات أسعار التجزئة للعام ٢٠٢٢ م (ريال)
Average Wholesale Prices For The Year 2022 (BY Rial)	2	متوسطات أسعار الجملة للعام ٢٠٢٢ م (ريال)
Sale Fuel And Petroleum Production By Wholesale For The Year 2022 (Quantity 000 Liter- Value 000 Rial)	3	مبيعات الوقود ومشتقاته بالجملة للعام ٢٠٢٢ م (الكمية بالآلف لتر- القيمة بالآلف ريال)
QUANTITY AND VALUE OF SALE GAS FOR THE YEAR 2022(VALUE 000 IN RIAL -QUANTITY IN NUBER)	4	كمية وقيمة مبيعات منشآت الغاز لعام ٢٠٢٢ م (القيمة بالآلف ريال- الكمية بالعدد)

مؤشرات عامة لمتوسطات أسعار التجزئة لعام ٢٠٢٢ م (بريال)
GENERAL INDICATORS OF RETAIL PRICES FOR THE YEAR 2022 (RIAL)

INDICATORS	Unit of Measurement	2022	وحدة القياس	مؤشرات التجزئة
Local Flour (White) Snabeel	K.g.	854	كجم	دقيق ابيض محلي السنابل
Rice (Basmati) Pakistani	K.g.	1,801	كجم	ارز بسمتي باكستاني درجة أولى
Potatoes (Local)	K.g.	878	كجم	بطاط محلي
Tomatoes (Local)	K.g.	827	كجم	طماط محلي
Local Sheep Meat (Fresh)	K.g.	11,745	كجم	لحم ماعز بلدي طازج
Chicken (Fresh)	K.g.	4,913	كجم	دواجن طازجة
Fish (Fresh)	K.g.	8,634	كجم	اسماك طازجة
Loose Tea (Kenyan)	K.g.	7,333	كجم	شاي ناعم كيني
Cooking Oil (Chef)	Gal. 2 liter	-	جالون ٢ لتر	زيت نباتي الشيف
Powder Milk (Nido)	Can 2500 g.	26,947	علبة ٢٥٠٠ جم	حليب نيدو
Brazilen Suger (Braziling)	K.g.	944	كجم	سكر برازيلي

مؤشرات عامة لمتوسطات أسعار الجملة لعام ٢٠٢٢ م (بريال)
GENERAL INDICATORS OF WHOLESALE PRICES FOR THE YEAR 2022 (BY RIAL)

INDICATORS	Unit of Measurement	2022	وحدة القياس	مؤشرات الجملة
Local Flour (White) Snabeel	Bag 50 k.g.	37187	كيس ٥٠ كجم	دقيق ابيض محلي السنابل
Rice (Basmati) Pakistani	Bag 40 k.g.	65730	كيس ٤٠ كجم	ارز بسمتي باكستاني درجة أولى
Suger (Braziling)	Bag 50 k.g.	41753	كيس ٥٠ كجم	سكر برازيلي
Cigarettes (Pall Mall)	Pkt.10	8686	عروسة	سجائر بال مان
Building Iron 12 mm	Ton	962729	طن	حديد بناء ١٢ مم
Cement (Local)	Bag50k.g.	7146	كيس ٥٠ كجم	إسمنت محلي

متوسطات أسعار التجزئة لعام ٢٠٢٢م (ريال)
AVERAGE RETAIL PRICES FOR THE YEAR 2022 (BY RIAL)

TABLE NO.(1)

جدول رقم (١)

Year	Unit Of Measurement	2022	وحدة القياس	عام	السلعة
Commodity					السلعة
Cereals And Related Articles :					الحبوب ومشتقاتها :
Wheat (Local)	k.g	1,615	كجم		قمح بلدي
White Wheat (Australin)	k.g	834	كجم		قمح ابيض استرالي
Local Sorghum (Red)	k.g	1,318	كجم		ذرة حمراء محلي
Local Sorghum (White)	k.g	1,296	كجم		ذرة بيضاء محلي
Local Sorghum (Yellow)	k.g	1,505	كجم		ذرة صفراء محلي
Corn (Shami)	k.g	1,293	كجم		ذرة شامية (هند)
Barley (Local)	k.g	1,370	كجم		شعير محلي
Flour (White) Snabeel,Local	k.g	854	كجم		دقيق ابيض محلي السنابل
Rice (Basmati) Pakistani	k.g	1,801	كجم		أرز بسمتي باكستاني درجة أولى
Baked Bread (Roti)	pcs 40 - 60g	50	حبة ٤٠-٦٠ جم		خبز جاهز (روتى)
Maida Pasta (Local)	pkt 400 g	734	باكت ٤٠٠ جم		مكرونات المائدة محلي
Vermicelli Maida (Local)	pkt 400 g	714	باكت ٤٠٠ جم		شعيرية المائدة محلي
Biscuit (Abu walad) Local	pkt 110 g	474	باكت ١١٠ جم		بسكويت أبوولد محلي
Legumes:					البقوليات :
Red Beans (Local)	k.g	-	كجم		فاصوليا حمراء محلي
White Beans (Imported)	k.g	1,687	كجم		فاصوليا بيضاء مستوردة
Red Beans (Imported)	k.g	2,683	كجم		فاصوليا حمراء مستوردة
Broad Beans (Local)	k.g	-	كجم		فول حب محلي

(-): No Data

(-): لا توجد بيانات

متوسطات أسعار التجزئة للعام ٢٠٢٢ م (ريال)
AVERAGE RETAIL PRICES FOR THE YEAR 2022 (BY RIAL)

TABLE NO.1 (CONT.)

تابع جدول رقم ١

Year	Unit Of Measurement	2022	وحدة القياس	عام	السلعة
Commodity					
Lentils (Local) Seeds	k.g	2,338	كجم		عدس حب محلي
(Indian) Lentils (Imported) Seeds	k.g	2,263	كجم		عدس حب مستورد (هندي)
Attar (Local)	k.g	2,679	كجم		عتر محلي
Fenugreek (Local)	k.g	3,674	كجم		حلبة حب محلي
Fresh And Canned Vegetables :					الخضروات الطازجة والمعلبة :
Potatoes (Local)	k.g	878	كجم		بطاط محلي
Tomatoes (Local)	k.g	827	كجم		طماطم محلي
Dry Onions (Red)	k.g	833	كجم		بصل أحمر يابس
Dry Onions (White)	k.g	1,060	كجم		بصل أبيض يابس
Onions (Green)	Package	196	ربطة		بصل أخضر مع الورق
Eggplant	k.g	950	كجم		بادنجان
Okra	k.g	2,199	كجم		بامية
Squash	k.g	1,284	كجم		كوسه
Cabbage	Pcs	2,314	حبة		كوبيش
Carrots Red (Local)	k.g	1,218	كجم		جزر أحمر
Cucumber	k.g	1,201	كجم		خيار
Mint (Green)	Package	199	ربطة		نعنع أخضر
Jaws Mulukhiy	Package	456	ربطة		ملوخية
Coriander	Package	100	ربطة		كيزره
Lettuce	Package	484	حبة		خس
courrat	Package	107	ربطة		كرات
Radish	Package	187	ربطة		فجل

متوسطات أسعار التجزئة لعام ٢٠٢٢ م (ريال)
AVERAGE RETAIL PRICES FOR THE YEAR 2022 (BY RIAL)

TABLE NO.1 (CONT.)

تابع جدول رقم ١

Commodity	Year	Unit Of Measurement	2022	وحدة القياس	عام	السلعة
Parsley		Bundle	198	ربطه		بقدونس
Canned Peas		can 410 g	822	علبة ٤١٠ جم		بازلا معلب الهناء
Tomato Paste		can 1 k.g	2667	علبة ١ كجم		صلصة معلب
Tomato Paste		can 198 g	528	علبة ١٩٨ جم		صلصة معلب
Fresh, Canned Meat And Fish :					اللحوم والأسماك الطازجة والمعلبة	
Local Sheep Mutton (Fresh)		k.g	11745	كجم		لحم ماعز بلدي طازج
Imported Sheep Meat (Fresh)		k.g	9076	كجم		لحم ماعز مستورد طازج
(Fresh) Veal Meat		k.g	12112	كجم		لحم عجل طازج
Chicken(Fresh)		k.g	4913	كجم		دواجن طازجة
Fish (Fresh)		k.g	8634	كجم		أسماك طازجة
Eggs		Doz	1697	درزن		بيض
Sardine (With-oil) Al Quizi, (Local)		can 200 g	1835	علبة ٢٠٠ جم		تونه بالزيت محلي الغويزي
Fresh And Canned Fruits :					الفواكه الطازجة والمعلبة :	
(Imported) Apples Red		k.g	2833	كجم		تفاح أحمر مستورد
(Local) Apples Red		k.g	1770	كجم		تفاح أحمر محلي
(Local) Oranges		k.g	1780	كجم		برتقال محلي

متوسطات أسعار التجزئة لعام ٢٠٢٢ م (ريال)
AVERAGE RETAIL PRICES FOR THE YEAR 2022 (BY RIAL)

TABLE NO.1 (CONT.)

تابع جدول رقم ١

Year	Unit Of Measurement	2022	وحدة القياس	عام	السلعة
Commodity					
Bananas (Local)	K.g	681	كجم		موز محلي
Grapes (Raziki)	K.g	2,636	كجم		عنب رازقي
Grapes(White)	K.g	-	كجم		عنب بياض
Grapes (Asimi)	K.g	2,340	كجم		عنب عاصمي
Grapes (Black)	K.g	2,732	كجم		عنب أسود
Water Melon	K.g	673	كجم		بطيخ (حبيب)
Sweet Melon	K.g	711	كجم		شمام
Papaya	K.g	566	كجم		عمبه فلفل (باباي)
King Mandarin (Yusuf Afindi)	K.g	2,309	كجم		يوسف أفندي
Lemons (Local)	K.g	2,047	كجم		ليمون حامض محلي
Canned Pears	can 425 g	933	علبة ٤٢٥ جم		خوخ معلب
Canned Pineapples	can 567 g	1,055	علبة ٥٦٧ جم		أناناس معلب
Fruits, Beverages & Stimulants :					الثمار والمكيفات والمنبهات :
Raisine (Raziky)	K.g	19,114	كجم		زبيب رازقي
Raisine (Black)	K.g	8,221	كجم		زبيب أسود
Dates	K.g	2,285	كجم		تمر

(-): No Data

(-): لا توجد بيانات

متوسطات أسعار التجزئة لعام ٢٠٢٢م (ريال)
AVERAGE RETAIL PRICES FOR THE YEAR 2022(BY RIAL)

TABLE NO.1 (CONT.)

تابع جدول رقم ١

Year	Unit Of Measurement	2022	وحدة القياس	عام	السلعة
Commodity					
Loose Tea (Kenyan)	k.g	7,333	كجم		شاي ناعم (كيني)
Tea (Lipton) Bags	pkt 200 pcs	3,504	باكت ٢٠٠ حبة		شاي ليبنتون
Yemeni Coffee (Ground)	k.g	8,552	كجم		بن مطحون يمني
Yemeni Coffee	k.g	7,599	كجم		بن حب يمني
Coffee	k.g	5,308	كجم		قشر يمني حب
Cigarettes (Rothmans)	pkt	1,311	باكت		سجائر روثمان
Cigarettes Marlboro (Local)	pkt	-	باكت		سجائر مارلبورو محلي
Cigarettes (Pall Mall)	pkt	990	باكت		سجائر بال مال
Cigarettes (Radfan)	pkt	497	باكت		سجائر ردفان
Cigarettes (Kamaran)	pkt	1,209	باكت		سجائر كمران
Tobacco (First Class)	k.g	6,770	كجم		تمباك درجة أولى
Ghee, Oil And Milk :				زيوت دهون والبان :	
Ghee (Girl Brand)	can 0.9 k.g	3,748	علبة ٠,٩ كجم		سمن ابو بنت
Ghee (AL-Qamaria)	can 0.9 k.g	3,969	علبة ٠,٩ كجم		سمن القمرية
Cooking Oil (Chief)	gal 2.5 liter	-	جالون ٢,٥ لتر		زيت نباتي شيف
Butter (Almutaz)	can 450 g	2,197	علبة ٤٥٠ جم		زبد الممتاز
Cheese (Kraft)	can 200 g	2,534	علبة ٢٠٠ جم		جبنة كرافت
Milk Powder Nido	can 2500 g	26,947	علبة ٢٥٠٠ جم		حليب نيدو
Milk Almomtaz	can 410 g	1,092	علبة ٤١٠ جم		حليب الممتاز سائل
Milk ALmomtaz	can 170 g	545	علبة ١٧٠ جم		حليب الممتاز سائل
Milk Liquid Yemany	1/2liter	394	١/٢ لتر		حليب سائل يماني

(-): No Data

(-): لا توجد بيانات

متوسطات أسعار التجزئة لعام ٢٠٢٢م (ريال)
AVERAGE RETAIL PRICES FOR THE YEAR 2022 (RIAL)

TABLE NO.1 (CONT.)

تابع جدول رقم ١

Year	Unit Of Measurement	2022	وحدة القياس	عام	السلعة
Sugar And Sweets :					
السكر والحلويات :					
Sweet With Peanuts (Local)	K.g	5,763	كجم		حلاوة هريس باللوز محلي
Finest Halghorted AL- Nakhla(Imp)	Can 500 g	5,042	علبة ٥٠٠ جم		حلاوة طحينية النخلة مستورد
Sugar (Brazilian)	K.g	944	كجم		سكر برازيلي
Jam Unaney (Greek)	Bot. 450 g	1,237	قارورة ٤٥٠ جم		مربى "جام" يوناني
Black Forest Honey (Imp)	Bot. 500 g	8,094	قارورة ٥٠٠ جم		عسل الغابة السوداء مستورد
Spices :					
البهارات :					
(Local) Chillies Red	K.g	7,154	كجم		بسباس أحمر محلي
Pepper (Vietnami)	K.g	7,731	كجم		فلفل فيتنامي
Cumin (Vietnami)	K.g	4,877	كجم		كمون فيتنامي
(Black Seed)	K.g	4,621	كجم		حبة سوداء
Imported Cardamom 1st Grade	K.g	39,457	كجم		هيل مستورد درجة أولى
Cinnamon	K.g	7,835	كجم		قرفه
Garlic	K.g	2,365	كجم		ثوم
Salt (Local)	K.g	202	كجم		ملح طعام محلي
Ginger Indian	K.g	5,682	كجم		زنجبيل هندي حب

Source:Aden Distiricts Markets

المصدر: أسواق مديريات " محافظة عدن "

متوسطات أسعار الجملة لعام ٢٠٢٢ م (ريال)
AVERAGE WHOLESALe PRICES FOR THE YEAR 2022(BY RIAL)

TABLE NO. 2

جدول رقم ٢

Year	Unit Of Measurement	2022	وحدة القياس	عام	السلعة
Cereals And Its Derivatives :					الحبوب ومشتقاتها:
White Wheat (Australin)	Bag 50 k.g	30,593	كيس ٥٠ كجم		قمح أبيض أسترالي
Barley (Local)	Farasala	15,464	فراصلة		شعير محلي
Local Sorghum (White)	Farasala	14,531	فراصلة		ذرة بيضاء محلي
Local Sorghum (Red)	Farasala	15,383	فراصلة		ذرة حمراء محلي
Local Sorghum (Yellow)	Farasala	16,154	فراصلة		ذرة صفراء محلي
Local Flour (White) Snabeel	Bag 50 k.g	37,187	كيس ٥٠ كجم		دقيق أبيض محلي السنابل
Rice (Basmati) Pakistani	Bag 40 k.g	65,730	كيس ٤٠ كجم		أرز بسمتي باكستاني درجة أولى
Biscuit (Abu Walad) Local	Carton 90 x 110 g	20,425	كرتون ٩٠ x ١١٠ جم		بسكويت ابو ولد محلي
Pasta Maida (Local)	Carton 24 x 400 g	12,486	كرتون ٢٤ x ٤٠٠ جم		مكرونه المانده محلي
Legumes:					البقوليات :
White Beans (Imp)	Bag 50 k.g	63,978	كيس ٥٠ كجم		فاصوليا بيضاء مستورد
Red Beans (Imp)	Bag 50 k.g	119,814	كيس ٥٠ كجم		فاصوليا حمراء مستورد
Fenugreek (Local)	Farasala	32,297	فراصلة		حلبة حب محلي
Lentils (Imported)	Bag 15 k.g	29,235	كيس ١٥ كجم		عدس حب مستورد
Attar (Local)	Farasala	29,628	فراصلة		عتر محلي

متوسطات أسعار الجملة لعام ٢٠٢٢ م (ريال)
AVERAGE WHOLESALe PRICES FOR THE YEAR 2022 (BY RIAL)

TABLE NO. 2 (CONT.)

تابع جدول رقم ٢

Year	Unit Of Measurement	2022	وحدة القياس	عام
Commodity				السلعة
Vegetables:				
الخضروات :				
Potatoes (Local)	Bag 20-22 k.g	15,714	كيس ٢٠-٢٢ كجم	بطاط محلي
Tomatoes (Local)	Box 20 k.g	12,438	صندوق ٢٠ كجم	طماطم محلي
Dry Onions (Red)	Bag 45 k.g	14,164	كيس ٤٥ كجم	بصل احمر يابس
Dry Onions (white)	Bag 45 k.g	12,063	كيس ٤٥ كجم	بصل أبيض يابس
Okra	Bag 8 -10 k.g	11,291	كيس ٨-١٠ كجم	بامية
fruits :				
الفواكه :				
Red Apples (Local)	Carton 17 k.g	15,625	كرتون ١٧ كجم	تفاح أحمر محلي
Red Apples (Imported)	Carton 17 - 18 k.g	29,325	كرتون ١٧ - ١٨ كجم	تفاح أحمر مستورد
Oranges (Local)	Carton 18 - 20 k.g	17,688	كرتون ١٨ - ٢٠ كجم	برتقال محلي
Bananas (Local)	Box 20 k.g	18,063	صندوق ٢٠ كجم	موز محلي
Grapes (Raziki)	Box 20 k.g	25,869	صندوق ٢٠ كجم	عنب رازكي
Grapes (white)	Box 20 k.g	-	صندوق ٢٠ كجم	عنب بياض
Grapes (Asimi)	Box 20 k.g	25,325	صندوق ٢٠ كجم	عنب عاصمي
Grapes (Black)	Box 20 k.g	33,988	صندوق ٢٠ كجم	عنب أسود

(-): No Data

(-): لا توجد بيانات

متوسطات أسعار الجملة لعام ٢٠٢٢ م (ريال)
AVERAGE WHOLESale PRICES FOR THE YEAR 2022 (BY RIAL)

TABLE NO. 2 (CONT.)

تابع جدول رقم ٢

Year	Unit Of Measurement	2022	وحدة القياس	عام
Commodity				السلعة
Dairy, Sugar & Stimulants : الألبان والسكريات والمنبهات				
Milk Powder (Nido)	Carton 6 x 2500 g	152,005	كرتون ٦ x ٢٥٠٠ جم	حليب نيدو
Milk Powder (Nido)	Carton 6 x 1800 g	119,264	كرتون ٦ x ١٨٠٠ جم	حليب نيدو
Sugar (Brazilian)	Bag 50 k.g	41,753	كيس ٥٠ كجم	سكر برازيلي
Loose Tea (Kenyan)	Box 25 k.g	162,302	صندوق ٢٥ كجم	شاي ناعم كيني
Tea (Lipton)	Carton 36 x 100 PCS	98,084	كرتون ٣٦ x ١٠٠ حبة	شاي ليبتون
Coffee, Yemeni	Farasala	77,168	فراسلة	بن حب يمني
Coffee	Farasala	61,737	فراسلة	قشر يمني
Cigarettes(Rothman)	pkt.10	11,720	عروسة	سجائر روثمان
Cigarettes(Kamaran)	pkt.10	10,303	عروسة	سجائر كمران
Cigarettes (Radfan)	pkt.10	4,581	عروسة	سجائر ردفان
Cigarettes (Pall Mall)	pkt.10	8,686	عروسة	سجائر بال مال

متوسطات أسعار الجملة لعام ٢٠٢٢م (ريال)

AVERAGE WHOLESALE PRICES FOR THE YEAR 2022 (BY RIAL)

TABLE NO. 2 (CONT.)

تابع جدول رقم ٢

Commodity	Year	Unit Of Measurement	2022	وحدة القياس	عام
Building Iron 12 m.m		Ton	962,729	طن	حديد بناء ١٢ ملم
App Lakash (1.22m x 2.44 x 12 m.m)		Sheet	42,000	لوح	إيلاكاش (1.22 x 2.44 x 12ملم)
Glass Sheet (80 x 100 x 6 m.m)		Sheet	26,000	قطعة	زجاج نوافذ عادي (80x100x6ملم)
Red Wood (3 Inch x 6 Inch x 20 Feet)		Sheet	38,000	قطعة	خشب احمر (3 x 6 إنش x ٢٠ قدم)
Tiles Local (25 x 25 c.m)		100 Pcs	52,600	حبة 100	بلاط أرضي محلي (25 x 25 سم)
Local Block (8 x 15 x 8 Inch)		100 Pcs	47,000	حبة 100	بلوك ((برلين) 8x15x8 إنش)
Cement (Local)		Bag 50 K.g	7,146	كيس ٥٠ كجم	أسمنت محلي
Toilet Base 5 inch		One	25,571	واحد	مرحاض عربي قطر ٥ بوصة

Source: Aden Districts Markets

المصدر: أسواق مديرية " محافظة عدن "

الحد الأدنى لتكلفة السلة الغذائية بحسب مديريات محافظة عدن لعام ٢٠٢٢ م
 THE MINIMUM COST OF THE FOOD BASKET ACCORDING TO BY DISTRICTS OF ADEN
 GOVERNORATES FOR THE YEAR 2022

TABLE NO. 2 (CONT.)

تابع جدول رقم (٢)

المتوسط السنوي	الأشهر												المديريات
	ديسمبر	نوفمبر	أكتوبر	سبتمبر	أغسطس	يوليو	يونيو	مايو	أبريل	مارس	فبراير	يناير	
Overall Average	December	November	October	September	August	July	June	May	April	March	Februar	January	
115,079	108,600	121,075	121,600	121,600	118,300	117,700	117,204	111,700	110,700	128,100	102,900	101,463	صيرة SEERA
106,898	110,650	119,000	119,700	119,200	123,450	117,325	114,325	108,254	109,450	123,966	10,550	106,900	خور مكسر KHORMAKSAR
115,046	111,700	118,579	119,704	119,200	118,700	118,200	115,200	114,575	109,829	124,300	105,050	105,513	المعلا AL-MALLA
116,336	107,250	119,100	121,200	121,200	125,450	119,075	122,825	110,450	109,400	128,050	103,363	108,663	التواهي AL-TAWAHI
115,502	113,200	121,200	120,200	120,200	119,079	112,263	119,825	110,325	102,575	127,350	109,775	110,029	الشيخ عثمان AL-SHIKH OTMAN
114,543	110,525	120,200	121,100	121,600	120,700	119,200	115,400	107,950	108,325	127,738	105,438	96,345	المنصورة AL-MANSOORA
112,459	104,450	119,200	121,200	122,200	121,700	117,200	115,354	107,950	97,600	123,550	100,454	98,650	دار سبط DAR-SAAD
115,875	112,050	119,700	-	-	-	-	-	-	-	-	-	-	البريقة AL-BRAIKA
114,292	109,008	119,700	121,150	121,900	121,200	118,200	115,377	107,950	102,963	125,644	102,946	97,498	الأجمالي Total

Source: Aden District Marketes Stores

(-): No Data

المصدر: أسواق مديريات محافظة عدن
 (-): لا توجد بيانات

مبيعات الوقود ومشتقاته بالجملة لعام ٢٠٢٢ م (الكمية بالألف لتر- القيمة بالألف ريال)
SALE FUEL AND PETROLEUM PRODUCTION BY WHOLESALE 'FOR THE YEAR 2022
(QUANTITY 1000 LITER - VALUE 000 RIAL)

جدول رقم ٣

TABLE NO. 3

Year	2022		عام
	قيمة	كمية	
Motor Spirt	293,067,200	291,303	بنزين عادي
Motor Spirt Super	15,815,433	13,814	بنزين سوبر
Diesel	9,741	13	ديزل
Kerosine	169,717	414	كيروسين
Mazot Fuel	33,361,935	16,822	مازوت
Terpene	342,424,026	322,366	ترابين
Total	684,848,052	644,732	الإجمالي

Source: Yemen Petroleum Company Aden Governorate / Aden

المصدر: شركة النفط اليمنية محافظة عدن / عدن

كمية وقيمة مبيعات مشتات الغاز لعام ٢٠٢٢ م (القيمة بالآلاف ريال- الكمية بالعدد)
 QUANTITY AND VALUE OF SALE GAS FOR THE YEAR 2022(VALUE 000 IN RIAL- QUANTITY IN NUBER)

TABLE NO. (4)

جدول رقم (٤)

الأنواع Kinds	2022				Year عام
	القيمة بالآلاف ريال Value (000Rial)	غاز سائل بالطن Liqued Gas (Ton)	Cylinders		
			٥٢ك ك٥٢	٢٥ك ك٢٥	
القطاع الخاص Private Sector	2,618,339	-	-	-	526
معارض الشركة Shop Campany	2,517,159	-	-	-	470
العملاء Customers	1,508,878	-	-	-	218
الإجمالي Total	6,644,376	-	-	-	1,214

Source : Yemen Gas Construction

(-)No Data

المصدر : مشتات الغاز اليمنية

(-) لا توجد بيانات

المالية و البنوك

FINANCE & BANKING



13

Chapter

Table	رقم الجدول Table No.	عنوان الجدول
MAIN FINANCIAL INDICATORS FOR THE YEARS 2017-2021 (VALUE IN RIAL)		اهم المؤشرات المالية للاعوام ٢٠١٧-٢٠٢١ م (القيمة بالالف)
CURRENT REVENUES FOR THE YEARS 2017-2021 (VALUE IN RIAL)	1	الإيرادات الجارية للاعوام ٢٠١٧-٢٠٢١ م (القيمة بالريال)
CURRENT EXPENDITURES FOR THE YEARS 2017-2021 (VALUE IN RIAL)	2	النفقات الجارية للاعوام ٢٠١٧-٢٠٢١ م (القيمة بالريال)
GENERAL REVENUES FOR THE YEARS 2017-2021 (VALUE IN RIAL)	3	الإيرادات العامه للاعوام ٢٠١٧-٢٠٢١ م (القيمة بالريال)
GENERAL EXPENDITURES FOR THE YEARS 2017-2021(VALUE IN RIAL)	4	النفقات العامه للاعوام ٢٠١٧-٢٠٢١ م (القيمة بالريال)
CURRENT REVENUES OF CENTRAL AND LOCAL AUTHORITY FOR THE YEARS 2017-2021 (VALUE IN RIAL)	5	الإيرادات الجارية للسلطه المركزيه والمحليه للاعوام ٢٠١٧-٢٠٢١ م (القيمة بالريال)
CURRENT EXPENDITURES OF CENTRAL AND LOCAL AUTHORITY FOR THE YEARS 2017-2021 (VALUE IN RIAL)	6	النفقات الجارية للسلطه المركزيه والمحليه للاعوام ٢٠١٧-٢٠٢١ م (القيمة بالريال)
CURRENT REVENUES OF CENTRAL & LOCAL AUTHORITY FOR THE YEARS 2017-2021 (VALUE IN RIAL)	7	الإيرادات العامه للسلطه المركزيه والمحليه للاعوام ٢٠١٧-٢٠٢١ م (القيمة بالريال)
CURRENT EXPENDITURES OF CENTRAL & LOCAL AUTHORITY FOR THE YEARS 2017-2021 (VALUE IN RIAL)	8	النفقات العامه للسلطه المركزيه والمحليه للاعوام ٢٠١٧-٢٠٢١ م (القيمة بالريال)
TOTAL CURRENT REVENUES AND EXPENDITURES IN OFFICES FOR THE YEARS 2017-2021 (VALUE IN RIAL)	9	اجمالي الايرادات والنفقات العامه للمكتب للاعوام ٢٠١٧-٢٠٢١ م (القيمة بالريال)
CURRENT REVENUES IN OFFICES OF THE CENTRAL AND LOCAL AUTHORITY FOR THE YEARS 2017-2021 (VALUE IN RIAL)	10	الايرادات العامه لمكاتب السلطه المركزيه والسلطه المحليه للاعوام ٢٠١٧-٢٠٢١ م (القيمة بالريال)
CURRENT EXPENDITURES IN OFFICES OF THE CENTRAL AND LOCAL AUTHORITY FOR THE YEARS 2017-2021 (VALUE IN RIAL)	11	النفقات العامه لمكاتب السلطه المركزيه والسلطه المحليه للاعوام ٢٠١٤-٢٠١٦ م (القيمة بالريال)
ACTUAL LOCAL AND SHARING REVENUES BY DISTRICTS FOR THE YEARS 2017-2021 (VALUE IN RIAL)	12	الإيرادات الفعلية المحليه والمشاركه على مستوى المديریات للاعوام ٢٠١٤-٢٠١٦ م (القيمة بالريال)
ACTUAL LOCAL EXPENDITURES BY DISTRICTS FOR THE YEARS 2017-2021 (VALUE IN RIAL)	13	النفقات الفعلية المحليه على مستوى المديریات ٢٠١٤-٢٠١٦ م (القيمة بالريال)

Table	رقم الجدول Table No.	عنوان الجدول
INSURANCE PREMIUMS RECEIVABLE AND AMOUNTS PAID FOR CLAIMS IN INSURANCE AND REINSURANCE COMPANY FOR THE YEARS 2017-2021 (VALUE IN RIAL)	14	بدلات التأمين المقبوضة والمبالغ المدفوعة لقاء التعويضات في شركه التأمين للاعوام ٢٠١٧-٢٠٢١ (القيمة بالريال)
SUMMARY OF CLOSING STATEMENT AND PROFIT AND LOSS STATEMENT OF INSURANCE AND REINSURANCE COMPANY FOR THE YEARS 2017-2021 (VALUE IN RIAL)	15	ملخص الحسابات الختامية و حسابات الأرباح و الخسائر لشركه التأمين واعاده للاعوام ٢٠١٧-٢٠٢١م (القيمة بالريال)
SUMMARY OF CLOSING STATEMENT AND PROFIT AND LOSS STATEMENT OF NATIONAL BANK OF YEMEN FOR THE YEARS 2017-2021 (VALUE IN THOUSAND RIAL)	16	ملخص الحسابات الختامية و حسابات الأرباح و الخسائر للبنك الأهلي اليمني للاعوام ٢٠٢٢ (القيمة بالالف بالريال)
SUMMARY OF CLOSING STATEMENT AND PROFIT AND LOSS STATEMENT OF COMMERCIAL BANK FOR THE YEARS 2017-2021 (VALUE IN THOUSAND RIAL)	17	ملخص الحسابات الختامية و حسابات الأرباح و الخسائر للبنك التجاري للاعوام ٢٠٢٢ (القيمة بالالف الريال)
SUMMARY OF CLOSING STATEMENT AND PROFIT AND LOSS STATEMENT OF ALARABI BANK FOR THE YEARS 2017-2021 (VALUE IN THOUSAND RIAL)	18	ملخص الحسابات الختامية و حسابات الأرباح و الخسائر للبنك العربي للاعوام ٢٠٢٢ (القيمة بالالف الريال)
SUMMARY OF CLOSING STATEMENT AND PROFIT AND LOSS STATEMENT OF AGRICULTURE COOPERATIVE BANK FOR THE YEARS 2017-2021 (VALUE IN THOUSAND RIAL)	19	ملخص الحسابات الختامية و حسابات الأرباح و الخسائر لبنك التسليف التعاوني الزراعي للاعوام ٢٠٢٢ (القيمة بالالف الريال)
SUMMARY OF CLOSING STATEMENT AND PROFIT AND LOSS STATEMENT OF SABA LSLAMIC BANK FOR THE YEARS 2017-2021 (VALUE IN THOUSAND RIAL)	20	ملخص الحسابات الختامية و حسابات الأرباح و الخسائر لبنك سبا الإسلامي للاعوام ٢٠٢٢ (القيمة بالالف الريال)
SUMMARY OF CLOSING STATEMENT AND PROFIT AND LOSS STATEMENT OF YEMEN & GULF BANK FOR THE YEARS 2017-2021 (VALUE IN THOUSAND RIAL)	21	ملخص الحسابات الختامية و حسابات الأرباح و الخسائر لبنك اليمن و الخليج للاعوام (القيمة بالالف الريال)
SUMMARY OF CLOSING STATEMENT AND PROFIT AND LOSS STATEMENT OF YEMEN & KUWAIT BANK FOR THE YEARS 2017-2021 (VALUE IN THOUSAND RIAL)	22	ملخص الحسابات الختامية و حسابات الأرباح و الخسائر لبنك اليمن و الكويت للتجاره والاستثمار للاعوام ٢٠٢٢ (القيمة بالالف الريال)
DISTRIBUTION OF WORKERS IN BANKS AND BRANCHES BY EDUCATION STATUS AND NATIONALIFY FOR THE YEARS 2017-2021.	23	توزيع العاملون في المصارف وفروعها حسب الحالة التعليمية والجنسية للاعوام ٢٠٢٢
TOTAL OF BANKS AND THEIR BRANCHES AND THEIR AUTOMATIC TRANSFER MACHINES (A.T.M) DURING FOR THE YEARS 2017-2021.	24	اجمالي البنوك وفروعها و اجمالي الصراف الالي خلال الأعوام ٢٠٢٢
AVERAGE EXCHANGE RATE FOR SELLING AND BUYING U.S DOLLAR AGAINST YEMENI RIAL FOR THE YEARS 2017-2021.	25	متوسط سعر البيع والشراء للدولار مقابل الريال اليمني للاعوام ٢٠٢٢
AVERAGE EXCHANGE RATES FOR SELLING AND BUYING U.S DOLLAR AGAINST YEMENI RIAL FOR THE YEARS 2017-2021.	26	متوسطات أسعار البيع والشراء للدولار مقابل الريال اليمني للاعوام ٢٠٢٢

أهم المؤشرات المالية لعامي ٢٠٢٢ م (القيمة بالآلاف ريال)

MAIN FINANCIAL INDICATORS FOR THE YEARS 2022 (VALUE IN 000 RIAL)

Item	Years	2022		الأعوام البيان
		%	القيمة Value	
A- Total Of General Expenditures Of Aden Governorate				أ - إجمالي النفقات العامة م / عدن
Current Expenditures				النفقات الجارية
Compensatoin Of Employees				الرواتب والأجور
Service And Commodities Expenditures				النفقات السلعية والخدمية
Current Remittance Expenditures				النفقات التحويلية الجارية
Investment Expenditures				النفقات الرأسمالية والاستثمارية
B- Total Of General Revenues In Aden Governorate				ب - إجمالي الإيرادات العامة م / عدن
Tax Revenues				إيرادات ضريبية
Service Revenues				إيرادات خدمية
State Property Revenues				إيرادات أملاك الدولة
Capital Revenues				إيرادات رأسمالية

أهم المؤشرات المالية لعامي ٢٠٢١ - ٢٠٢٢ م (القيمة بالآلاف ريال)
MAIN FINANCIAL INDICATORS FOR THE YEARS 2021 - 2022 (VALUE IN 000 RIAL)

FINANCIAL INDICATORS CONT.

تابع المؤشرات المالية

Item	Years	2022		البيانات
		%	Value القيمة	
Total Of General Revenues In Aden Governorate				إجمالي الإيرادات العامة م / عدن
Total Of General Expenditures Of Aden Governorate				إجمالي النفقات العامة م / عدن
Average Growth Of Revenues				معدل نمو الإيرادات العامة
Average Growth Of Expenditures				معدل نمو النفقات العامة

Item			البيانات
A-Total Of General Expenditures In Aden Governorate			أ - إجمالي النفقات العامة م / عدن
General Central Expenditures			النفقات العامة المركزية
General Local Expenditures			النفقات العامة المحلية
B-Total Of General Revenues In Aden Governorate			ب - إجمالي الإيرادات العامة م / عدن
General Central Revenues			الإيرادات العامة المركزية
General Local Revenues			الإيرادات العامة المحلية
General Sharing Revenues			الإيرادات العامة المشتركة
Average Rate For Buying U.S Dollar Against Yemeni Rial			متوسط سعر شراء الدولار (مقابل الريال اليمني)
Average Rate For Selling U.S Dollar Against Yemeni Rial			متوسط سعر بيع الدولار (مقابل الريال اليمني)

البيانات المالية لعامي ٢٠٢١ - ٢٠٢٢ (القيمة بالريال)
CURRENT REVENUES FOR THE YEARS 2021 - 2022 (VALUE IN RIAL)

جدول رقم ١

TABLE NO. 1

Item	Years	العام	البيان
	2022		
Total Of Current Revenues (1st+2nd+3rd)	-		إجمالي الإيرادات الجارية (أولاً+ ثانياً+ ثالثاً)
1-First:Tax Revenues (A+B) :-			أولاً: إيرادات ضريبية (أ+ب) :-
A- Direct Taxes :-			أ- الضرائب المباشرة :-
1- Zakat Revenues	-		١- إيرادات الزكاة
2- Income Taxes	-		٢- ضرائب الدخل
3- Capital And Used Property Taxes			٣- ضرائب على رأس المال واستعمال الملكية
B- Indirect Taxes:-			ب- الضرائب الغير مباشرة :-
1- Custom Duties & Taxes	-		١- ضرائب ورسوم جمركية
2- Consumption Taxes	-		٢- ضرائب على الاستهلاك
3- Stamp Taxes	-		٣- ضرائب على الدفعة
4- Production Taxes	-		٤- ضرائب على الانتاج
5- Other Indirect Taxes	-		٥- ضرائب ورسوم سيالية أخرى
2- Second : Service Revenues			ثانياً: إيرادات خدمية
1- Agricultural Services	-		١- الخدمات الزراعية
2- Services Of Urban Planing Housing	-		٢- خدمات التخطيط الحضري والإسكان
3- Communication And Transportation Services	-		٣- خدمات المواصلات والنقل
4- Economic Services	-		٤- الخدمات الاقتصادية

TABLE NO. 1 CONT.

الإيرادات الحالية لعامي ٢٠٢١ - ٢٠٢٢ (القيمة بالريال)
CURRENT REVENUES FOR THE YEARS 2021 - 2022 (VALUE IN RIAL)

تليج جدول رقم ١

Item	Years	الأحرام	البيان
5- Justice Services	2022	-	خدمات العدل
6- Security Services	-	-	٦- خدمات الامن
7- Educational Services	-	-	٧- الخدمات التعليمية
8- Health Services	-	-	٨- الخدمات الصحية
9- Social Services	-	-	٩- الخدمات الاجتماعية
10- Cultural Tourism And Information Services	-	-	١٠- خدمات ثقافية و اعلامية وسياحية
3-Third: State Property Revenues			ثالثاً- إيرادات املاك الدولة
1- Government Revenues From Profit Surplus	-	-	١- إيرادات الحكومة من فائض الارباح
2- Agricultural & Fishing Revenues	-	-	٢- إيرادات زراعية وسمكية
3- Oil Mineral And Local Stonepits	-	-	٣- إيرادات النفط والمعادن والمحاجر المحلية
4- Industrial Revenues	-	-	٤- إيرادات صناعية
5- Real Estate And Transferred Capital Revenues	-	-	٥- إيرادات عقارية والأموال المنقولة
6- Miscellaneous And Exceptional Revenues	-	-	٦- إيرادات مختلفة واستثنائية

Source: Closing Accounts Ministry Of Finance (Aden Office)

المصدر: الحسابات الختامية -وزارة المالية- (مكتب عدن)

(-): No Data

(-): لا توجد بيانات

النفقات الجارية لعامي ٢٠٢١ - ٢٠٢٢ م (القيمة بالريال)
CURRENT EXPENDITURE FOR THE YEARS 2021 - 2022 (VALUE IN RIAL)

TABLE NO. 2

جدول رقم ٢

Item	Years	الأعوام	البيان
Total Of Current Expenditure (A+B+C)	2022		إجمالي النفقات الجارية (أ+ب+ج)
A-Worker's compensation wages			أ-أجور و تعويضات العاملين
Salaries And Wages etc:	-		المرتبات والأجور ومافي حكمها :
1- Basic Salaries	-		١- المرتبات الأساسية
2- Contract And Temporary Wages	-		٢- المرتبات والأجور التعاقدية والموقفة
3- Overtime Wages And Incentives	-		٣- أجور العمل الإضافي والمكافآت
4- Allowances	-		٤- البدلات
5-In-Kind Advantages	-		٥-المزايا و العينة
6- Government Shares For Pension	-		٦- حصة الحكومة في معاشات التقاعد
7- Government Share Of Security And Social Premium	-		٧- حصة الحكومة في الضمان والتأمينات الاجتماعية
B- Goods And Services Expenditure			ب- النفقات السلعية والخدمية
1- Stationary And Printed Material	-		١- ادوات كتابية ومكتبية وكتب ومطبوعات
2- Fuel lubricants & Vehicle	-		٢- وقود وزيوت وصيانة وسائل النقل
3- Medicine Food And Miscellaneous	-		٣- أدوية وأغذية وملبوسات ونفقات سلعية متنوعة
4- Rent	-		٤- الإيجارات
5-Water lighting And Communication	-		٥- مياه وإنارة واتصالات
6-Maintenance Expenditure	-		٦- نفقات الصيانة

التنفقات الجارية لعامي ٢٠٢١ - ٢٠٢٢ م (القيمة بالريال)
CURRENT EXPENDITURE FOR THE YEARS 2021 - 2022 (VALUE IN RIAL)

TABLE NO. 2 CONT.

تابع جدول رقم ٢

Item	Years	الأعوام	البيان
7- Transportation	2022	-	٧- نقل وانتقالات عامة
8- Training And Scholarship Expenditure	-	-	٨-نفقات التدريب والبحوث الدراسية
9- Miscellaneous Service Expenditures	-	-	٩- نفقات خدمة متنوعة
C- Current Remittance Expenditures And Public Debt Interest			ج- النفقات التحويلية الجارية وفوائد الدين العام
1- Compensation , Fines And Emergency Expenditures	-	-	١- تعويضات وغرامات و نفقات طارئة
2-Social Security And Nonemployee Allowance	-	-	الضمان الإجتماعي وراعاية غير الموظفين 2-
3- Subsidies	-	-	٣- الاعانات
4-Social Climate For Employees	-	-	٤- المنافع الاجتماعية للموظفين
5-Unclassi Fied Expenses	-	-	٥- نفقات غير موبية

(-): No Available Data From Source Ministry Of Finance (Central Authority)

(-) لم تتوفر البيانات من المصدر- وزارة المالية - (السلطة المركزية)

Source:Closing Accounts Ministry Of Finance (Aden Office)

المصدر: الحساب الختامي وزارة المالية (مكتب عدن)

TABLE NO. 3

الاييرادات العامة لعامي ٢٠٢١ - ٢٠٢٢ م (القيمة بالريال)
 GENERAL REVENUES FOR THE YEARS 2021-2022 (VALUE IN RIAL)

جدول رقم ٣

Item	Years	الأعوام	البيان
Tax Revenues	2022	-	ايرادات ضريبية
Service Revenues		-	ايرادات خدمية
State Property Revenues		-	ايرادات املاك الدولة
Capital Revenues		-	ايرادات رأسمالية
Total Of General Revenues		-	اجمالي الايرادات العامة

(-): No Available Data From Source Ministry Of Finance (Central Authority)

(-): لم تتوفر البيانات من المصدر- وزارة المالية - (السلطة المركزية)

Source:Closing Accounts Ministry Of Finance (Aden Office)

المصدر: الحساب الختامي وزارة المالية (مكتب عدن)

التفقات العامة لعامي ٢٠٢١-٢٠٢٢م (القيمة بالريال)
GENERAL EXPENDITURES FOR THE YEARS 2021-2022 (VALUE IN RIAL)

TABLE NO. 4

جدول رقم ٤

Item	Years	الأعوام	البيان
Personal Expenditures	2022		نفقات شخصية
Services Expenditures	-		نفقات سلعية وخدمية
Remittance Expenditures	-		نفقات تحويلية
Capital & Investment Expenditures	-		نفقات رأسمالية واستثمارية
Total Of General Expenditures	-		اجمالي النفقات العامة

(-): No Available Data From Source Ministry Of Finance (Central Authority)

(-): لم تتوفر البيانات من المصدر وزارة المالية (السلطة المركزية)

Source: Closing Accounts Ministry Of Finance (Aden Office)

المصدر: الحساب الختامي وزارة المالية (مكتب عدن)

الإيرادات الجارية للسلطة المركزية والمحلية لعامي ٢٠٢١ - ٢٠٢٢ م (القيمة بالريال)
CURRENT REVENUES OF CENTRAL AND LOCAL AUTHORITY FOR THE YEARS 2021-2022 (VALUE IN RIAL)

TABLE NO. 5

جدول رقم ٥

Item	Years	2022			الإيرادات الجارية (١+٢+٣) أو لا:	
		الإجمالي Total	السلطة المحلية Local Authority مشارك Sharing	السلطة المحلية Local Authority محلي Local		السلطة المركزية Central Authority
Current Revenues (1+2+3)		-	-	45,220,807,078	-	الإيرادات الجارية (١+٢+٣) أو لا:
FIRST:						
Tax Revenues (A+B)				276,443,381		إيرادات ضريبية (أ+ ب)
A- Direct Tax				2,363,851,692		أ- الضرائب المباشرة :
1- Zakat Revenues		-	-	1,985,208,784	-	١- إيرادات الزكاة
2- Income Tax		-	-	196,584,397	-	٢- ضرائب الدخل
3- Capital & Used Property Tax		-	-	182,057,511	-	٣- ضرائب على رأس المال والملكية
B- Indirect Tax:				12,592,689		ب- الضرائب الغير مباشرة
1- Custom Duties Tax		-	-	0	-	١- ضرائب ورسوم جمركية
2- Consumption Tax		-	-	12,592,689	-	٢- ضرائب على الاستهلاك
3- Stamp Tax		-	-	0	-	٣- ضرائب على الممعة
4- Production Tax		-	-	0	-	٤- ضرائب على الإنتاج
5- Other Indirect Tax		-	-	0	-	٥- ضرائب ورسوم سيادية أخرى
Second:				1,770,909,151		ثانياً:
Service Revenues						إيرادات خدمة
1- Agricultural Services		-	-	1,303,909,151	-	١- الخدمات الزراعية
2- Services Of Urban Planning & Housing		-	-	1,303,163	-	٢- خدمات التخطيط الحضري والإسكان
3- Communication & Transportation Services		-	-	90,887,387	-	٣- خدمات المواصلات والنقل
4- Economic Services		-	-	0	-	٤- الخدمات الاقتصادية
5- Justice Services		-	-	177,283,982	-	٥- خدمات العدل

البيانات الجارية للسلطة المركزية والمحلية لعامي ٢٠٢١ - ٢٠٢٢ م (القيمة بالريال)
CURRENT REVENUES OF CENTRAL AND LOCAL AUTHORITY FOR THE YEARS 2021 - 2022 (VALUE IN RIAL)

TABLE NO. 5 CONT.

تابع جدول رقم ٥

Item	Years	2022			البيانات
		الإجمالي Total	Local Authority مشترك Sharing	السلطة المحلية محلي Local	
6-Security Services		-	-	-	٦-خدمات الأمن
7-Educational Services		-	-	30,351,889	٧-الخدمات التعليمية
8-Health Services		-	-	89,353,195	٨-الخدمات الصحية
9-Social Services		-	-	166,622,340	٩-الخدمات الاجتماعية
10-Cultural Tourism & Information Services		-	-	-	١٠-خدمات ثقافية وإعلامية وسياحية
Third:					ثالث:
State Property Revenues					إيرادات أملاك الدولة
1- Government Revenues From Profit Surplus		-	-	-	١- إيرادات الحكومة من فائض الأرباح
2- Agricultural & Fishing Revenues		-	-	-	٢- إيرادات زراعية وسمكية
3- Oil Mineral & Local Stonepits		-	-	-	٣- إيرادات النفط والمعادن والمحاجر المحلية
4- Industrial Revenues		-	-	-	٤- إيرادات صناعية
5- Real Estate & Transferred Capital Revenues		-	-	-	٥- إيرادات عقارية وأموال منقولة
6- Miscal Laneous Exceptional Revenues		-	-	-	٦- إيرادات مختلفة واستثنائية

(-): No Available Data From Source Ministry Of Finance (Central Authority)

(-): لم تتوفر البيانات من المصدر وزارة المالية (السلطة المركزية)

Source: Closing Accounts Ministry Of Finance (Aden Office)

المصدر: الحساب الختامي وزارة المالية (مكتب عدن)

التفقات الجارية للسلطة المركزية والمحلية لعامي ٢٠٢١-٢٠٢٢ م (القيمة بالريال)
CURRENT EXPENDITURES OF CENTRAL AND LOCAL AUTHORITY FOR THE YEARS 2021-2022 (VALUE IN RIAL)

TABEL NO. 6

جدول رقم ٦

Item	Years		الأعوام
	الإجمالي Total	2022 السلطة المحلية Local Authority	
Total Of Current Expenditures (A+B+C)			البيان إجمالي التفقات الجارية (A+B+C)
A-Workers Compensation Wages			أ- أجور و تعويضات العاملين
1- Basic Salaries	-	-	١- المرتبات الأساسية
2 - Contract & Temporary Wages	-	-	٢- المرتبات والأجور التعاقدية والمؤقتة
3- Overtime Wages & Incentives	-	-	٣- أجور العمل الإضافي والحكافات
4- Allowances	-	-	٤- البدلات
5-In-Kind Advantages	-	-	٥- مزايأ عينية
6- Government Sharesfor Pension Premium	-	-	٦- حصة الحكومة في معاشات التقاعد
7- Government Shares Of security & Social Premium	-	-	٧- حصة الحكومة في التأمين الاجتماعي
8- Not Distributed Expenditures	-	-	٨ - نفقات غير مبررة
9- Not Classified Expenditures	-	-	٩- نفقات غير مصنفة
B- Goods & Services Expenditures			ب- التفقات السلعية والخدماتية
1- Stationary & Printed Materials	-	-	١- أدوات كتابية و مكتبية وكتب ومطبوعات
2- Fuel Lubricants & Vehicle Maintenance	-	-	٢- وقود وزيوت وصيانة وسائل النقل
3- Medicine , Food And Miscellaneous	-	-	٣- أدوية و أغذية وملبوسات ونفقات سلعية متنوعة
4- Rents	-	-	٤- الإيجارات
5- Water Lighting & Communication	-	-	٥- مياه وإنارة واتصالات
6-Maintenance Expenditures	-	-	٦- نفقات الصيانة
7- Transportation	-	-	٧- نقل وانتقالات عامة
8- Training & Scholarship Expenditures	-	-	٨- نفقات التدريب والبعثات الدراسية

التفقات الجارية للسلطة المركزية والمحلية لعامي ٢٠٢١ - ٢٠٢٢ (القيمة بالريال)
CURRENT EXPENDITURES OF CENTRAL AND LOCAL AUTHORITY FOR THE YEARS 2021-2022 (VALUE IN RIAL)

TABLE NO. 6 CONT.

تابع جدول رقم ٦

Item	Years			الأعوام
	الإجمالي Total	السلطة المحلية Local Authority	السلطة المركزية Central Authority	
9- Miscellaneous Services Expenditures	-	-	-	٩- نفقات خدمية متنوعة
10- Not Distributed Expenditures	-	-	-	١٠- نفقات غير موزعة
11- Not Classified Expenditures	-	-	-	١١- نفقات غير مصنفة
C- Current Remittance Expenditures & Public Debt Interest				ج - النفقات التحويلية الجارية وفوائد الدين العام
1- Compen Station Fines & Emergency Expenditures	-	-	-	١- تعويضات وخرامات ونفقات طارئة
2- Social Security & Nonemployee Allowance	-	-	-	٢- الضمان الاجتماعي وإعاشة لغير الموظفين
3- Subsidies	-	-	-	٣- الإعانات
4- Social Climate For Employees	-	-	-	٤- المنافع الاجتماعية للموظفين
5- Not Classified Expenditures	-	-	-	٥ - نفقات غير مصنفة

(-): No Available Data From Source Ministry Of Finance (Central Authority)

(-): لم تتوفر البيانات من المصدر وزارة المالية (السلطة المركزية)

Source: Closing Accounts Ministry Of Finance (Aden Office)

المصدر: الحساب الختامي وزارة المالية (مكتب عدن)

TABEL NO. 7

جدول رقم ٧

GENERAL REVENUES OF CENTRAL & LOCAL AUTHORITY FOR THE YEARS 2021 -2022 (VALUE IN RIAL)

الإيرادات العامة للسلطة المركزية والمحلية لعامي ٢٠٢١ - ٢٠٢٢ م (القيمة بالريال)

Item	2022				الأعوام
	الإجمالي Total	Local Authority مشارك Sharing	السلطة المحلية محلي Local	السلطة المركزية Central Authority	
Tax Revenues	-	-	-	-	الإيرادات الضريبية
Service Revenues	-	-	-	-	إيرادات خدمة
State Property Revenues	-	-	-	-	إيرادات أملاك الدولة
Capital Revenues	-	-	-	-	إيرادات رأسمالية
Total Of General Revenues	-	-	-	-	إجمالي الإيرادات العامة

(-): No Available Data From Source Ministry Of Finance (Central Authority)

(-): لم تتوفر البيانات من المصدر وزارة المالية (السلطة المركزية)

Source: Closing Accounts Ministry Of Finance (Aden Office)

المصدر: الحساب الختامي وزارة المالية (مكتب عدن)

النفقات العامة للسلطة المركزية والمحلية لعامي ٢٠٢١ - ٢٠٢٢ (القيمة بالريال)

GENERAL EXPENDITURES OF CENTRAL & LOCAL AUTHORITY FOR THE YEARS 2021 - 2022 (VALUE IN RIAL)

جدول رقم ٨

TABEL NO. 8

Item	Years			الأعوام
	الإجمالي Total	السلطة المحلية Local Authority	السلطة المركزية Central Authority	
Personal Expenditures	-	-	-	النفقات الشخصية
Goods & Services Expenditures	-	-	-	النفقات السلعية و الخدمية
Remittance Expenditures	-	-	-	النفقات التحويلية
Capital And Investement Expenditures	-	-	-	النفقات الراسمالية والاستثمارية
Total Of General Expenditures	-	-	-	اجمالي النفقات العامة

(-): No Available Data From Source Ministry Of Finance (Central Authority)

Source: Closing Accounts Ministry Of Finance (Aden Office)

(-): لم تتوفر البيانات من المصدر وزارة المالية (السلطة المركزية)

المصدر: الحساب الختامي وزارة المالية (مكتب عدن)

إجمالي الإيرادات والنفقات العامة للمكاتب لعامي ٢٠٢١ - ٢٠٢٢ م (القيمة بالريال)

TOTAL OF GENERAL REVENUES AND EXPENDITURES IN OFFICES FOR THE YEARS 2021 - 2022 (VALUE IN RIAL)

TABLE NO. 9

جدول رقم ٩

Item	2022		البيان
	نفقات	إيرادات	
The Office	Expenditure	Revenues	المكتب
Community College	-	-	كلية المجتمع
Amin Nasher Institute	-	-	معهد أمين ناشر
Commercial Court	-	-	المحكمة التجارية
Aden University	-	-	جامعة عدن
High Institute Of Guidance	-	-	المعهد العالي للإرشاد
Guidance An Moral Information	-	-	التوجيه والإرشاد
Commerce & Industry	-	-	الصناعة والتجارة
Transport	-	-	النقل
Communication	-	-	الاتصالات
Electricity	-	-	الكهرباء
Water & Environment	-	-	المياه والبيئة
Fish Wealth	-	-	الثروة السمكية
Agriculture & irrigation	-	-	الزراعة والري
Lands & Measurement	-	-	الأراضي والمساحة
Public Works	-	-	الأشغال العامة
Information	-	-	الإعلام
Environment Protection	-	-	حماية البيئة
Information Institute	-	-	المعهد الإعلامي
Culture	-	-	الثقافة
Tourism	-	-	السياحة
Public Authority For Tourism Development	-	-	الهيئة العامة للتنمية السياحية
Public Authority For Books	-	-	الهيئة العامة للكتاب
National Center For Documentation	-	-	المركز الوطني للوثائق
Historical Cities	-	-	المدن التاريخية
Archaeology	-	-	الآثار
Youth	-	-	الشباب
Martyrize Families	-	-	أسر الشهداء
Labour & Social Affairs	-	-	الشؤون الإجتماعية والعمل
Health & Population	-	-	الصحة والسكان
Vocational Training	-	-	التعليم الفني
Studies Cente	-	-	مركز الدراسات
Blood Bank	-	-	بنك الدم
Marine science center	-	-	مركز علوم البحار
Aden Gulf Fisheries	-	-	مصائد خليج عدن

إجمالي الإيرادات والنفقات العامة للمكاتب لعامي ٢٠٢١-٢٠٢٢ م (القيمة بالريال)

TOTAL OF GENERAL REVENUES AND EXPENDITURES IN OFFICES FOR THE YEARS 2021 - 2022 (VALUE IN RIAL)

TABLE NO. 9. CONT.

تابع جدول ٩

The Office	Years	2022		الأعوام
		نفقات Expenditure	إيرادات Revenues	
Literacy Orgnization		-	-	جهاز محو الأمية
Research Center		-	-	مركز البحوث
Education		-	-	التربية
Prisons		-	-	السجون
Passports		-	-	الجوازات
Civil Affairs		-	-	الأحوال المدنية
Interior		-	-	الداخلية
Local Administration		-	-	الإدارة المحلية
Income Tax		-	-	الضرائب
Customs		-	-	الجمارك
Central Accounty		-	-	الإعتمادات المركزية
Finace		-	-	المالية
Public Institute		-	-	المعهد الوطني
Public Services & Insurance		-	-	الخدمة والتأمينات
Statistics		-	-	الإحصاء
Planning And International Cooperation		-	-	التخطيط والتعاون الدولي
Law Affairs		-	-	الشؤون القانونية
Immigrant		-	-	المقربين
Foreign Affairs		-	-	الخارجية
Water Resources		-	-	الموارد المائية
Higher Committee For Voiting		-	-	اللجنة العليا للانتخابات
Attorney General		-	-	النيابة العامة
Justice		-	-	وزارة العدل
Presidenty Republic		-	-	رئاسة الجمهورية
Local Government		-	-	المجلس المحلي
Coastal Guard		-	-	خفر السواحل
Oil		-	-	النفط
Scientific Research		-	-	ه . م للبحث العلمي
Prime Minister		-	-	رئاسة الوزراء
Control And Accountability		-	-	الرقابة والمحاسبة
Central Laboratorise		-	-	المختبرات المركزية
Prosthetics		-	-	الأطراف الصناعية
Judiciary Authority		-	-	السلطة القضائية
(Cr):Dismissed People From Their Jobs Compensation In The Southern		-	-	صندوق التعويضات المعدين عن وظائفهم
General Total		-	-	الإجمالي

(-): No Available Data From Source Ministry Of Finance (Central Authority)

(-): لم تتوفر البيانات من المصدر وزارة المالية (السلطة المركزية)

Source: Closing Accounts Ministry Of Finance (Aden Office)

المصدر: الحساب الختامي وزارة المالية (مكتب عدن)

الإيرادات العامة لمكاتب السلطة المركزية والسلطة المحلية لعامي ٢٠٢١ - ٢٠٢٢م (القيمة بالريال)
GENERAL REVENUES IN THE OFFICES OF THE CENTRAL AN LOCAL AUTHORITY
FOR THE YEARS 2021 - 2022 (VALUE IN RIAL)

TABLE NO. 10

جدول رقم ١٠

Years	2022				الأعوام
The Office	الإجمالي	Local Authority	السلطة المحلية	السلطة المركزية	المكتب
	Total	مشترك Sharing	محلي Local	Central Authority	
Community College	-	-	-	-	كلية المجتمع
Amin Nasher Institute	-	-	-	-	معهد أمين ناشر
Commercial Court	-	-	-	-	المحكمة التجارية
Aden University	-	-	-	-	جامعة عدن
High Institute Of Guidance	-	-	-	-	المعهد العالي للإرشاد
Guidance An Moral Information	-	-	-	-	التوجيه والإرشاد
Commerce & Industry	-	-	-	-	الصناعة والتجارة
Transport	-	-	-	-	النقل
Communication	-	-	-	-	الاتصالات
Electricity	-	-	-	-	الكهرباء
Water & Environment	-	-	-	-	المياه والبيئة
Fish Wealth	-	-	-	-	الثروة السمكية
Agriculture & irrigation	-	-	-	-	الزراعة والري
Lands & Measurement	-	-	-	-	الأراضي والمساحة
Public Works	-	-	-	-	الأشغال العامة
Information	-	-	-	-	الإعلام
Environment Protection	-	-	-	-	حماية البيئة
Information Institute	-	-	-	-	المعهد الإعلامي
Culture	-	-	-	-	الثقافة
Tourism	-	-	-	-	السياحة
Public Authority For Tourism Development	-	-	-	-	الهيئة العامة للتنمية السياحية
Public Authority For Books	-	-	-	-	الهيئة العامة للكتاب
National Center For Documentation	-	-	-	-	المركز الوطني للوثائق
Historical Cities	-	-	-	-	المدن التاريخية
Archaeology	-	-	-	-	الآثار
Youth	-	-	-	-	الشباب
Martyrize Families	-	-	-	-	أسر الشهداء
Labour & Social Affairs	-	-	-	-	الشؤون الإجتماعية والعمل
Health & Population	-	-	-	-	الصحة والسكان
Vocational Training	-	-	-	-	التعليم الفني
Studies Center	-	-	-	-	مركز الدراسات
Fisheries	-	-	-	-	المصائد السمكية
Central Laboratories	-	-	-	-	المختبرات المركزية
Judiciary Authority	-	-	-	-	السلطة القضائية
Aden Gulf Fisheries	-	-	-	-	مصائد خليج عدن
Prosthetics	-	-	-	-	الأطراف الصناعية

الإيرادات العامة لمكاتب السلطة المركزية والسلطة المحلية لعامي ٢٠٢١ - ٢٠٢٢م (القيمة بالريال)
GENERAL REVENUES IN THE OFFICES OF THE CENTRAL AN LOCAL AUTHORITY
FOR THE YEARS 2021 - 2022 (VALUE IN RIAL)

TABLE NO. 10 CONT.

تابع جدول رقم ١٠

Years	2022				الأعوام
	الإجمالي Total	Local Authority مشارك Sharing	السلطة المحلية محلي Local	السلطة المركزية Central Authority	المكتب
Literacy Orgnization	-	-	-	-	جهاز محو الأمية
Research Center	-	-	-	-	مركز البحوث
Education	-	-	-	-	التربية
Prisons	-	-	-	-	السجون
Passports	-	-	-	-	الجوازات
Civil Affairs	-	-	-	-	الأحوال المدنية
Interior	-	-	-	-	الداخلية
Local Administration	-	-	-	-	الإدارة المحلية
Income Tax	-	-	-	-	الضرائب
Customs	-	-	-	-	الجمارك
Central Accounty	-	-	-	-	الإعتمادات المركزية
Finace	-	-	-	-	المالية
Public Institute	-	-	-	-	المعهد الوطني
Public Services & Insurance	-	-	-	-	الخدمة والتأمينات
Statistics	-	-	-	-	الإحصاء
Planning And International Cooperation	-	-	-	-	التخطيط والتعاون الدولي
Law Affairs	-	-	-	-	الشؤون القانونية
Immigrant	-	-	-	-	المغتربين
Foreign Affairs	-	-	-	-	الخارجية
Water Resources	-	-	-	-	الموارد المائية
Higher Committee For Voiting	-	-	-	-	اللجنة العليا للإنتخابات
Attorney General	-	-	-	-	النيابة العامة
Justice	-	-	-	-	وزارة العدل
Presednty Republic	-	-	-	-	رئاسة الجمهورية
Local Government	-	-	-	-	المجلس المحلي
Coastal Guard	-	-	-	-	خفر السواحل
Marine science center	-	-	-	-	مركز علوم البحار
Big Tax Payers	-	-	-	-	ضرائب على كبار المكلفين
General Total	-	-	-	-	الإجمالي العام

(-): No Available Data From Source Ministry Of Finance (Central Authority)

(-): لم تتوفر البيانات من المصدر وزارة المالية (السلطة المركزية)

النفقات العامة لمكاتب السلطة المركزية والسلطة المحلية لعامي ٢٠٢١ - ٢٠٢٢ م (القيمة بالريال)
 GENERAL EXPENDITURES IN THE OFFICES OF THE CENTRAL AND LOCAL
 AUTHORITY FOR THE YEARS 2021 - 2022 (VALUE IN RIAL)

TABLE NO. 11

جدول رقم ١١

Years	2022			الأعوام
The office	الإجمالي Total	السلطة المحلية Local Authority	السلطة المركزية Central Authority	المكتب
Community College	-	-	-	كلية المجتمع
Amin Nasher Institute	-	-	-	معهد أمين ناشر
Commercial Court	-	-	-	المحكمة التجارية
Aden University	-	-	-	جامعة عدن
High Institute Of Guidance	-	-	-	المعهد العالي للإرشاد
Guidance An Moral Information	-	-	-	التوجيه والإرشاد
Commerce & Industry	-	-	-	الصناعة والتجارة
Transport	-	-	-	النقل
Communication	-	-	-	الاتصالات
Electricity	-	-	-	الكهرباء
Water & Environment	-	-	-	المياه والبيئة
Fish Wealth	-	-	-	الثروة السمكية
Agriculture & irrigation	-	-	-	الزراعة والري
Lands & Measurement	-	-	-	الأراضي والمساحة
Public Works	-	-	-	الأشغال العامة
Information	-	-	-	الإعلام
Environment Protection	-	-	-	حماية البيئة
Information Institute	-	-	-	المعهد الإعلامي
Culture	-	-	-	الثقافة
Tourism	-	-	-	السياحة
Public Authority For Tourism Development	-	-	-	الهيئة العامة للتنمية السياحية
Public Authority For Books	-	-	-	الهيئة العامة للكتاب
National Center For Documentation	-	-	-	المركز الوطني للوثائق
Historical Cities	-	-	-	المدن التاريخية
Archaeology	-	-	-	الأثار
Youth	-	-	-	الشباب
Martyrize Families	-	-	-	أسر الشهداء
Labour & Social Affairs	-	-	-	الشؤون الإجتماعية والعمل
Health & Population	-	-	-	الصحة والسكان
Vocational Training	-	-	-	التعليم الفني
Studies Center	-	-	-	مركز الدراسات
Fisheries	-	-	-	المصائد السمكية
Central Laboratories	-	-	-	المختبرات المركزية
Prosthetics	-	-	-	الأطراف الصناعية

النفقات العامة لمكاتب السلطة المركزية والسلطة المحلية لعامي ٢٠٢١ - ٢٠٢٢ م (القيمة بالريال)
**GENERAL EXPENDITURES IN THE OFFICES OF THE CENTRAL AND LOCAL
 AUTHORITY FOR THE YEARS 2021 - 2022 (VALUE IN RIAL)**

TABLE NO. 11 CONT.

تابع جدول رقم ١١

Years The Office	2022			الأعوام
	الإجمالي Total	السلطة المحلية Local Authority	السلطة المركزية Central Authority	المكتب
Literacy Orgnization	-	-	-	جهاز محو الأمية
Research Center	-	-	-	مركز البحوث
Education	-	-	-	التربية
Prisons	-	-	-	السجون
Passports	-	-	-	الجوازات
Civil Affairs	-	-	-	الأحوال المدنية
Interior	-	-	-	الداخلية
Local Administration	-	-	-	الإدارة المحلية
Income Tax	-	-	-	الضرائب
Customs	-	-	-	الجمارك
Central Accounty	-	-	-	الإعتمادات المركزية
Finace	-	-	-	المالية
Public Institute	-	-	-	المعهد الوطني
Public Services & Insurance	-	-	-	الخدمة والتأمينات
Statistics	-	-	-	الإحصاء
Planning And International Cooperation	-	-	-	التخطيط والتعاون الدولي
Law Affairs	-	-	-	الشؤون القانونية
Immigrant	-	-	-	المغتربين
Foreign Affairs	-	-	-	الخارجية
Water Resources	-	-	-	الموارد المائية
Higher Committee For Voiting	-	-	-	اللجنة العليا للانتخابات
Attorney General	-	-	-	النيابة العامة
Justice	-	-	-	وزارة العدل
Presidenty Republic	-	-	-	رئاسة الجمهورية
Local Government	-	-	-	المجلس المحلي
Coastal Guard	-	-	-	خفر السواحل
Oil	-	-	-	النفط
Blood Bank	-	-	-	بنك الدم
Scientific Research	-	-	-	م.م للبحث العلمي
Marine science center	-	-	-	مركز علوم البحار
Prime Minister	-	-	-	رئاسة الوزراء
Control And Accountability	-	-	-	الرقابة والمحاسبة
(Cr):Dismissed People From Their Jops Compensation In The Southern	-	-	-	صندوق التعويضات المبعدين
Aden Gulf Fisheries	-	-	-	مصائد خليج عدن
Big Tax Payers	-	-	-	ضرائب على كبار المكلفين
General Total	-	-	-	الإجمالي العام

(-): No Available Data From Source Ministry Of Finance
 (Central Authority)

Source: Closing Accounts Ministry Of Finance (Aden Office)

(-): لم تتوفر البيانات من المصدر وزارة المالية
 (السلطة المركزية)
 المصدر: الحساب الختامي وزارة المالية (مكتب عدن)

الإيرادات الفعلية المحلية والمشاركة على مستوى المديرية لعامي ٢٠٢١ - ٢٠٢٢ م (القيمة بالريال)
 ACTUAL LOCAL AND SHARING REVENUES BY DISTRICTS FOR THE YEARS 2021- 2022 (VALUE IN RIAL)
 جدول رقم ١٢
 TABEL NO. 12

Years	2022				الأعوام
	Item	%	مشارك Sharing	محلي Local	
Center Of Governorate	-	-	-	-	مركز المحافظة
Seera	-	-	-	-	صيرة
Khormaksar	-	-	-	-	خورمكسر
Al- Malla	-	-	-	-	المعلا
Al-Tawahi	-	-	-	-	التواهي
Al-Sheikh Othman	-	-	-	-	الشيخ عثمان
Al-Mansoorra	-	-	-	-	المنصورة
Dar-Saad	-	-	-	-	دار سعد
Al-Braika	-	-	-	-	البريقة
T otal	-	-	-	-	الإجمالي

(-): No Available Data From Source Ministry Of Finance (Central Authority)

(-): لم تتوفر البيانات من المصدر وزارة المالية (السلطة المركزية)

Source: Closing Accounts Ministry Of Finance (Aden Office)

المصدر: الحساب الختامي وزارة المالية (مكتب عدن)

التفقات الفعلية المحلية على مستوى المديرية لعامي ٢٠٢١ - ٢٠٢٢ (القيمة بالريال)

ACTUAL LOCAL EXPENDITURES BY DISTRICTS FOR THE YEARS 2021 - 2022 (VALUE IN RIAL)

TABEL NO. 13

جدول رقم ١٣

Years	2022		الأعوام
	%	القيمة value	
Center Of Governorate	-	-	مركز المحافظة
Seera	-	-	صيرة
Khormaksar	-	-	خور مكسر
Al- Malla	-	-	المعلا
Al-Tawahi	-	-	التواهي
Al-Sheikh Othman	-	-	الشيخ عثمان
Al-Mansoorra	-	-	المنصورة
Dar-Saad	-	-	دار سعد
Al-Braika	-	-	البريقة
Total	-	-	الإجمالي

(?): No Available Data From Source Ministry Of Finance (Central Authority)

(?): لم تتوفر البيانات من المصدر وزارة المالية (السلطة المركزية)

Source: Closing Accounts Ministry Of Finance (Aden Office)

المصدر: الحساب الختامي وزارة المالية (مكتب عدن)

بدلات التأمين المقبوضة والمبالغ المدفوعة لقاء التعويضات في شركة التأمين وإعادة التأمين لعام ٢٠٢٢ م
INSURANCE PREMIUMS RECEIVABLE AND AMOUNTS PAID FOR CLAIMS IN INSURANCE AND
REINSURANCE COMPANY FOR THE YEAR 2022 (VALUE IN RIAL)

TABLE NO .14

جدول رقم ١٤

Year	2022	البيان
Items		البند
Total Lnsurance Premiums	78,539,444/01	إجمالي بدلات التأمين المقبوضة
Cars	35,144,970	السيارات
Fire	1,397,928	الحريق
Burglary & General Accldents	-	السرقه (الحوادث العامة)
Engineering	-	الهندسي
Collective Life + Individual Life	41,996,546/01	الحياة الجماعي + الفردي
Marine Cargo	-	البحري والبضائع
OHull	-	هياكل السفن
Total Insurance Paid For Claims	13,881,351	إجمالي المبالغ المدفوعة
Cars	1,929,350-5999490	السيارات
Fire	279,585	الحريق
Burglary & General Accldents	-	السرقه (الحوادث العامة)
Engineering	-	الهندسي
Collective Life	1,705,249+3,567,857	الحياة الجماعي
Marine Cargo	-	البحري والبضائع
OHull	-	هياكل السفن

Source: Insurance And Reinsurance Company / Aden

المصدر: شركة التأمين وإعادة التأمين / عدن

ملخص الحسابات الختامية وحسابات الأرباح والخسائر لشركة التأمين وإعادة التأمين لعام ٢٠٢٢ (القيمة بالآلاف الريال)
SUMMARY OF CLOSING STATEMENT AND PROFIT AND LOSSES STATEMENT OF INSURANCE AND REINSURANCE COMPANY FOR THE YEAR 2022 (VALUE IN RIAL)

TABLE NO .15

جدول رقم ١٥

Items	Year	2022	البيان البنود
A - Revnue			أ- الإيرادات
Received Bremiums		78,539,444/1	أقساط محصلة
Inword Quoto Share Premiums			أقساط مشاركة واردة
Claims Paid By Reinsurance Companies			تعويضات محصلة من شركة إعادة التأمين
Net Commissions			صافي العمولات
Issue Fees			رسوم إصدار
Other Uninsurance Income			إيرادات أخرى غير تأمينية
Reservation		69,935,39/32	الإحتياطيات أول مرة
B- Outgo		88,730,525/32	ب - المدفوعات
Claims Paid		13,881,531	تعويضات مدفوعة
Premimus Paid			أقساط مدفوعة مستردة
Qutward Quata Share Premiums			أقساط مشاركة صادر
Claims Paid By Reinsurance Companies			أقساط مدفوعة لشركات إعادة التأمين
Other Incurance Expenses			مصروفات تأمينية أخرى
Reservation		74,848,994/32	الإحتياطيات آخر مرة
C- Expenses			ج- المصروفات
Salaries And Wages .e.t.c		194,378,197/94	رواتب وأجور ومافي حكمها
General And Management Expenses		69,11,571/20	مصروفات إدارية عمومية
Fixed Principle Destruction		4,127,944	أملك وأصول
Surplus Activity (A- B)		59,743,958/1	قابض النشاط (ب)
Purchasing Principle Assets			مشتريات أصول ثابتة
Lands			أراضي
Building			مباني
Machines and Equipment		2,225,000	آلات ومعدات
Equipment and Furniture			تجهيز وأثاث
Transportation			وسائل النقل

Source : Insurance And Reinsurance Company / Aden

المصدر: شركة التأمين وإعادة التأمين / عدن

ملخص الحسابات الختامية وحسابات الأرباح والخسائر للبنك الأهلي اليمني لعام ٢٠٢٢ (القيمة بالآلاف الريال)

SUMMARY OF CLOSING STATEMENT AND PROFIT AND LOSSES STATEMENT OF NATIONAL BANK OF YEMEN FOR THE YEAR 2022 (VALUE IN THOUSAND RIAL)

TABLE NO.16

جدول رقم ١٦

Year	2022	العام
Items		البند
A - Revnue	29,187,256	أ- الإيرادات
Interest Received	40,068,465	فوائد مقبوضة
Local	39,930,374	محلية
*External	138,091	* خارجية
Interest Paid	13,391,291	فوائد مدفوعة
Local	13,024,002	محلية
*External	367,289	* خارجية
Commissions	782,988	عمولات
Profit Of Foreign Exchange Dealing	1,359,926	أرباح القطع الأجنبية
Other Revenues	367,168	رسوم أخرى
B- Expenses	13,677,327	ب - المصروفات
Salaries And Wages e.t.c	9,481,227	رواتب وأجور ومافي حكمها
General And Management Expenses	3,910,277	مصروفات إداريه عمومية
Indirect Taxes	0	ضرائب غير مباشرة
Fixed Principle Destruction	285,823	أهلاك أصول ثابتة
Surplus Activity (A- B)	15,509,929	فائض النشاط (أ - ب)
Purchasing Principle Assets	140,180	مشتريات أصول ثابتة
Lands	0	أراضي
Building	5,923	مباني
Machines and Equipment	83,216	آلات ومعدات
Equipment and Furniture	51,041	تجهيز وأثاث
Transportation	0	وسائل النقل

Source:National Bank Of Yemen(Aden Branch)

*The outer profirs will be caicula in the Local Currency

المصدر: البنك الأهلي اليمني (فرع/عدن)

* تحسب الفوائد الخارجية بالعملة المحلية

ملخص الحسابات الختامية وحسابات الأرباح والخسائر للبنك التجاري لعام ٢٠٢٢ م (القيمة بالالف الريال)
**SUMMARY OF CLOSING STATEMENT AND PROFIT AND LOSSES STATEMENT OF COMMERCIAL BANK
 FOR THE YEAR 2022 (VALUE IN THOUSAND RIAL)**

TABLE NO. 17

جدول رقم ١٧

Items	Years	الأعوام
A- Revnue	3,393,940	أ- الإيرادات
Interest Received	2,501,777	قوائد مقبوضة
Local	2,036,194	محلية
*External	465,583	*خارجية
Interest Paid	1,014,323	قوائد مدفوعة
Local	1,235,061	محلية
*External	0	*خارجية
Commissions	954,627	عمولات
Profit Of Foreign Exchange Dealings	950,973	أرباح القطع الاجنبية
Other Revenues	886	رسوم أخرى
B- Expenses	494,273	ب- المصروفات
Salaries And Wages e.t.c	76,891	رواتب واجور ومافي حكمها
General And Management Expenses	400,948	مصروفات إداريه عمومية
Indirect Taxes	0	ضرائب غير مباشرة
Fixed principle Destruction	16,434	أهلاك أصول ثابتة
Surplus Activity (A - B)	2,899,667	فائض النشاط (أ- ب)
Purchasing Principle Assets	653,391	مشتريات أصول ثابتة
Lands	0	أراضي
Building	0	مباني
Machines and Equipment	371,833	آلات ومعدات
Equipment and Furniture	277,550	تجهيز وأثاث
Transportation	4,008	وسائل نقل

Source: Commercial Bank (Aden Branch)

المصدر : البنك التجاري (فرع / عدن)

ملخص الحسابات الختامية وحسابات الأرباح والخسائر للبنك العربي لعام ٢٠٢٢ (القيمة بالآلاف الريال)
SUMMARY OF CLOSING STATEMENT AND PROFIT AND LOSSES STATEMENT OF ALARABI BANK
FOR THE YEAR 2022 (VALUE IN THOUSAND RIAL)

TABLE NO.18

جدول رقم ١٨

Items	Year	البيان
A - Revnue	2,816,451	أ - الإيرادات
Interest Received	4,743,349	فوائد مقبوضة
Local	4,743,349	محلية
*External	0	* خارجية
Interest Paid	2,275,232	فوائد مدفوعة
Local	2,275,232	محلية
*External	0	* خارجية
Commissions	14,404	عمولات
Profit Of Foreign Exchange Dealings	333,229	أرباح القطع الأجنبية
Other Revenues	701	رسوم أخرى
B- Expenses	1,404,224	ب - المصروفات
Salaries And Wages e.t.c	116,709	رواتب وأجور ومافي حكمها
General And Management Expenses	904,914	مصروفات إداريه عمومية
Indirect Taxes	379,179	ضرائب غير مباشرة
Fixed Principle Destruction	3,422	أهلاك أصول ثابتة
Surplus Activity (A- B)	1,412,227	فائض النشاط (أ - ب)
Purchasing Principle Assets	343,718	مشتريات أصول ثابتة
Lands	0	أراضي
Building	0	مباني
Machines and Equipment	80,755	آلات ومعدات
Equipment and Furniture	17,463	تجهيز وأثاث
Transportation	2,396	وسائل النقل
Other Assets (Safem,S Door, Compeuters ,Lidrary)	270,322	أصول أخرى (باب الخزينة + أجهزة كمبيوتر)

Source: Alarabi Bank(Aden Branch)

*The outer profirs will be caicula in the Local Curency

المصدر: البنك العربي(فرع/عدن)

* تحسب الفوائد الخارجية بالعملة المحلية

ملخص الحسابات الختامية وحسابات الأرباح والخسائر لبنك التسليف التعاوني الزراعي لعام ٢٠٢٢ (القيمة بالآلاف الريال)

SUMMARY OF CLOSING STATEMENT AND PROFIT AND LOSSES STATEMENT OF AGRICULTURE COOPERATIVE BANK FOR THE YEAR 2022 (VALUE IN THOUSAND RIAL)

TABLE NO.19

جدول رقم ١٩

Items	Year	العام
A - Revnue	21,789,633	أ - الإيرادات
Interest Received	3,828,530	فوائد مقبوضة
Local	3,828,524	محلية
*External	6	* خارجية
Interest Paid	321,554	فوائد مدفوعة
Local	321,554	محلية
*External	0	* خارجية
Commissions	161,004	عمولات
Profit Of Foreign Exchange Dealing	13,910,620	أرباح القطع الأجنبية
Other Revenues	4,211,033	رسوم أخرى
B- Expenses	15,025,318	ب - المصروفات
Salaries And Wages e.t.c	2,947,717	رواتب وأجور ومافي حكمها
General And Management Expense	4,942,900	مصروفات إداريه عمومية
Indirect Taxes	2,661,519	ضرائب غير مباشرة
Fixed Principle Destruction	178,934	أهلاك أصول ثابتة
Other Revenues	46,298	رسوم أخرى
Allotments	246,063	خسائر القطع الأجنبية
Foreign exchange losses	4,000,887	المخصصات
Surplus Activity (A- B)	6,764,316	فائض النشاط (أ - ب)
Purchasing Principle Assets	2,556,787	مشتريات أصول ثابتة
Lands	0	أراضي
Building	252,411	مباني
Machines and Equipment	1,816,324	آلات ومعدات
Equipment and Furniture	168,917	تجهيز وأثاث
Transportation	319,135	وسائل النقل

Source: Agrichcn And Cooperatie (Aden Branch)

المصدر: بنك التسليف التعاوني الزراعي (فرع/عدن)

*The outer profirs will be caicula in the Local Curenacy

* تحسب الفوائد الخارجية بالعملة المحلية

ملخص الحسابات الختامية وحسابات الأرباح والخسائر لبنك سبأ الإسلامي لعام ٢٠٢٢ (القيمة بالآلاف الريال)
SUMMARY OF CLOSING STATEMENT AND PROFIT AND LOSSES STATEMENT OF SABA ISLAMIC
BANK FOR THE YEAR 2022 (VALUE IN THOUSAND RIAL)

TABLE NO.20

جدول رقم ٢٠

Items	Year	البيان
A - Revnue	720,929	أ - الإيرادات
Investment Revenues	218,699	إيرادات استثمارية
Credits	14,995	اعتمادات
Guarantees	160,766	ضمانات
InteradalTransfers	14,840	حوالات داخلية
Interhaj trancfers	12,295	حوالات خارجية
Customer service	2,532	خدمة عملاء
Coins	292,299	العملات
Other Assets	4,503	أخرى
B- Expenses	410,998	ب - المصروفات
Salaries And Wages e.t.c	245,220	رواتب وأجور ومافي حكمها
General And Management Expenses	139,833	مصروفات إداريه عمومية
Indirect Taxes	0	ضرائب غير مباشرة
Fixed Principle Destruction	25,945	أهلاك أصول ثابتة
Surplus Activity (A- B)	309,931	فائض النشاط (أ - ب)
Purchasing Principle Assets	343,718	مشتريات أصول ثابتة
Lands	0	أراضي
Building	0	مباني
Machines and Equipment	50,050	آلات ومعدات
Equipment and Furniture	16,900	تجهيز وأثاث
Transportation	6,446	وسائل النقل
Other Assets (SafeM's door,Compeuters,Library)	270,322	أصول أخرى (باب الخزينة + أجهزة كمبيوتر + المكتبة)

Source: Saba Islamic Bank (Aden Branch)

المصدر: بنك سبأ الإسلامي (فرع عدن)

ملخص الحسابات القائمة وحسابات الأرباح والخسائر لبنك سبأ الإسلامي للعام ٢٠٢٢ م (القيمة بالآلاف الريال)
SUMMARY OF CLOSING STATEMENT AND PROFIT AND LOSSES STATEMENT OF SABA ISLAMIC BANK
FOR THE YEARS 2022 (VALUE IN THOUSAND RIAL)

جدول رقم ٢١

Items	Years	الإجمالي	ذراع الشيخ عثمان	ذراع جورمكسر	الأحرام	البيسود
A- Revnue		720,929	92,979	627,950	أ- الإيرادات	
Investment Revenues		218,699	103,570	115,129	إيرادات استثمارية	
Credits		14,995	5,930	9,065	اعتمادات	
Guarantees		160,766	49,877	110,889	ضمانات	
InteradalTransfers		14,840	3,333	11,507	حوالات داخلية	
Interhajj transcfers		12,295	3,754	8,541	حوالات خارجية	
Customer service		2,532	1,287	1,245	خدمة عملاء	
Colins		292,299	-75,078	367,377	العملاء	
Other Assets		4,503	306	4,197	أخرى	
B- Expenses		410,998	161,192	249,806	ب- المصروفات	
Salaries And Wages e.t.c		245,220	103,762	141,458	رواتب وأجور ومفاتي حكمها	
General And Management Expenses		139,833	53,101	86,732	مصروفات إدارية عمومية	
Indirect Taxes		0	0	0	ضرائب غير مباشرة	
Fixed principle Destruction		25,945	4,329	21,616	أهلاك أصول ثابتة	
Surplus Activity (A - B)		309,931	-68,213	378,144	فائض النشاط (أ-ب)	
Purchasing Principle Assets		343,718	49,941	293,777	مشتريات أصول ثابتة	
Lands		0	0	0	أراضي	
Building		0	0	0	مباني	
Machines and Equipment		50,050	0	50,050	آلات ومعدات	
Equipment and Furniture		16,900	0	16,900	تجهيز وأثاث	
Transportation		6,446	0	6,446	وسائل نقل	
Other Assets (Safe's door, Computers, Library)		270,322	49,941	220,381	أصول أخرى (باب الخزينة، أجهزة كمبيوتر، المكتبة)	

Source: Saba Islamic Bank Branch

المصدر : بنك سبأ الإسلامي (فرع) /

تجميع ملخص الحسابات الختامية وحسابات الأرباح والخسائر للبنك التجاري وبنك اليمن والكويت للعام ٢٠٢٢ م (القيمة بالالف الريال)
SUMMARY OF CLOSING STATEMENT AND PROFIT AND LOSSES STATEMENT OF COMMERCIAL BANK
FOR THE YEARS 2022 (VALUE IN THOUSAND RIAL)

Items	البنك اليمن والكويت		البنك التجاري			المجموع
	الإجمالي	فرع الشيخ عثمان	فرع صبرة	فرع الشيخ عثمان	فرع صبرة	
A- Revnue	861,727	311,532	550,195	273,517	3,120,423	ا- الإيرادات
Interest Received	100,599	58,636	41,963	265,359	2,236,418	فوائد مقبوضة
Local	100,599	58,636	41,963	265,359	1,770,835	محلية
External	0	0	0	0	465,583	خارجية
Interest Paid	0	0	0	0	1,014,323	فوائد مدفوعة
Local	0	0	0	0	1,014,323	محلية
External	0	0	0	0	0	خارجية
Commissions	179,436	127,696	51,740	5,463	949,164	عمولات
Profit Of Foreign Exchange Dealings	580,005	125,200	454,805	2,491	948,482	أرباح القطع الأجنبية
Other Revenues	1,687	0	1,687	204	682	رسوم أخرى
B- Expenses	772,527	274,230	498,297	300,358	193,915	ب- المصروفات
Salaries And Wages e.t.c	189,330	90,587	98,743	22,252	54,639	رواتب وأجور ومساكن
General And Management Expenses	537,654	169,401	368,253	275,780	125,168	مصروفات ادارية عمومية
Indirect Taxes	12,517	2,335	10,182	0	0	ضرائب غير مباشرة
Fixed principle Destruction	33,026	11,907	21,119	2,326	14,108	اهلاك اصول ثابتة
Surplus Activity (A - B)	89,200	37,302	51,898	-26,841	2,926,508	فائض النشاط (ا- ب)
Purchasing Principle Assets	305,195	86,889	218,306	124,568	528,823	مشتريات اصول ثابتة
Lands	4,207	0	4,207	0	0	أراضي
Building	60,463	0	60,463	0	0	مباني
Machines and Equipment	80,156	34,228	45,928	39,594	332,239	الات ومعدات
Equipment and Furniture	87,987	5,732	82,255	84,974	192,576	تجهيز واثاث
Transportation	36,106	10,653	25,453	0	4,008	وسائل نقل
Computers	9,722	9,722	0	0	0	أجهزة كمبيوتر وملحقاتها
Dicorates	26,554	26,554	0	0	0	ديكورات

Source: Yemen & Quw it Bank (Aden Branch)

المصدر: بنك اليمن والكويت للتجارة والاستثمار (فرع عدن)

جدول رقم ٢٢

ملخص الحسابات الختامية وحسابات الأرباح والخسائر لبنك اليمن والكويت للتجارة والاستثمار لعام ٢٠٢٢ (القيمة بالآلاف الريال)

SUMMARY OF CLOSING STATEMENT AND PROFIT AND LOSSES STATEMENT OF YEMEN & QUWAIT BANK FOR TRADE AND INVESTMENT FOR THE YEAR 2022 (VALUE IN THOUSAND RIAL)

TABLE NO. 23

جدول رقم ٢٣

Items	Year	العالم
A - Revnue	861,727	أ- الإيرادات
Interest Received	100'599	فوائد مقبوضة
Local	100,599	محلية
*External	0	* خارجية
Interest Paid	0	فوائد مدفوعة
Local	0	محلية
*External	0	* خارجية
Commissions	179,436	عمولات
Profit Of Foreign Exchange Dealings	580,005	أرباح القطع الأجنبية
Other Revenues	1,687	رسوم أخرى
B- Expenses	772,527	ب - المصروفات
Salaries And Wages e.t.c	189,330	رواتب وأجور ومافي حكمها
General And Management Expenses	537,654	مصروفات إداريه عمومية
Indirect Taxes	12,517	ضرائب غير مباشرة
Fixed Principle Destruction	33,026	أهلاك أصول ثابتة
Surplus Activity (A- B)	89,200	فائض النشاط (أ - ب)
Purchasing Principle Assets	305,195	مشتريات أصول ثابتة
Lands	4,207	أراضي
Building	60,463	مباني
Machines and Equipment	80,156	آلات ومعدات
Equipment and Furniture	87,987	تجهيز وأثاث
Transportation	36,106	وسائل النقل
Computers	9,722	أجهزة كمبيوتر وملحقاتها
Dicorates	26,554	ديكورات

Source: Yemen & Quwit Bank (Aden Branch)

المصدر: بنك اليمن والكويت للتجارة والاستثمار (فرع/عدن)

*The outer profirs will be caicula in the Local Currency

* تحسب الفوائد الخارجية بالعملة المحلية

توزيع العاملين في المصارف وفروعها حسب الحالة التعليمية والجنسية لعام ٢٠٢٢ م

DISTRIBUTION OF WORKERS IN BANKS AND BRANCHES BY EDUCATION STATUS AND NATIONALITY FOR THE YEAR 2022

TABLE NO.24

جدول رقم ٢٤

المصارف	الحالة التعليمية	Education Status		Nationality		Reading & Writing		Primary		Preparatory		ثانوية عامة		Technical Institute		شهادة جامعية		Post Graduate		ماجستير		دكتوراه		مجموع			
		الإجمالي	بنين	بنات	بنين	بنات	بنين	بنات	بنين	بنات	بنين	بنات	بنين	بنات	بنين	بنات	بنين	بنات	بنين	بنات	بنين	بنات	بنين	بنات	بنين	بنات	
بنك الأهلي اليمني	البنك العربي	0	0	0	0	0	0	0	0	0	0	0	0	0	0	0	0	0	0	0	0	0	0	0	0	0	
		0	0	0	0	0	0	0	0	0	0	0	0	0	0	0	0	0	0	0	0	0	0	0	0	0	0
	Alarab Bank	0	0	0	0	0	0	0	0	0	0	0	0	0	0	0	0	0	0	0	0	0	0	0	0	0	0
		0	0	0	0	0	0	0	0	0	0	0	0	0	0	0	0	0	0	0	0	0	0	0	0	0	0
	البنك التجاري	8	0	0	0	0	0	0	0	0	0	0	0	0	0	0	0	0	0	0	0	0	0	0	0	0	0
		15	0	0	0	0	0	0	0	0	0	0	0	0	0	0	0	0	0	0	0	0	0	0	0	0	0
	Commercial Bank	0	0	0	0	0	0	0	0	0	0	0	0	0	0	0	0	0	0	0	0	0	0	0	0	0	0
		0	0	0	0	0	0	0	0	0	0	0	0	0	0	0	0	0	0	0	0	0	0	0	0	0	0
	بنك سبأ الإسلامي	2	0	0	0	0	0	0	0	0	0	0	0	0	0	0	0	0	0	0	0	0	0	0	0	0	0
		43	0	0	0	0	0	0	0	0	0	0	0	0	0	0	0	0	0	0	0	0	0	0	0	0	0
Bank Saba	0	0	0	0	0	0	0	0	0	0	0	0	0	0	0	0	0	0	0	0	0	0	0	0	0	0	
	0	0	0	0	0	0	0	0	0	0	0	0	0	0	0	0	0	0	0	0	0	0	0	0	0	0	
بنك التسليف الزراعي	23	0	0	0	0	0	0	0	0	0	0	0	0	0	0	0	0	0	0	0	0	0	0	0	0	0	
	22	0	0	0	0	0	0	0	0	0	0	0	0	0	0	0	0	0	0	0	0	0	0	0	0	0	
بنك التسليف الزراعي Cooperative Bank	0	0	0	0	0	0	0	0	0	0	0	0	0	0	0	0	0	0	0	0	0	0	0	0	0	0	
	0	0	0	0	0	0	0	0	0	0	0	0	0	0	0	0	0	0	0	0	0	0	0	0	0	0	
بنك اليمن الكويت	12	0	0	0	0	0	0	0	0	0	0	0	0	0	0	0	0	0	0	0	0	0	0	0	0	0	
	37	0	0	0	0	0	0	0	0	0	0	0	0	0	0	0	0	0	0	0	0	0	0	0	0	0	
Yemen & Kuwait Bank	0	0	0	0	0	0	0	0	0	0	0	0	0	0	0	0	0	0	0	0	0	0	0	0	0	0	
	0	0	0	0	0	0	0	0	0	0	0	0	0	0	0	0	0	0	0	0	0	0	0	0	0	0	
الإجمالي	308	584	0	4	4	10	171	340	0	6	103	149	9	28	6	23	13	24	0	0	0	0	0	0	0	0	
	0	0	0	0	0	0	0	0	0	0	0	0	0	0	0	0	0	0	0	0	0	0	0	0	0	0	
Total	0	0	0	0	0	0	0	0	0	0	0	0	0	0	0	0	0	0	0	0	0	0	0	0	0	0	
	0	0	0	0	0	0	0	0	0	0	0	0	0	0	0	0	0	0	0	0	0	0	0	0	0	0	

Source: The Banks Aden Branch

(...): No Available Date From The Source

المصدر: البنوك فرع عدن
(...): لم تتوفر بيانات

إجمالي البنوك وفروعها وإجمالي الصراف الآلي للأعوام ٢٠٢٢-٢٠٢١
TOTAL OF BANKS AND BRANCHES AND THEIR AUTOMATIC TRANSFER MACHINES (A.T.M)
FOR THE YEARS 2021-2022

TABLE NO. 25

جدول رقم ٢٥

Item	2022		البيان
	إجمالي الصراف الآلي Total A.T.m	عدد الفروع Number of Branch	
Banks			البنوك
National Bank Of Yemen	...	8	البنك الأهلي اليمني
Commercial Bank	4	2	البنك التجاري
Alarabi Bank	1	1	البنك العربي
Agriculture & Cooperative Bank	0	18	بنك التسليف التعاوني الزراعي
Saba Islamic Bank	5	2	بنك سبأ الإسلامي
Yemen And Kuwait Bank	6	2	بنك اليمن والكويت
Total	16	33	الإجمالي

Source: Banks Aden Branch
(...): No Available Date From The Source

المصدر: البنوك فرع عدن
(...): لم تتوفر بيانات من المصدر

متوسط سعر البيع و الشراء للدولار مقابل الريال اليمني لعام ٢٠٢٢ م

TABLE NO. 26

AVERAGE EXCHANGE RATE FOR SELLING AND BUYING U.S DOLLAR AGAINST YEMENI RIAL FOR THE YEAR 2022

جدول رقم ٢٦

Weeks	المتوسط الشهري		المتبقي من الشهر		الاسبوع الرابع		الاسبوع الثالث		الاسبوع الثاني		الاسبوع الاول		الاشهر
	Monthly Average	Monthly Average	Remainder Days	Remainder Days	4th week	4th week	3rd week	3rd week	2nd week	2nd week	1st week	1st week	
Months	بيع	شراء	بيع	شراء	بيع	شراء	بيع	شراء	بيع	شراء	بيع	شراء	
January	1122.83	1090.14	1067.58	1041.58	1111.48	1085.62	1135.29	1106.36	1209.46	1167.64	1090.32	1049.50	يناير
February	1132.63	1113.98	-	-	1179.14	1163.96	1156.89	1136.86	1124.21	1104.04	1070.29	1051.04	فبراير
March	1219.07	1199.51	1159.75	1140.58	1235.38	1217.64	1257.64	1236.75	1231.79	1211.79	1210.79	1190.79	مارس
April	931.03	914.50	990.75	974.38	940.79	922.96	882.11	864.43	868.00	852.39	973.50	958.36	أبريل
May	1018.98	1001.13	1019.17	1003.83	1007.68	992.18	1032.64	1014.86	1023.14	1003.68	1012.29	991.11	مايو
June	1112.39	1093.03	1147.00	1127.00	1124.18	1104.50	1130.39	1110.93	1119.43	1099.86	1040.93	1022.86	يونيو
July	1158.99	1139.30	1187.58	1169.33	1172.57	1152.68	1147.82	1127.82	1144.57	1124.57	1142.39	1122.11	يوليو
August	1162.15	1144.81	1121.33	1101.83	1131.36	1114.46	1153.61	1134.89	1208.00	1192.61	1196.46	1180.25	أغسطس
September	1133.45	1121.41	1121.50	1115.00	1158.82	1148.11	1147.89	1136.68	1128.11	1113.21	1110.93	1094.04	سبتمبر
October	1162.50	1151.39	1162.33	1158.67	1164.79	1153.54	1153.07	1142.89	1169.11	1157.75	1163.21	1151.11	أكتوبر
November	1171.26	1156.01	1145.50	1126.00	1171.43	1155.00	1193.36	1175.43	1177.39	1165.25	1168.64	1158.36	نوفمبر
December	1174.40	1159.02	1214.83	1200.17	1203.29	1191.82	1180.46	1169.75	1140.57	1120.43	1132.86	1112.93	ديسمبر
Annual Average	1124.97	1107.02	1121.57	1105.31	1133.41	1116.87	1130.93	1113.14	1128.65	1109.44	1109.38	1090.21	المتوسط السنوي

February 28 Day

فبراير ٢٨ يوم

Source: Exchange Places For Important Markets Of Districts Government

المصدر : محلات الصرافة لأهم أسواق مديرينات محافظة

متوسطات أسعار البيع والشراء للدولار اليمني لعام ٢٠٢٢ م
**TOTAL OF BANKS AND THEIR BRANCHES AND THEIR AUTOMATIC
TRANSFER MACHINES (A.T.M FOR THE YEAR 2022)**

TABLE NO. 27

جدول رقم ٢٧

Year	2022		العام
	بيع Selling	شراء Buying	
Months			الأشهر
January	1,122.83	1,090.14	يناير
February	1,132.63	1,113.98	فبراير
March	1,219.07	1,199.51	مارس
April	931.03	914.50	إبريل
May	1,018.98	1,001.13	مايو
June	1,112.39	1,093.03	يونيو
July	1,158.99	1,139.30	يوليو
Augugt	1,162.15	1,144.81	إغسطس
September	1,133.45	1,121.41	سبتمبر
October	1,192.50	1,151.39	أكتوبر
November	1,171.26	1,156.01	نوفمبر
December	1,174.40	1,159.02	ديسمبر
Annual Average	1,124.97	1,107.02	المتوسط السنوي

Source: Exchange Places For Important Markets Of
Districts Government

المصدر: محلات الصرافة لأهم أسواق
مديريات محافظة

الفصل الرابع عشر

التعليم

EDUCATION



14

Chapter

Table	رقم الجدول Table No	عنوان الجدول
NUMBER OF KINDERGARTENS (PUBLIC + PRIVATE) CLASSES , CHILDREN ENROLLED & TEACHERS BY DISTRICTS FOR SCHOOLING YEAR 2022 / 2023	1	عدد رياض الأطفال (الحكومية + الخاصة) والشعب وعدد الأطفال الملتحقين والمربين حسب المديرية للعام الدراسي ٢٠٢٢ / ٢٠٢٣ م
NUMBER OF SCHOOLS IN GENERAL BASIC AND SECONDARY SCHOOL (PUBLIC + PRIVATE) BY DISTRICTS FOR SCHOOLING YEAR 2022 / 2023	2	عدد المدارس في التعليم العام أساسي وثانوي (حكومي + خاص) حسب المديرية للعام الدراسي ٢٠٢٢ / ٢٠٢٣ م
NUMBER OF SCHOOLS,CLASSES IN PRIMARY EDUCATION OF (PUBLIC + PRIVATE) ENROLLED STUDENTS AND TEACHERS BY SEX AND DISTRICTS FOR SCHOOLING YEAR 2022 / 2023	3	عدد المدارس والشعب في المرحلة الأساسية بالتعليم (الحكومية + الخاصة) وعدد الطلاب والمدرسين حسب النوع والمديرية للعام الدراسي ٢٠٢٢ / ٢٠٢٣ م
NUMBER OF SCHOOLS,CLASSES IN SECONDARY EDUCATION OF (PUBLIC + PRIVATE) ENROLLED STUDENTS AND TEACHERS BY SEX AND DISTRICTS FOR SCHOOLING YEAR 2022 / 2023	4	عدد المدارس والشعب في المرحلة الثانوية بالتعليم (الحكومية + الخاصة) وعدد الطلاب والمدرسين حسب النوع والمديرية للعام الدراسي ٢٠٢٢ / ٢٠٢٣ م
NUMBER OF VOCATIONAL TRAINING INSTITUTES (DIPLOMA - SECONDARY - TEACHNICAL), STUDENTS ENROLLMENTS & TEACHING STAFF BY SEX FOR SCHOOLING YEAR 2022 / 2023	5	عدد معاهد التدريب المهنية (دبلوم - ثانوية - تقنية) والطلاب الملتحقين والمدرسين حسب النوع للسنة الدراسية ٢٠٢٢ / ٢٠٢٣ م
NUMBER OF ENROLLED STUDENTS WITH HEALTH INSTITUTES , TEACHERS (YEMENI / NON-YEMENI) BY TYPE FOR SCHOOLING YEAR 2022 / 2023 (HIGHER DIPLOMA)	6	عدد الطلاب الملتحقين بالمعاهد الصحية والمدرسين (يمني / غير يمني) حسب النوع للعام الدراسي ٢٠٢٢ / ٢٠٢٣ م (دبلوم عالي)
NUMBER OF ENROLLED STUDENTS IN DR.AMIN NASHER INSTITUTE OF HEALTH SCIENCES, INTERMEDIATE DIPLOMA , AND TEACHERS ACCORDING TO GENDER , CHAIRS 2022 / 2023	7	عدد الطلاب الملتحقين بمعهد د. أمين ناشر للعلوم الصحية دبلوم متوسط والمدرسين حسب النوع للعام الدراسي ٢٠٢٢ / ٢٠٢٣ م
NUMBER OF STUDENTS GRADUATED WITH HEALTH INSTITUTES BY TYPE FOR SCHOOL YEAR 2021 / 2022 (HIGHER DIPLOMA)	8	عدد الطلاب الخريجين بالمعاهد الصحية حسب النوع للعام الدراسي ٢٠٢١ / ٢٠٢٢ م (دبلوم عالي)
NUMBER OF STUDENTS GRADUATED IN DR.AMIN NASHER INSTITUTE OF HEALTH SCIENCES, INTERMEDIATE DIPLOMA TO GENDER , CHAIRS 2021 / 2022	9	عدد الطلاب الخريجين بمعهد د. أمين ناشر للعلوم الصحية دبلوم متوسط حسب النوع للعام الدراسي ٢٠٢١ / ٢٠٢٢ م
NUMBER OF , ENROLLED STUDENTS IN COMMUNITY COLLEGE AND TEACHERS (YEMENI / NON YEMENI) BY GENDER FOR THE ACADEMIC YEAR 2022 / 2023	10	عدد الطلاب الملتحقين بكلية المجتمع والمدرسين (يمني / غير يمني) حسب النوع للعام الجامعي ٢٠٢٢ / ٢٠٢٣ م

NUMBER OF ENROLLED STUDENTS IN COMMUNITY COLLEGE BY SPECIALIZATION AND GENDER FOR THE ACADEMIC YEAR 2022 / 2023 (TECHNICAL DIPLOMA)	11	عدد الطلاب الملتحقين بكلية المجتمع حسب التخصص والنوع للعام الدراسي ٢٠٢٢ / ٢٠٢٣ م (دبلوم تقني)
NUMBER OF ENROLLED STUDENTS IN COMMUNITY COLLEGE BY SPECIALIZATION AND SEX FOR THE APPLIED BACHELOR COURSE (FOUR YEARS SYSTEM) FOR THE ACADEMIC YEAR 2022 / 2023	12	عدد الطلاب الملتحقين في كلية المجتمع حسب التخصص والنوع لمساق البكالوريوس التطبيقي (نظام أربع سنوات) للعام الجامعي ٢٠٢٢ / ٢٠٢٣ م
NUMBER OF GRADUATED STUDENTS FROM COMMUNITY COLLEGE BY SPECIALIZATION AND SEX FOR THE ACADEMIC YEAR 2021 / 2022 (TECHNICAL DIPLOMA)	13	عدد الطلاب الخريجين من كلية المجتمع حسب التخصص والنوع للعام الجامعي ٢٠٢١ / ٢٠٢٢ م (دبلوم تقني)
NUMBER OF GRADUATED STUDENTS FROM COMMUNITY COLLEGE BY SPECIALIZATION AND SEX FOR THE APPLIED BACHELOR COURSE (FOUR YEARS SYSTEM) FOR THE ACADEMIC YEAR 2021 / 2022	14	عدد الطلاب الخريجين من كلية المجتمع حسب التخصص والنوع لمساق البكالوريوس التطبيقي (نظام أربع سنوات) للعام الدراسي ٢٠٢١ / ٢٠٢٢ م
NUMBER OF ENROLLMENT STUDENTS IN ADEN UNIVERSITY BY GENDER , NATIONALITY AND FACULTY FOR THE ACADEMIC YEAR 2022 / 2023	15	عدد الطلاب المقيدون في جامعة عدن حسب النوع والجنسية والكلية للعام الجامعي ٢٠٢٢ / ٢٠٢٣ م
NUMBER OF ACADEMIC STAFFS - ASSISTANCE STAFFS IN ADEN UNIVERSITY BY SCIENTIFIC TITLE , GENDER AND NATIONALITY FOR THE ACADEMIC YEAR 2022 / 2023	16	أعضاء الهيئة التدريسية - الهيئة التدريسية المساعدة في جامعة عدن حسب اللقب العلمي والنوع والجنسية للعام الجامعي ٢٠٢٢ / ٢٠٢٣ م
NUMBER OF GRADUATED STUDENTS FROM ADEN UNIVERSITY BY GENDER , NATIONALITY AND FACULTY FOR THE ACADEMIC YEAR 2021 / 2022	17	عدد الطلاب الخريجين من جامعة عدن حسب النوع والجنسية والكلية للعام الجامعي ٢٠٢١ / ٢٠٢٢ م
NUMBER OF ENROLLMENT STUDENTS IN ADEN UNIVERSITY DIPLOMA COURSE BY GENDER , NATIONALITY AND FACULTY FOR THE ACADEMIC YEAR 2022 / 2023	18	عدد الطلاب المقيدون في جامعة عدن مساق دبلوم حسب الكلية والنوع والجنسية للعام الجامعي ٢٠٢٢ / ٢٠٢٣ م
NUMBER OF GRADUATED STUDENTS IN ADEN UNIVERSITY DIPLOMA COURSE BY GENDER , NATIONALITY AND FACULTY FOR THE ACADEMIC YEAR 2021 / 2022	19	عدد الطلاب الخريجين في جامعة عدن مساق دبلوم حسب الكلية والنوع والجنسية للعام الجامعي ٢٠٢١ / ٢٠٢٢ م
NUMBER OF FACULTIES & ENROLLMENT STUDENTS IN PRIVATE UNIVERSITIES BY GENDER & NATIONALITY FOR THE ACADEMIC YEAR 2022 / 2023	20	عدد الكليات والطلاب المقيدون في الجامعات الخاصة حسب النوع والجنسية للعام الجامعي ٢٠٢٢ / ٢٠٢٣ م
NUMBER OF FACULTIES AND GRADUATED STUDENTS IN PRIVATE UNIVERSITIES BY GENDER & NATIONALITY FOR THE ACADEMIC YEAR 2021 / 2022	21	عدد الكليات والطلاب الخريجين في الجامعات الخاصة حسب النوع والجنسية للعام الجامعي ٢٠٢١ / ٢٠٢٢ م
NUMBER OF CLASSROOMS OF LITERACY EDUCATION CENTERS , TEACHERS & STUDENTS IN BASIC & FOLLOW UP LEVELS BY GENDER IN DISTRICTS FOR SCHOOLING YEAR 2022 / 2023	22	عدد فصول محو الأمية وعدد المدرسين والدارسين في مرحلتي الأساس والمتابعة حسب النوع في المديرية للعام الدراسي ٢٠٢٢ / ٢٠٢٣ م

THE MOST IMPORTANT EDUCATION INDICATORS FOR THE ACADIMI YEAR 2022/2023

Item	2022 / 2023	البيان	
Kindergartens (Public)		رياض الأطفال (الحكومي)	
Number Of Kindergartens	15	عدد رياض الأطفال	
Number Of Classes	111	عدد الشعب	
Number Of Children	Males	2689	ذكور
	Females	2524	إناث
	Total	5213	إجمالي
Number Of Teachers	Males	0	ذكور
	Females	147	إناث
	Total	147	إجمالي
Kindergartens (Private)		رياض الأطفال (الخاص)	
Number Of Kindergartens	82	عدد رياض الأطفال	
Number Of Classes	152	عدد الشعب	
Number Of Children	Males	1675	ذكور
	Females	1412	إناث
	Total	3087	إجمالي
Number Of Teachers	Males	0	ذكور
	Females	330	إناث
	Total	330	إجمالي
Basic Education (Public)		التعليم الأساسي (الحكومي)	
Number Of Schools	93	عدد المدارس	
Number Of Students	Males	59693	ذكور
	Females	62344	إناث
	Total	122037	إجمالي
Percentage Of Males To Total Students	49%	نسبة الطلاب الذكور إلى إجمالي الطلاب	
Percentage Of Females To Total Students	51%	نسبة الطلاب الإناث إلى إجمالي الطلاب	
Number Of Classes	2026	عدد الشعب	
Average Of Students Per Class	60	متوسط عدد الطلاب بالشعبة	
Number Of Teachers	Males	996	ذكور
	Females	2825	إناث
	Total	3821	إجمالي
Average Of Students Per Teacher	32	متوسط عدد الطلاب لكل مدرس	
Basic Education (Private)		التعليم الأساسي (الخاص)	
Number Of Schools	78	عدد المدارس	
Number Of Students	Males	31572	ذكور
	Females	22130	إناث
	Total	53702	إجمالي
Percentage Of Males To Total Students	54%	نسبة الطلاب الذكور إلى إجمالي الطلاب	
Percentage Of Females To Total Students	46%	نسبة الطلاب الإناث إلى إجمالي الطلاب	
Number Of Classes	2314	عدد الشعب	
Average Of Students Per Class	23	متوسط عدد الطلاب بالشعبة	
Number Of Teachers	Males	438	ذكور
	Females	4267	إناث
	Total	4705	إجمالي
Average Of Students Per Teacher	11	متوسط عدد الطلاب لكل مدرس	
Secondary Education (Public)		التعليم الثانوي (الحكومي)	
Number Of Schools	25	عدد المدارس	
Number Of Students	Males	17585	ذكور
	Females	14708	إناث
	Total	32293	إجمالي
Percentage Of Males To Total Students	54%	نسبة الطلاب الذكور إلى إجمالي الطلاب	
Percentage Of Females To Total Students	46%	نسبة الطلاب الإناث إلى إجمالي الطلاب	
Number Of Classes	487	عدد الشعب	
Average Of Students Per Class	66	متوسط عدد الطلاب بالشعبة	
Number Of Teachers	Males	382	ذكور
	Females	613	إناث
	Total	995	إجمالي
Average Of Students Per Teacher	32	متوسط عدد الطلاب لكل مدرس	

Main Education Indicators (Cont)

تابع أهم المؤشرات التعليم

Item	2022 / 2023	البيان	
Secondary Education (Private)		التعليم الثانوي (الخاص)	
Number Of Schools		65	عدد المدارس
Number Of Students	Males	4518	ذكور
	Females	3404	إناث
	Total	7922	إجمالي
Percentage Of Males To Total Students		57%	نسبة الطلاب الذكور إلى إجمالي الطلاب
Percentage Of Females To Total Students		43%	نسبة الطلاب الإناث إلى إجمالي الطلاب
Number Of Classes		314	عدد الشعب
Average Of Students Per Class		25	متوسط عدد الطلاب بالشعبة
Number Of Teachers	Males	0	ذكور
	Females	0	إناث
	Total	0	إجمالي
Average Of Students Per Teacher		0	متوسط عدد الطلاب لكل مدرس
Kindergartens (Public + Private)		رياض الأطفال (الحكومي + الخاص)	
Number Of Kindergartens		97	عدد رياض الأطفال
Number Of Classes		263	عدد الشعب
Number Of Children	Males	4364	ذكور
	Females	3936	إناث
	Total	8300	إجمالي
Number Of Teachers	Males	0	ذكور
	Females	477	إناث
	Total	477	إجمالي
Basic Education (Public + Private)		التعليم الأساسي (الحكومي + الخاص)	
Number Of Schools		171	عدد المدارس
Number Of Students	Males	91265	ذكور
	Females	84474	إناث
	Total	175739	إجمالي
Percentage Of Males To Total Students		52%	نسبة الطلاب الذكور إلى إجمالي الطلاب
Percentage Of Females To Total Students		48%	نسبة الطلاب الإناث إلى إجمالي الطلاب
Number Of Classes		4340	عدد الشعب
Average Of Students Per Class		40	متوسط عدد الطلاب بالشعبة
Number Of Teachers	Males	1434	ذكور
	Females	7092	إناث
	Total	8526	إجمالي
Average Of Students Per Teacher		21%	متوسط عدد الطلاب لكل مدرس
Secondary Education (Public + Private)		التعليم الثانوي (الحكومي + الخاص)	
Number Of Schools		90	عدد المدارس
Number Of Students	Males	22003	ذكور
	Females	18112	إناث
	Total	40115	إجمالي
Vocational & Technical Education		التعليم التقني والمهني	
Number Of Enrolled Students in vocational Institutes (Pre-Secondary)		عدد الطلاب الملتحقين بالمعاهد التقنية قبل الثانوية	
Maritime Technical Institute / Khormakser		0	المعهد التقني البحري / خور مكسر
Commercial Technical Institute / Khormakser		0	المعهد التقني التجاري / خور مكسر
Vocational Technical Institute / Khormakser		0	المعهد التقني المهني / خور مكسر

Main Education Indicators (Cont)

تابع أهم المؤشرات التعليم

Item	2022 / 2023	البيان	
Industrial Technical Institute / Al-Malla	0	المعهد التقني الصناعي / المعلا	
Tourism Hotel Institute / Al-Tawahi	0	المعهد الفندقي السياحي / التواهي	
Vocational Training Institute / Al-Mansoor	0	المعهد للتدريب المهني / المنصورة	
The National Institute For Technicians & Trainers / Dar-Saad	0	المعهد الوطني للتقنيين والمدربين / دار سعد	
Dr.Amin Nasher high Institute for Health Sciences / Al-Malla	133	معهد د.أمين ناشر / المعلا	
Number Of Enrolled Students Ofter Secondary		عدد الطلاب الملتحقين بالمعاهد التقنية بعد الثانوية	
Maritime Technical Institute / Khormakser	0	المعهد التقني البحري / خور مكسر	
Dr. Amin Naeher High Institute For Health Sciences / Khormakser	1416	معهد د.أمين ناشر / خور مكسر	
AL-Ahgaf Higher Institute Of Medical Sciences / Khormakser	156	معهد الأحفاف العالي للعلوم الطبية / خور مكسر	
Vocational Training Institute / Khormakser	0	المعهد للتدريب المهني / خور مكسر	
Commercial Technical Institute / Khormakser	0	المعهد التقني التجاري / خور مكسر (تكميلي)	
Industrial Technical Institute / Al-Malla	0	المعهد التقني الصناعي / المعلا	
Vocational Institute / Al-Mansoor	0	المعهد للتدريب المهني / المنصورة	
The National Institute For Technicians & Trainers / Dar-Saad	0	المعهد الوطني للتقنيين والمدربين / دار سعد	
Community College (Three Years System)	1784	كلية المجتمع (نظام ثلاث سنوات)	
Number Of Students Graduated From Technical And Vocational Education		عدد الطلاب الخريجين من التعليم التقني والمهني	
Dr. Amin Naeher High Institute For Health Sciences / Khormakser	503	معهد د.أمين ناشر / خور مكسر	
AL-Ahgaf Higher Institute Of Medical Sciences / Khormakser	227	معهد الأحفاف العالي للعلوم الطبية / خور مكسر	
Dr. Amin Naeher High Institute For Health Sciences / Al-Malla	39	معهد د.أمين ناشر / المعلا	
Community College	1962	كلية المجتمع	
University Government (Aden University)		الجامعة الحكومية : (جامعة عدن)	
Number Of College	17	عدد الكليات	
Number Of Registered Students	Males	...	ذكور
	Females	...	إناث
	Total	...	إجمالي
Percentage Of Males To Total Students	...	نسبة الطلاب الذكور إلى إجمالي الطلاب	
Percentage Of Females To Total Students	...	نسبة الطلاب الإناث إلى إجمالي الطلاب	
Number Of Teachers	...	عدد المدرسين	
Yemeni Teachers	...	مدرسون يمنيون	
Non- Yemeni Teachers	...	مدرسون غير يمنيون	
Average Number Of Students Per Teacher	...	متوسط عدد الطلاب لكل مدرس	
Number Of Graduated Students	Males	3010	ذكور
	Females	2008	إناث
	Total	5018	إجمالي
Prive College		الجامعات الخاصة	
Number Of College (Private)	25	عدد الكليات	
Number Of Registered Students	Males	3925	ذكور
	Females	3075	إناث
	Total	7000	إجمالي
Percentage Of Males To Total Students	56	نسبة الطلاب الذكور إلى إجمالي الطلاب	
Percentage Of Females To Total Students	44	نسبة الطلاب الإناث إلى إجمالي الطلاب	
Number Of Teachers	338	عدد المدرسين	
Yemeni Teachers	338	مدرسون يمنيون	
Non- Yemeni Teachers	-	مدرسون غير يمنيون	
Average Number Of Students Per Teacher	21	متوسط عدد الطلاب لكل مدرس	
Number Of Graduated Students	Males	423	ذكور
	Females	448	إناث
	Total	871	إجمالي
Literacy		محو الأمية	
Basic Level		مرحلة الأساس	
Number Of Students	Males	2	ذكور
	Females	953	إناث
	Total	955	إجمالي
Follow Up Level		مرحلة المتابعة	
Number Of Students	Males	8	ذكور
	Females	185	إناث
	Total	193	إجمالي
Number Of Teachers	Males	0	ذكور
	Females	151	إناث
	Total	151	إجمالي

TABLE NO. (1)

جدول رقم (1)

NUMBER OF KINDERGARTENS (PUBLIC + PRIVATE) CLASSES , CHILDREN ENROLLED & TEACHERS BY DISTRICTS FOR SCHOOLING YEAR 2022 / 2023

عدد رياض الأطفال (الحكومية + الخاصة) والشعب و عدد الأطفال المنتهقين والمربين حسب المديرية العام الدراسي ٢٠٢٢ / ٢٠٢٣ م

المديرية Districts	الحيات Item	الفئة العمرية (٣ - ٤)				الفئة الوسطى (٤ - ٥)				الفئة الكبرى (٥ - ٦)				الإجمالي العام				عدد المربين		
		إناث Females	ذكور Males	عدد الشعب No. Of Classes	الإجمالي Total	إناث Females	ذكور Males	عدد الشعب No. of Classes	الإجمالي Total	إناث Females	ذكور Males	عدد الشعب No. of Classes	الإجمالي Total	إناث Females	ذكور Males	الإجمالي Total	إناث Females	ذكور Males		
Seera خور مكسر Khormakser	صيرة	110	109	7	219	162	247	12	409	209	234	16	443	481	590	35	1071	481	0	69
		192	259	10	451	241	244	10	485	209	237	9	446	642	740	29	1382	642	0	63
		48	61	3	109	121	129	9	250	126	140	10	266	295	330	22	625	295	0	32
		32	19	1	51	89	85	5	174	88	118	5	206	209	222	11	431	209	0	21
		86	78	5	164	198	232	11	430	297	382	19	679	581	692	35	1273	581	0	77
		168	175	12	343	310	352	23	662	442	439	36	881	920	966	71	1886	920	0	93
		106	81	6	187	211	169	10	380	174	189	9	363	491	439	25	930	491	0	58
		36	51	3	87	131	115	14	246	150	219	18	369	317	385	35	702	317	0	64
		778	833	47	1611	1463	1573	94	3036	1695	1958	122	3653	3936	4364	263	8300	3936	0	477
		Total																		

Source: Educational Office / Aden

المصدر: مكتب التربية والتعليم / عدن

TABLE NO. (1-A)

عدد رياض الأطفال (الحكومية) والشعب و عدد الأطفال الملتحقين والمربين حسب المديريات للعام الدراسي ٢٠٢٢ / ٢٠٢٣ م
NUMBER OF KINDERGARTENS (PUBLIC) CLASSES , CHILDREN ENROLLED & TEACHERS BY DISTRICTS FOR SCHOOLING YEAR 2022 / 2023

جدول رقم (1-أ)

المديرية Districts	الحيات Item	عدد رياض الأطفال	عدد المربين				الإجمالي العام						الفئة الكبرى (٥ - ٦)						الفئة الوسطى (٤ - ٥)						الفئة الصغرى (٣ - ٤)					
			Number Of Teachers		General Total		Large Group (5 - 6)		Medium Group (4 - 5)		Small Group (3 - 4)		Total		Females		Males		Total		Females		Males		Total		Females		Males	
			إناث Females	ذكور Males	الإجمالي Total	إناث Females	ذكور Males	الإجمالي Total	إناث Females	ذكور Males	الإجمالي Total	إناث Females	ذكور Males	الإجمالي Total	إناث Females	ذكور Males	الإجمالي Total	إناث Females	ذكور Males	الإجمالي Total	إناث Females	ذكور Males	الإجمالي Total	إناث Females	ذكور Males	الإجمالي Total	إناث Females	ذكور Males	الإجمالي Total	
صيرة Seera		2	20	0	761	329	432	18	289	126	163	7	329	133	196	7	143	70	73	4	2	2	143	70	73	4	2	2	143	
			43	0	1142	528	614	20	370	176	194	6	398	192	206	7	374	160	214	7	2	2	374	160	214	7	2	2	374	
خور مكسر Khormaker		2	12	0	351	173	178	8	122	62	60	3	141	74	67	3	88	37	51	2	2	88	37	51	2	2	88	37	51	
			10	0	292	154	138	6	108	55	53	2	133	67	66	3	51	32	19	1	1	1	51	32	19	1	1	51		
الملا Al-Malla		2	24	0	756	359	397	16	306	128	178	6	322	160	162	7	128	71	57	3	2	2	128	71	57	3	2	128		
			14	0	780	400	380	14	271	144	127	5	314	161	153	6	195	95	100	3	2	2	195	95	100	3	2	195		
الشيخ عثمان Al-Sheikh Othman		2	17	0	911	482	429	22	357	171	186	8	375	208	167	9	179	103	76	5	3	3	179	103	76	5	3	179		
			6	0	220	99	121	7	95	35	60	3	85	49	36	3	40	15	25	1	1	1	40	15	25	1	1	40		
دار سبط Dar-Saad		3	147	0	5213	2524	2689	111	1918	897	1021	40	2097	1044	1053	45	1198	583	615	26	15	15	1198	583	615	26	15	15	1198	
			147	0	5213	2524	2689	111	1918	897	1021	40	2097	1044	1053	45	1198	583	615	26	15	15	1198	583	615	26	15	15	1198	
البريقة Al-Braika		1	6	0	220	99	121	7	95	35	60	3	85	49	36	3	40	15	25	1	1	1	40	15	25	1	1	40		
			6	0	220	99	121	7	95	35	60	3	85	49	36	3	40	15	25	1	1	1	40	15	25	1	1	40		
الإجمالي Total		15	147	0	5213	2524	2689	111	1918	897	1021	40	2097	1044	1053	45	1198	583	615	26	15	15	1198	583	615	26	15	15	1198	
			147	0	5213	2524	2689	111	1918	897	1021	40	2097	1044	1053	45	1198	583	615	26	15	15	1198	583	615	26	15	15	1198	

Source: Educational Office / Aden

المصدر: مكتب التربية والتعليم / عدن

TABLE NO. (1-B)

عدد رياض الأطفال (الخاصة) والشعب وعدد الأطفال الملتحقين والمربين حسب المديرية للعام الدراسي ٢٠٢٢ / ٢٠٢٣ م
 NUMBER OF KINDERGARTENS (Private) CLASSES , CHILDREN ENROLLED & TEACHERS BY DISTRICTS FOR SCHOOLING YEAR 2022 / 2023

جدول رقم (1-ب)

المديرية Districts	البيان Item	الفئة العمرية (٣ - ٤)				الفئة الوسطى (٤ - ٥)				الفئة الكبرى (٥ - ٦)				الأجمالي العام				عدد المعلمين			
		Total	Females	Males	No.Of Classes	Total	Females	Males	No. of Classes	Total	Females	Males	No. of Classes	Total	Females	Males	Total	Females	Males	Total	
صيرة	Seera	76	40	36	3	80	29	51	5	154	83	71	9	310	152	158	17	49	49	0	
خور مكسر	Khormakser	77	32	45	3	87	49	38	3	76	33	43	3	240	114	126	9	20	20	0	
المعلا	Al-Mella	21	11	10	1	109	47	62	6	144	64	80	7	274	122	152	14	19	19	0	
الترابي	Al-Tawahi	-	-	-	-	41	22	19	2	98	33	65	3	139	55	84	5	11	11	0	
الشيخ عثمان	Al-Sheikh Othman	36	15	21	2	108	38	70	4	373	169	204	13	517	222	295	19	53	53	0	
المقصورة	Al-Mansooria	148	73	75	9	348	149	199	17	610	298	312	31	1106	520	586	57	79	79	0	
دار سبط	Dar-Saad	8	3	5	1	5	3	2	1	6	3	3	1	19	9	10	3	41	41	0	
البريقة	Al-Braika	47	21	26	2	161	82	79	11	274	115	159	15	482	218	264	28	58	58	0	
الأجمالي	Total	413	195	218	21	939	419	520	49	1735	798	937	82	3087	1412	1675	152	330	330	0	

Source: Educational Office / Aden

(-): No Data

المصدر: مكتب التربية والتعليم / عدن
(-): لا توجد بيانات

عدد المدارس في التعليم العام الأساسي وثانوي (حكومي + خاص) حسب المديرية للعام الدراسي ٢٠٢٢ / ٢٠٢٣
 NUMBER OF SCHOOLS IN GENERAL BASIC AND SECONDARY SCHOOL (PUBLIC + PRIVATE) BY DISTRICTS FOR SCHOOLING YEAR 2022 / 2023

TABLE NO. (2)

جدول رقم (٢)

Districts	Item	No.Of Schools			عدد المدارس		البيان
		الإجمالي العام	أساسي / ثانوي	Basic / Secondary	ثانوي	الأساسي	
		Grand Total					المديريات
Seera		23	3	4	16		صيرة
Khormakser		19	6	2	11		خور مكسر
Al-Malla		17	5	2	10		المعلا
Al-Tawahi		16	0	3	13		التواهي
Al-Sheikh Othman		35	11	3	21		الشيخ عثمان
Al-Mansoorra		57	19	4	34		المنصورة
Dar-Saad		48	16	4	28		دار سعد
Al-Braika		60	19	3	38		البريقة
Total		275	79	25	171		الإجمالي

Source: Educational Office / Aden

المصدر: مكتب التربية والتعليم / عدن

عدد المدارس في التعليم العام الأساسي وثانوي (حكومي) حسب المديرية للعام الدراسي ٢٠٢٢ / ٢٠٢٣

NUMBER OF SCHOOLS IN GENERAL BASIC AND SECONDARY SCHOOL (PUBLIC) BY DISTRICTS FOR SCHOOLING YEAR 2022 / 2023

TABLE NO. (2-A)

جدول رقم (٢ أ)

البيانات المديرية	عدد المدارس															
	No.Of Schools			أساسي / ثانوي			ثانوي			الأساسي			Item			
	Grand Total	Basic / Secondary		Secondary		Basic		Basic		Basic						
الأجمالي	مختلط	إناث	ذكور	الأجمالي	مختلط	إناث	ذكور	الأجمالي	مختلط	إناث	ذكور	الأجمالي	مختلط	إناث	ذكور	Districts
15	4	6	5	0	0	0	0	4	0	2	2	11	4	4	3	Seera
12	6	2	4	2	1	0	1	2	0	1	1	8	5	1	2	خور مفسر Khormakser
9	5	2	2	0	0	0	0	2	0	1	1	7	5	1	1	المعلا Al-Malla
13	7	3	3	0	0	0	0	3	0	2	1	10	7	1	2	التواهي Al-Tawahi
16	6	4	6	1	1	0	0	3	0	1	2	12	5	3	4	الشيخ عثمان Al-Sheikh Othman
19	6	7	6	2	0	2	0	4	0	2	3	13	6	3	4	المنصورة Al-Mansoorra
19	10	3	6	4	3	1	0	4	0	1	3	11	7	1	3	دار سبط Dar-Saad
29	18	3	8	5	2	3	0	3	0	0	15	21	16	0	5	البريقة Al-Braika
132	62	30	40	14	7	6	1	25	0	10	15	93	55	14	24	الأجمالي Total

Source: Educational Office / Aden

المصدر: مكتب التربية والتعليم / عدن

عدد المدارس في التعليم العام الأساسي وثانوي (خاص) حسب المديرية للعام الدراسي ٢٠٢٢ / ٢٠٢٣
 NUMBER OF SCHOOLS IN GENERAL BASIC AND SECONDARY SCHOOL (PRIVATE) BY DISTRICTS FOR SCHOOLING YEAR 2022 / 2023
 جدول رقم (2-ب)

Districts	Item	No.Of Schools			المديريات	
		الإجمالي العام	أساسي / ثانوي	ثانوي		عدد المدارس الأساسي
		Grand Total	Basic / Secondary	Secondary	Basic	
Seera		8	3	0	5	صيرة
Khormakser		7	4	0	3	خور مكسر
Al-Malla		8	5	0	3	المعلا
Al-Tawahi		3	0	0	3	التواهي
Al-Sheikh Othman		19	10	0	9	الشيخ عثمان
Al-Mansoorra		38	17	0	21	المنصورة
Dar-Saad		29	12	0	17	دار سعد
Al-Braika		31	14	0	17	البريقة
Total		143	65	0	78	الإجمالي

Source: Educational Office / Aden

المصدر: مكتب التربية والتعليم / عدن

عدد المدارس والشعب في المرحلة الأساسية بالتعليم (الحكومية + الخاصة) وعدد الطلاب والمدرسين حسب النوع والمديرية للعام الدراسي ٢٠٢٢ / ٢٠٢٣ م
 NUMBER OF SCHOOLS, CLASSES IN PRIMARY EDUCATION OF (PUBLIC + PRIVATE) ENROLLED STUDENTS AND TEACHERS BY SEX AND DISTRICTS FOR SCHOOLING YEAR 2022 / 2023

جدول رقم (٣)

المناطق Districts	التعليم الحكومي والخاص						التعليم الخاص						التعليم الحكومي						البيان Item
	Government & Privat Education			Private Education			Government Education			Private Education			Government Education			Private Education			
	المدرسين Teachers	الطلاب Students	عدد الشعب No.Of Classes	عدد المدارس No.Of Schools	الطلاب Students	عدد الشعب No.Of Classes	عدد المدارس No.Of Schools	المدرسين Teachers	الطلاب Students	عدد الشعب No.Of Classes	عدد المدارس No.Of Schools	المدرسين Teachers	الطلاب Students	عدد الشعب No.Of Classes	عدد المدارس No.Of Schools	المدرسين Teachers	الطلاب Students	عدد الشعب No.Of Classes	
انث Females	ذكور Males	انث Females	ذكور Males	انث Females	ذكور Males	انث Females	ذكور Males	انث Females	ذكور Males	انث Females	ذكور Males	انث Females	ذكور Males	انث Females	ذكور Males	انث Females	ذكور Males	انث Females	ذكور Males
صيرة Seera	209	6609	355	16	239	25	1052	1462	121	5	479	184	5557	5442	234	11			
خور عسكر Khormakser	148	5821	280	11	145	26	550	912	66	3	387	122	5271	5063	214	8			
الملا Al-Malla	140	5421	287	10	263	56	1218	2013	140	3	298	84	4203	3331	147	7			
التواهي Al-Tawahi	86	5531	262	13	136	1	678	1086	88	3	326	85	4853	4785	174	10			
الشيخ عثمان Al-Sheikh Othman	211	13924	648	21	645	62	3971	5389	356	9	392	149	9953	10273	292	12			
المنصورة Al-Mansoorra	184	16881	1022	34	1413	86	7420	9916	737	21	461	98	9461	8290	285	13			
دار سبط Dar-Saad	225	15791	682	28	650	73	3571	5389	371	17	233	152	12220	10947	311	11			
البريقة Al-Braika	231	14496	804	38	776	109	3670	5405	435	17	249	122	10826	11562	369	21			
الإجمالي Total	1434	84474	4340	171	4267	438	22130	31572	2314	78	2825	996	62344	59693	2026	93			

Source: Educational Office / Aden
 Teachers In Private Education (Joint Primary - Secondary School)
 المصدر: مكتب التربية والتعليم / عدن
 المدرسين في التعليم الخاص (مشترك : أساسي - ثانوي)

عدد المدارس والشعب في المرحلة الثانوية بالتعليم (الحكومية + الخاصة) وعدد الطلاب والمدرسين حسب النوع والمديرية للتعليم الأساسي ٢٠٢٢ / ٢٠٢٣ م
 NUMBER OF SCHOOLS, CLASSES IN SECONDARY EDUCATION OF (PUBLIC + PRIVATE) ENROLLED STUDENTS AND TEACHERS BY SEX AND DISTRICTS FOR SCHOOLING YEAR 2022 / 2023

TABLE NO. (4)

جدول رقم (٤)

المديرية Districts	التعليم الحكومي				التعليم الخاص				التعليم الحكومي والخاص				Government & Privat Education			
	الطلاب Students	المدرسين Teachers	عدد الشعب No. Of Classes	عدد المدارس No. Of Schools	الطلاب Students	المدرسين Teachers	عدد الشعب No. Of Classes	عدد المدارس No. Of Schools	الطلاب Students	المدرسين Teachers	عدد الشعب No. Of Classes	عدد المدارس No. Of Schools	الطلاب Students	المدرسين Teachers	عدد الشعب No. Of Classes	عدد المدارس No. Of Schools
Item	ذكور Males	إناث Females	إجمالي Total		ذكور Males	إناث Females	إجمالي Total		ذكور Males	إناث Females	إجمالي Total		ذكور Males	إناث Females	إجمالي Total	
صيرة Seera	63	4	67	4	1517	69	131	1556	1517	69	131	1517	1556	69	131	1705
خور مكسر Khormaker	37	2	39	2	1257	29	58	1303	1257	29	58	1257	1303	29	58	1412
المعلا Al-Malla	37	2	39	2	748	51	84	1509	748	51	84	748	1509	51	84	2094
النواهي Al-Tawahi	38	3	41	3	890	34	94	1566	890	34	94	890	1566	34	94	1566
الشيخ عثمان Al-Sheikh Othman	58	3	61	3	2060	71	66	2643	2060	71	66	2060	2643	71	66	2769
المشورة Al-Mansoorra	91	4	95	4	2743	30	103	3232	2743	30	103	2743	3232	30	103	3585
دار سبط Dar-Saad	79	4	83	4	2177	60	72	2405	2177	60	72	2177	2405	60	72	2510
البريقة Al-Braika	84	3	87	3	3316	38	5	3371	3316	38	5	3316	3371	38	5	3737
الإجمالي Total	487	25	512	25	14708	382	613	17585	14708	382	613	14708	17585	382	613	18112

Source: Educational Office / Aden

Teachers In Private Education (Joint Primary - Secondary School)

(-) : No Data

المصدر: مكتب التربية والتعليم / عدن
 المدرسين في التعليم الخاص (مشترك : الأساسي - ثانوي)
 (-) : لا توجد بيانات

٢٠٢٣ / ٢٠٢٢ الدراسية النوع للمدرسين حسب النوع للسنه الدراسية ٢٠٢٢ / ٢٠٢٣
NUMBER OF VOCATIONAL TRAINING INSTITUTES (DIPLOMA - SECONDARY - TECHNICAL), STUDENTS ENROLLMENTS & TEACHING STAFF BY SEX FOR SCHOOLING YEAR 2022 / 2023

TABLE NO. (5)

جدول رقم (٥)

Institutes	عدد المدرسين		نظام ثلاث سنوات		نظام سنتين		المعاهد
	No. Of Teachers		Three Years Styem		Tow Years Styem		
	إناث عدد الطلاب	ذكور عدد الطلاب	إناث عدد الطلاب	ذكور عدد الطلاب	إناث عدد الطلاب	ذكور عدد الطلاب	
	Females	Males	Females	Males	Females	Males	
Maritime Technical Institute / Khormakser	المعهد التقني البحري / خور مكسر
Commercial Technical Institute / Khormakser	المعهد التقني التجاري / خور مكسر
Vocational Training Institute / Khormakser	معهد التدريب المهني / خور مكسر
Industrial Technical Institute / Al-Malla	المعهد التقني الصناعي / المعلا
Tourism Hotel Institute / Al-Tawahi	-	-	-	-	-	-	المعهد الفندقي السياحي / التواهي
Vocational Institute / Al-Mansoorra	المعهد التدريب المهني / المنصورة
The National Institute For Technicians & Trainers / Dar-Saad	المعهد الوطني للتقنيين والمدرسين / دار سعد
General Total	الإجمالي العام

Source: Vocational Training Institute / Aden

المصدر: مكتب التعليم الفني والتدريب المهني / عدن

(...): No Available Data From The Source

(...): لم تتوفر البيانات من المصدر

(-): No Data

(-): لا توجد بيانات

عدد الطلاب المنتهقين بالمعاهد الصحية والمدرسين (يمني / غير يمني) حسب النوع للعلم الدراسي ٢٠٢٢ / ٢٠٢٣ م (دبلوم عالي)
**NUMBER OF ENROLLED STUDENTS WITH HEALTH INSTITUTES , TEACHERS (YEMENI / NON-YEMENI) BY TYPE FOR
 SCHOOLING YEAR 2022 / 2023 (HIGHER DIPLOMA)**

TABLE NO. (6)

جدول رقم (٦)

اسم المعهد Name Of Institute	المدرسين				الطلاب		
	Teachers		Students				
	الإجمالي Total	Non-Yemeni إناث Females	غير يمني مذكور Males	Yemeni إناث Females	يمني مذكور Males	إناث Females	مذكور Males
د.أمين ناشر للتعليم الصحية D.Amin Nasher High Institute For Health Sciences	31	0	0	31	19	687	729
الأحقاف العالي للتعليم الطبية Al-Ahgfaf Higher Institute Of Medical Sciences	31	0	0	31	5	43	113

Source: D.Amin Nasher High Institute For Health Sciences / Khormakser

Al-Ahgfaf Higher Institute Of Medical Sciences

*Three Years Stytem After Secondary School

المصدر: معهد د.أمين ناشر للتعليم الصحية / خور مكسر

معهد الأحقاف العالم للتعليم الطبية

نظام ثلاث سنوات بعد الثانوية

عدد الطلاب المتحققين بمعهد د. أمين ناشر العلوم الصحية دبلوم متوسط والمدرسين حسب النوع للعام الدراسي ٢٠٢٢ / ٢٠٢٣ م
**NUMBER OF ENROLLED STUDENTS IN DR.AMIN NASHER INSTITUTE OF HEALTH SCIENCES, INTERMEDIATE DIPLOMA ,
 TEACHERS ACCORDING TO GENDER , CHAIRS 2022 / 2023**

TABLE NO. (7)

جدول رقم (٧)

Teachers		المدرسين						Students	
Total	الأجمالي	Contractors	المتقنين	Delinquen	المتدربين	Essen	الأساسيين	الطلاب	
	إناث	إناث	ذكور	إناث	ذكور	إناث	ذكور	إناث	ذكور
Females		Females	Males	Females	Males	Females	Males	Females	Males
8	11	1	1	5	10	2	0	118	15

Source: D.Amin Nasher High Institute For Health Sciences / Al-Malla

*Three Years Stytem After Secondary School

المصدر: معهد د. أمين ناشر للعلوم الصحية / المalla
 *نظام ثلاث سنوات بعد الثانوية

عدد الطلاب الخريجين بالمعاهد الصحية حسب النوع للعام الدراسي ٢٠٢١ / ٢٠٢٢ م (دبلوم عالي)
NUMBER OF STUDENTS GRADUATED WITH HEALTH INSTITUTES BY TYPE FOR SCHOOLING YEAR 2021 / 2022
(HIGHER DIPLOMA)

TABLE NO. (8)

جدول رقم (٨)

الطلاب الخريجين		الطلاب الخريجين		اسم المعهد Name Of Institute
الإجمالي Total	إناث Females	ذكور Males		
503	217	286		د. أمين ناشر العالي للعلوم الصحية D.Amin Nasher High Institute For Health Sciences
227	53	174		الأحقاف العالي للعلوم الطبية Al-Ahgap Higher Institute Of Medical Sciences

Source: D.Amin Nasher High Institute For Health Sciences

Al-Ahgap Higher Institute Of Medical Sciences / Khormakser

*Three Years Stytem After Secondary School

المصدر: معهد د. أمين ناشر للعلوم الصحية / خور مكسر

معهد الأحقاف العالي للعلوم الطبية

*نظام ثلاث سنوات بعد الثانوية

عدد الطلاب الخريجين بمعهد د. أمين ناشر للعلوم الصحية دبلوم متوسط حسب النوع للعام الدراسي ٢٠٢١ / ٢٠٢٢ م
**NUMBER OF STUDENTS GRADUATED IN DR.AMIN NASHER INSTITUTE OF HEALTH SCIENCES, INTERMEDIATE
 DIPLOMA TO GENDER , CHAIRS 2021 / 2022**

TABLE NO. (9)

جدول رقم (٩)

Graduats Students		الطلاب الخريجين	
الإجمالي Total	إناث Females	ذكور Males	
39	25	14	254

Source: D.Amin Nasher High Institute For Health Sciences / Al-Malla

المصدر: معهد د. أمين ناشر للعلوم الصحية / المella

*Three Years Stytem After Nine Grade

نظام ثلاث سنوات بعد تاسع

عدد الطلاب الملتحقين بكلية المجتمع والمدارسين (يمني / غير يمني) حسب النوع للعام الجامعي ٢٠٢٢ / ٢٠٢٣ م
**NUMBER OF ENROLLED STUDENTS IN COMMUNITY COLLEGE AND TEACHERS (YEMENI / NON YEMENI) BY ACADEMIC
 GENDER FOR THE YEAR 2022 / 2023**

TABLE NO. (10)

جدول رقم (١٠)

Teachers		المدرسين				Students		الطلاب	
Total	الأجمالي	Non-Yemeni	غير يمني	Yemeni	يمني	انث	ذكور	انث	ذكور
انث	ذكور	انث	ذكور	انث	ذكور	انث	ذكور	انث	ذكور
Females	Males	Females	Males	Females	Males	Females	Males	Females	Males
54	75	0	0	54	75	611	1351		

Source: Community College / Aden

المصدر: كلية المجتمع / عدن

عدد الطلاب المنتهين بكلية المجتمع حسب التخصص والنوع للعام الدراسي ٢٠٢٢ / ٢٠٢٣ م (دبلوم تقني)
**NUMBER OF ENROLLED STUDENTS IN COMMUNITY COLLEGE BY SPECIALIZATION AND GENDER FOR THE ACADEMIC
 YEAR 2022 / 2023 (TECHNICAL DIPLOMA)**

TABLE NO. (11)

جدول رقم (١١)

Item	الإجمالي Total	إناث Females	ذكور Males	التخصص
Information Technology (Internet)	180	38	142	تكنولوجيا المعلومات (الإنترنت)
Computer Program	146	36	110	برمجيات حاسوب
Electronics & Copmputer Engineering	92	2	90	الإلكترونيات وهندسة كمبيوتر
Advertisment And Marketing	201	71	130	تسويق وإعلان
Accounting	414	201	213	المحاسبية ⁹⁹
Graphic & Design	169	121	48	تصميم جرافيك
Building Engineering	100	3	97	هندسة إنشائية
Cooling And Airconditioning Engineering	167	0	167	هندسة تبريد وتكييف
Cars Teachnology	147	0	147	تكنولوجيا السيارات
Hotels And Tourism	3	0	3	فنادق وسياحة
Multi Media Designing	165	105	60	تصميم وسائط متعددة
General Total	1784	577	1207	الإجمالي العام

Source: Community College / Aden

المصدر: كلية المجتمع / عدن

عدد الطلاب المنتهقين في كلية المجتمع حسب التخصص والنوع لمساق البكالوريوس التطبيقي (نظام أربع سنوات) للعام الجامعي ٢٠٢٢ / ٢٠٢٣ م
**NUMBER OF ENROLLED STUDENTS IN COMMUNITY COLLEGE BY SPECIALIZATION AND SEX FOR THE APPLIED BACHELOR
 COWRCE (FOUR YEARS SYSTEM) FOR THE ACADEMIC YEAR 2022 / 2023**

TABLE NO. (12)

جدول رقم (١٢)

Item	الإجمالي	إناث	ذكور	البيان
Specialization	Total	Females	Males	التخصص
Systems And Information Management	90	25	65	إدارة نظم ومعلومات
Network Engineering	88	9	79	هندسة شبكات
General Total	178	34	144	الإجمالي العام

Source: Community College / Aden

المصدر: كلية المجتمع / عدن

عدد الطلاب الخريجين من كلية المجتمع حسب التخصص والنوع للعام الجامعي ٢٠٢١ / ٢٠٢٢ م (دبلوم تقني)
NUMBER OF GRADUATED STUDENTS FROM COMMUNITY COLLEGE BY SPECIALIZATION AND SEX FOR THE ACADEMIC YEAR 2021 / 2022
 (TECHNICAL DIPLOMA)

TABLE NO. (13)

جدول رقم (١٣)

Item	الإجمالي Total	إناث Females	ذكور Males	البيان التخصص
Specialization Information Technology (Internet)	72	16	56	تكنولوجيا المعلومات (الإنترنت)
Computer Program	40	14	26	برمجيات حاسوب
Electronics & Copmuter Engineering	33	2	31	الإلكترونيات وهندسة كمبيوتر
Advertisment And Marketing	72	20	52	تسويق وإعلان
Accounting	109	61	48	المحاسبة
Graphic & Design	47	30	17	تصميم جرافيك
Building Engineering	34	0	34	هندسة إنشائية
Cooling And Airconditioning Engineering	31	0	31	هندسة تبريد وتكييف
Cars Teachnology	65	0	65	تكنولوجيا السيارات
Hotels And Tourism	6	1	5	فنادق وسياحة
Multi Media Designing	43	26	17	تصميم وسائط متعددة
General Total	552	170	382	الإجمالي العام

Source: Community College / Aden

المصدر: كلية المجتمع / عدن

عدد الطلاب الخريجين من كلية المجتمع حسب التخصص والنوع لمساق البكالوريوس التطبيقي (نظام اربع سنوات) للعام الدراسي ٢٠٢٢ / ٢٠٢١
**NUMBER OF GRADUATED STUDENTS FROM COMMUNITY COLLEGE BY SPECIALIZATION AND SEX FOR THE APPLIED BACHELOR
 COWRCE (FOUR YEARS SYSTEM) FOR THE ACADEMIC YEAR 2021 / 2022**

TABLE NO. (14)

جدول رقم (١٤)

Item	الإجمالي Total	إناث Females	ذكور Males	البيان
Specialization				التخصص
Systems And Information Management	20	7	13	البرق ة نظم ومعلومات
Network Engineering	22	5	17	هندسة شبكات
General Total	42	12	30	الإجمالي العام

Source: Community College / Aden

المصدر: كلية المجتمع / عدن

عدد الطلاب المقيدون في جامعة عدن حسب النوع والجنسية والكلية للعام الجامعي ٢٠٢٢ / ٢٠٢٣ م
 NUMBER OF ENROLLMENT STUDENTS IN ADEN UNIVERSITY BY GENDER , NATIONALITY AND FACULTY FOR THE ACADEMIC YEAR 2022 / 2023
 جدول رقم (١٥)
 TABLE NO. (15)

Item	Registered Students						الطلاب المقيدون						البيان
	Total الإجمالي Total	إناث Females	ذكور Males	الإجمالي Total	إناث Females	غير يمني غير يمني Males	Yemeni الإجمالي Total	إناث Females	يمني يمني Males	الإجمالي Total	إناث Females	يمني يمني Males	
Faculty Of Aden	التربية عن
Medicine & Health Sciences	الطب والعلوم الصحية
Faculty Dentistry	كلية الأسنان
Pharmaceutics	كلية الصيدلة
Faculty Of Nursing	كلية التمريض
Faculty Of Languages	كلية اللغات
Literature	الدراسات اللغوية
Faculty Of Applications Siences	كلية العلوم
Economy & Administration	الاقتصاد والإدارة
Administrative Sciences	العلوم الإدارية
Faculty Of Information	كلية الإعلام
Law	الحقوق
Engineering	الهندسة
Faculty Of Computer And Information Technology	كلية الحاسوب وتكنولوجيا المعلومات
Education Data	التربية الصالح
Training & Continuing Education	مركز التعليم المستمر
Faculty Of Social And Human Sciences	العلوم الاجتماعية والإنسانية
general Total	الإجمالي العام

Source: University Of Aden
 (...): No Available Data From The Source

المصدر: جامعة عدن
 (...): لم تتوفر بيانات من المصدر

إعطاء الهيئة التدريسية - الهيئة التدريسية المساعدة في جامعة عدن حسب النقب الوطني والنسبة النظم الجامعي ٢٠٢٢ / ٢٣
 NUMBER OFACADEMIC STAFFS - ASSISTANCE STAFFS IN ADEN UNIVERSITY BY SCIENTIFIC TITLE , GENDER AND NATIONALITY FOR THE ACADEMIC YEAR 2022 / 2023

TABLE NO. (19)

جدول رقم (19)

Item	General Total						Assistant Teacher						Lecturer						Assistant Prof.						Assistant Prof.						Prof.						اللقب					
	Total		Non-Yemeni		Yemeni		Total		Non-Yemeni		Yemeni		Total		Non-Yemeni		Yemeni		Total		Non-Yemeni		Yemeni		Total		Non-Yemeni		Yemeni													
	الاجملي	انثى	ذكور	انثى	ذكور	انثى	الاجملي	انثى	ذكور	انثى	ذكور	انثى	الاجملي	انثى	ذكور	انثى	ذكور	انثى	الاجملي	انثى	ذكور	انثى	ذكور	انثى	الاجملي	انثى	ذكور	انثى	ذكور	انثى												
Faculty	Females	Males	Females	Males	Females	Males	Females	Males	Females	Males	Females	Males	Females	Males	Females	Males	Females	Males	Females	Males	Females	Males	Females	Males	Females	Males	Females	Males	Females	Males	دكتة											
Education/ Aden										
Medicine & Health Sciences								
Dentistry							
Pharmaceutics						
Faculty Of Nursing					
Faculty Of Languages				
Literature				
Faculty Of Applications Sciences				
Economy & Administration			
Administrative Sciences			
Law			
Engineering		
Faculty Of Computer		
Education Data		
Training & Continuing Education	
General Total

Source: University Of Aden
 (....): No Available Data From The Source

المصدر: جامعة عدن
 (....): لا تتوفر بيانات من المصدر

عدد الطلاب الخريجين من جامعة عدن حسب النوع والجنسية والكلية للعام الجامعي ٢٠٢١ / ٢٠٢٢ م

NUMBER OF GRADUATED STUDENTS FROM ADEN UNIVERSITY BY GENDER , NATIONALITY AND FACULTY FOR THE ACADEMIC YEAR 2021 / 2022

TABLE NO. (17)

جدول رقم (١٧)

Item	عدد الطلاب الخريجين						البيان			
	Number Graduate Students			Yemeni						
	Total الإجمالي	إناث Females	ذكور Males	Total الإجمالي	إناث Females	ذكور Males				
Faculty	Total الإجمالي	إناث Females	ذكور Males	Non-Yemeni Total الإجمالي	إناث Females	غير يمني ذكور Males	Yemeni الإجمالي Total	إناث Females	يمني ذكور Males	
Education / Aden	549	452	97	0	0	0	549	452	97	التربية عدن
Medicine & Health Sciences	265	117	148	1	0	1	264	117	147	الطب والعلوم الصحية
Faculty Dentistry	306	140	166	3	1	2	303	139	164	كلية الأسنان
Pharmaceutics	196	50	146	0	0	0	196	50	146	كلية الصيدلة
Faculty Of Nursing	38	5	33	0	0	0	38	5	33	كلية التمريض
Faculty Of Languages	212	156	56	0	0	0	212	156	56	كلية اللغات
Literature	518	231	287	0	0	0	518	0	287	الدراسات الإنسانية
Faculty Of Applications Siences	74	65	9	0	0	0	74	65	9	العلوم الإدارية
Economy & Administration	144	62	82	0	0	0	144	62	82	الاقتصاد والإدارة
Administrative Sciences	1374	365	1009	1	0	1	1373	365	1008	العلوم الإدارية
Faculty Of Information	كلية الإعلام
Law	156	46	110	0	0	0	156	46	110	الحقوق
Engineering	772	162	610	2	0	2	770	162	608	الهندسة
Faculty Of Computer And Information Technologe	99	35	64	0	0	0	99	35	64	كلية الحاسوب وتكنولوجيا المعلومات
Education Data	180	83	97	0	0	0	180	83	97	التربية الصالح
Training & Continunig Education	مركز التعليم المستمر
Faculty Of Social And Human Scieues	135	39	96	0	0	0	135	39	96	العلوم الاجتماعية والإنسانية
General Total	5018	2008	3010	7	1	6	5011	2007	3004	الإجمالي العام

Source: University Of Aden

المصدر: جامعة عدن

(...): No Available Data From The Source

(...): لم تتوفر بيانات من المصدر

عدد الطلاب المسجلين في جامعة عدن مساق دبلوم حسب الكلية والنوع والجنسية للعام الجامعي ٢٠٢٢ / ٢٠٢٣ م
 NUMBER OF ENROLLMENT STUDENTS IN ADEN UNIVERSITY DIPLOMA COURSE BY GENDER , NATIONALITY AND FACULTY FOR THE ACADEMIC YEAR 2022 / 2023

TABLE NO. (18)

جدول رقم (١٨)

Item	Registered Students												البيان	
	Total			Non-Yemeni			Yemeni			الطلاب المقبولين				
	الإجمالي Total	إناث Females	ذكور Males	الإجمالي Total	إناث Females	ذكور Males	الإجمالي Total	إناث Females	ذكور Males	إناث Females	ذكور Males			
Faculty	الكلية
Education / Al-Daleh	كلية التربية - الضالع 263
Faculty Of Computer	كلية الحاسب الالى
general Total	الإجمالي العام

Source: University Of Aden

المصدر: جامعة عدن

(...): No Available Data From The Source

(...): لم تتوفر بيانات من المصدر

عدد الطلاب الفرعيين في جامعة عدن مساق دبلوم حسب الكلية والنوع والجنسية للعام الجامعي ٢٠٢١ / ٢٠٢٢ م
 NUMBER OF GRADUATED STUDENTS IN ADEN UNIVERSITY DIPLOMA COURSE BY GENDER , NOTIONALITY AND FACULTY FOR THE ACADEMIC YEAR 2021 / 2022

TABLE NO. (19)

جدول رقم (١٩)

Item	Graduated Students										البيان
	Total			Non-Yemeni			Yemeni			الطلاب الفرعيين	
	الإجمالي Total	إناث Females	ذكور Males	الإجمالي Total	إناث Females	ذكور Males	الإجمالي Total	إناث Females	ذكور Males		
Faculty	الكلية
Education / Al-Daleh	كلية التربية - الصالح 264
Faculty Of Computer	14	3	11	0	0	0	14	3	11	...	كلية الحاسب الآلي
General Total	14	3	11	0	0	0	14	3	11	...	الإجمالي العام

Source: University Of Aden

المصدر: جامعة عدن

(...): No Available Data From The Source

(...): لم تتوفر بيانات من المصدر

TABLE NO. (20)

جدول رقم (٢٠)

عدد الكليات والطلاب المقبلين في الجامعات الخاصة حسب النوع والجنسية للعام الجامعي ٢٠٢٢ / ٢٠٢٣ م
 NUMBER OF FACULTIES & ENROLLMENT STUDENTS IN PRIVATE UNIVERSITIES BY GENDER & NATIONALITY FOR THE ACADEMIC YEAR 2022 / 2023

Item	Teaching Staff		اعضاء هيئة التدريس				Number Of Students				عدد الطلاب		عدد الكليات No. Of Faculty	البيان
	Total إجمالي	الأجنبي Males	Non-Yemeni إناث Females	غير يمني مذكر Males	Yemeni إناث Females	يمني مذكر Males	Total إجمالي	الأجنبي Males	Non-Yemeni إناث Females	غير يمني مذكر Males	Yemeni إناث Females	يمني مذكر Males		
Sciences & Technology University	1703	2409	4	9	1699	2400	3	جامعة العلوم والتكنو لوجيا
Ibn Khaldoon University	15	10	0	0	15	10	71	119	0	0	71	119	2	جامعة ابن خلدون
Lebanecese University	33	23	0	0	33	23	103	85	0	0	103	85	5	الجامعة اللبنانية الدولية
National University	15	58	0	0	15	58	205	452	0	1	205	451	4	الجامعة الوطنية
Alreyada University	45	34	0	0	45	34	420	563	0	0	420	563	8	جامعة الريادة
Aladel University	28	77	0	0	28	77	573	297	0	0	573	297	5	جامعة العادل
Total	136	202	0	0	136	202	3075	3925	4	10	3071	3915	27	الإجمالي

Source: Private University / Aden

المصدر: الجامعات الخاصة / عدن

(....): No Available Data From The Source

(....): لم تتوفر بيانات من المصدر

عدد الكليات والطلاب والخرجين في الجامعات الخاصة حسب النوع والجنسية للعام الجامعي ٢٠٢١ / ٢٠٢٢ م

NUMBER OF FACULTIES AND GRADUATED STUDENTS IN PRIVATE UNIVERSITIES BY GENDER & NATIONALITY FOR THE ACADEMIC YEAR 2021 / 2022

TABLE NO. (21)

جدول رقم (٢١)

Item	Number Of Students				عدد الطلاب		البيان
	Total إناث	الأجمالي ذكور	Non-Yemeni إناث	غير يمني ذكور	إناث Females	يمني ذكور Males	
Sciences & Technology University	172	196	2	1	170	195	جامعة العلوم والتكنولوجيا
Ibn Khaldoon University	13	28	13	28	جامعة ابن خلدون
Lebanese University	53	19	53	19	الجامعة اللبنانية الدولية
National University	104	118	0	2	104	116	الجامعة الوطنية
Alreyada University	44	36	44	36	جامعة الريادة
Aladel University	65	26	65	26	جامعة العادل
Total	448	423	2	3	446	420	الإجمالي

Source: Private University / Aden

(...): No Available Data From The Source

المصدر: الجامعات الخاصة / عدن
(...): لم تتوفر بيانات من المصدر

عدد فصول محو الأمية وعدد المدرسين والدارسين في مرحلتي الأساس والمتابعة حسب النوع في المديرية لتعلم الدرسي ٢٠٢٢ / ٢٠٢٣ م
NUMBER OF CLASSROOMS OF LITERACY EDUCATION CENTERS , TEACHERS & STUDENTS IN BASIC & FOLLOW UP LEVELS BY GENDER IN DISTRICTS FOR SCHOOLING YEAR 2022 / 2023

TABLE NO. (22)

جدول رقم (٢٢)

Item	الدارسون في مرحلة المتابعة				الدارسون في مرحلة الأساس				عدد المدرسين				الفصول				البيان
	Students At Follow Up Level				Students At Basic Level				Number Of Teachers				Classrooms				
	الأجمالي	إناث	ذكور	Total	الأجمالي	إناث	ذكور	Total	إناث	ذكور	مذكور	مذكور	إناث	ذكور	مذكور	مذكور	
Districts	Total	Females	Males	Total	Females	Males	Total	Females	Males	Females	Males	Females	Males	Females	Males		
Seera	10	10	0	38	38	0	15	0	6	0	6	0	0	0	0	صيرة	
Khormakser	15	15	0	57	57	0	8	0	3	0	3	0	0	0	0	خور مكسر	
Al-Malla	0	0	0	47	47	0	11	0	2	0	2	0	0	0	0	المعلا	
Al-Tawahi	16	16	0	51	51	0	7	0	3	0	3	0	0	0	0	التواهي	
Al-Sheikh Othman	52	52	0	125	125	0	21	0	10	0	10	0	0	0	0	الشيخ عثمان	
Al-Mansoorra	7	7	0	111	109	2	44	0	10	0	10	0	0	0	0	المنصورة	
Dar-Saad	55	55	0	231	231	0	17	0	16	0	16	0	0	0	0	دار سعد	
Al-Braika	38	30	8	295	295	0	28	0	12	0	12	0	0	0	0	البريقة	
Total	193	185	8	955	953	2	151	0	62	0	62	0	0	0	0	الإجمالي	

Source: General Department Of Literacy And Adul Edusation / Aden

المصدر: الإدارة العامة لمحو الأمية والتعليم الكبار

(...): No Available Data From The Source

(...): لم تتوفر بيانات من المصدر

الصحة HEALTH



15

Chapter

Table Title	رقم الجدول Table. No	عنوان الجدول
HEALTH INDICATORS		مؤشرات الصحة
DISTRIBUTION OF PULIC HEALTH ESTABLISHMENTS BY DISTRICTS FOR YEAR 2022	1	توزيع المنشآت الصحية العامة حسب المديريات لعام ٢٠٢٢ م
NUMBER OF PRIVATE HEALTH ESTABLISHMENTS BY DISTRICTS FOR YEAR 2022	2	عدد المؤسسات الصحية الخاصة حسب المديريات لعام ٢٠٢٢ م
NUMBER OF PHARMACIES AND PRIVATE DRUG STORES BY DISTRICTS FOR YEAR 2022	3	عدد الصيدليات ومخازن الأدوية الخاصة حسب المديريات لعام ٢٠٢٢ م
INFECTIOUS DISEASES CASUALTY CASES BY TYPE OF DISEASES & AGE GROUPS AND GENDER IN DISTRICTS FOR YEAR 2022	4	حالات الإصابة بالأمراض المعدية حسب نوع المرض والفئات العمرية والنوع في المديريات لعام ٢٠٢٢ م
NATIONAL PROGRAMME FOR A.I.D.S ADEN GOVERNORATE FOR YEAR 2022	5	البرنامج الوطني لمكافحة الإيدز م / عدن لعام ٢٠٢٢ م
NO.OF OUTPATIENTS IN GOVERNMENT HOSPITALS FOR YEAR 2022	6	المرضى الداخليين والخارجين في المستشفيات الحكومية لعام ٢٠٢٢ م
DISTRIBUTION OF NEW PULMONARY INFECTED CASES BY AGE GROUPS SEX IN DISTRICTS FOR THE YEARS 2022	7	توزيع الحالات الجديدة للسل الرئوي بحسب الفئات العمرية والنوع في المديريات لعام ٢٠٢٢ م
TB CASES IS TERED BY DISTRICTS FOR THE YEAR 2022	8	حالات السل المسجلة حسب المديريات لعام ٢٠٢٢ م
TREATMENT OUTCOME OF NEW PSS CASES REPORTED IN DISTRICTS FOR THE YEAR 2022	9	نتائج المعالجة لحالات السل الرئوي الإيجابي الجديد المسجلة في المديريات لعام ٢٠٢٢ م
TREATMENT OUTCOME OF NEW PSS CASES REPORTED IN DISTRICTS FOR THE YEAR 2022	10	نتائج المعالجة لحالات السل الرئوي الإيجابي الجديد المسجلة في المديريات لعام ٢٠٢٢ م
NUMBER OF BENEFICIAIES WOMEN FROM FAMILY PLANING CARE ACCORDING TO THE AGE GROUP FOR DISTRICTS FOR THE YEAR 2022	11	عدد المستفيدات من خدمات تنظيم الأسرة حسب الفئة العمرية في المديريات لعام ٢٠٢٢ م
NUMBER OF BENEFICIAIES WOMEN FROM FAMILY PLANING CARE ACCORDING TO THE TYPE OF IMPLEMENT BY DISTRICTS FOR THE YEAR 2022	12	عدد المستفيدات من خدمات تنظيم الأسرة حسب نوع الوسيلة في المديريات لعام ٢٠٢٢ م
NUMBER OF BENEFICIAIES WOMEN FROM PREGNANT CARE OF FAMILY PLANNING BY THE DISTRICTS OF ADEN GOVERATE FOR THE YEAR 2022	13	عدد المستفيدات من خدمات رعاية الحوامل السنوي لمديريات محافظة عدن لعام ٢٠٢٢ م
NUMBER OF BENEFICIAL WOMEN BIRTH FAMILY PLANING CARE ACCORDING TO THE TYPE OF IMPLEMENT BY BY DISTRICTS OF ADEN GOVERNORATE FOR THE YEAR 2022	14	عدد المستفيدات من خدمات الولادة السنوي لمديريات محافظة عدن لعام ٢٠٢٢ م
NUMBER OF BENEFICIAL WOMEN FROM AFTER BIRTH FAMILY PLANING CARE BY DISTRICTS OF ADEN GOVERNORATE FOR THE YEAR 2022	15	عدد المستفيدات من خدمات ما بعد الولادة السنوي لمديريات محافظة عدن لعام ٢٠٢٢ م
CASES OF MALNUTRITION BY DISTRICTS OF ADEN GOVERNORATE FOR THE YEAR 2022	16	حالات سوء التغذية لمديريات محافظة عدن لعام ٢٠٢٢ م
MAIN NUMERICAL DISTIRIBUTION OF LABOURSFORCE IN MEDICAL FIELD IN DISTRICTS FOR THE YEAR 2022	17	التوزيع العددي لأهم العاملين في المجال الصحي في المديريات لعام ٢٠٢٢ م

مؤشرات الصحة
HEALTH INDICATORS

INDICATORS	2022	المؤشرات
1- HEALTH ESTABLISHMENT		
١ - المنشآت الصحية		
Number of Public Health	4	عدد المستشفيات الحكومية
Number of Public Beds	1265	عدد الأسرة الحكومية
Number of Private Hospitals	22	عدد المستشفيات الخاصة
Number of Private Poly Clinics	22	عدد المستوصفات الخاصة
Number of Pharmacies & Private Drugs Stores	930	عدد الصيدليات ومخازن الأدوية الخاصة
2- MANPOWER IN HEALTH FIELD		
٢ - العاملين في المجال الصحي		
Number of Specialists	261	عدد الأطباء الإخصائيين
Number of General Physicians	145	عدد الأطباء العموم
Number of Pharmasists	118	عدد الصيادلة القانونيين
Number of Nurses	533	عدد الممرضين والممرضات
3- INFECTIOUS DISEASES REPORTED		
٣ - حالات الأمراض المعدية المبلغ عنها		
Number of Malaria Infected	11445	عدد الإصابات بالمalaria
Percentage of Malaria Infected	14.18%	نسبة الإصابة بالمalaria
Number of Enteritis	56,675	عدد الإصابات بالإسهالات
Percentage of Enteritis	70.21%	نسبة الإصابة بالإسهالات
Number of Respiration Paratyphoid	292	عدد الإصابات بحمى التيفونيد
Percentage of Respiration Paratyphoid	0.36%	نسبة الإصابة بحمى التيفونيد
Total TB Cases New	1,091	إجمالي حالات السل الجديدة
4- MORTALITY AT PUBLIC HOSPITALS		
٤ - الوفيات في المستشفيات الحكومية		
Percentage of Mortality at Algamhoria Teaching Hospitals	7.50%	نسبة الوفيات في مستشفى الجمهورية التعليمي
Percentage of Mortality at Alsadaqa General Hospitals	0.70%	نسبة الوفيات في مستشفى الصداقة العام
Percentage of Mortality at 22 May Hospitals	0.30%	نسبة الوفيات في مستشفى ٢٢ مايو
Percentage of Mortality at Psychiatric Teaching Hospitals	0.20%	نسبة الوفيات في مستشفى الأمراض النفسية والعصبية
5- NUMBER OF WOMEN TARGET FROM MATERNAL - CHILDHOOD CARE		
٥ - عدد المستفيدات من خدمات تنظيم الأسرة		
Number of Women Target From Maternal - Childhood Care By Inplement	164,457	عدد المستفيدات من خدمات تنظيم الأسرة حسب الوسيلة

Table No.1

توزيع المنشآت الصحية العامة حسب المديريات لعام ٢٠٢٢ م
DISTRIBUTION OF PUBLIC HEALTH ESTABLISHMENTS BY DISTRICTS FOR YEAR 2022

جدول رقم ١

District	اجمالي المرافق الصحية الحكومية Total No. of Public Health Establishment	مجمعات صحية Comp Lexas	وحدات رعاية صحية أولية Primary Health Care Units	مراكز صحية بدون أسرة Health Centers without Beds	اجمالي عدد الأسرة Total No. of Beds	مراكز صحية بأسرة Health Centers with Beds		مستشفى مديريةية District Hospital		مستشفى عام Gov. Hospital		المديريات
						عدد الأسرة No. Beds	عدد No	عدد الأسرة No. Beds	عدد No	عدد الأسرة No. Beds	عدد No	
SEERA	4	2	0	0	20	20	1	0	0	-	1	صيرة
KHORMAKSAR	4	1	0	2	423	0	0	0	0	423	1	خورمكسر 273
AL-MALLA	1	1	0	0	0	0	0	0	0	0	0	المعلا
AL-TWAHI	3	1	0	1	10	10	1	0	0	0	0	التواهي
AL-SHEIKH OTHMAN	4	1	0	1	604	0	0	0	0	604	2	الشيخ عثمان
AL-MANSOORA	5	3	0	0	106	6	1	100	1	0	0	المنصورة
DAR-SAAD	4	1	0	3	0	0	0	0	0	0	0	دار سعد
AL-BRAIKA	9	2	0	6	6	6	1	0	0	0	0	البريقة
Total	34	12	0	13	1,169	42	4	100	1	1,027	4	الإجمالي

Source: Office Of Health & Population / Aden

المصدر: مكتب الصحة والسكان / عدن

عدد المؤسسات الصحية الخاصة حسب المديرية لعام ٢٠٢٢ *
NUMBER OF PRIVATE HEALTH ESTABLISHMENTS BY DISTRICTS FOR YEAR 2022

Table No.2

District	مخازن الأدوية Drug Store	صيدليات Pharmacies	بصريات Optics	عيادات الأشعة X-rays Clinics	المختبرات Laboratories	معمل أسنان Dental Lab	عيادات أسنان Dental Clinics	العيادات التخصصية Specialized Clinics	عيادات أطباء عموم General Medicine Clinics	المراكز الطبية Medical Centers	المستوصفات Poly Clinics	المستشفيات Hospitals	المديرية
SEERA	1	41	10	1	19	2	13	16	2	14	0	1	صيرة
KHORMAKSAR	1	41	3	0	14	0	12	17	0	23	6	0	خورمكسر
AL-MALLA	2	56	1	1	12	0	9	19	2	3	1	1	المعلا
AL-TWAHI	15	24	1	0	19	0	9	12	2	2	1	0	التواهي
AL-SHEIKH OTHMAN	21	146	1	1	28	11	10	-	1	21	0	2	الشيخ عثمان 274
AL-MANSOORA	21	339	17	4	73	4	66	105	6	79	13	13	المنصورة
DAR-SAAD	46	59	0	0	34	0	9	23	11	10	0	4	دار سعد
AL-BRAIKA	27	90	4	0	19	0	14	17	2	26	1	1	البريقة
Total	134	796	37	7	218	17	142	209	26	178	22	22	الإجمالي

Source: Office Of Health & Population / Aden
*End Update Of Data

المصدر: مكتب الصحة والسكان / عدن
* آخر تحديث للبيانات

جدول رقم ٢

عدد الصيدليات ومحازن الأدوية الخاصة حسب المديرية لعام ٢٠٢٢ م
NUMBER OF PHARMACIES AND PRIVATE DRUG STORES BY DISTRICTS FOR YEAR 2022

Table No.3

جدول رقم ٣

District	الإجمالي Total	محازن الأدوية Drug Store	الصيدليات Pharmacies	المديرية
SEERA	42	1	41	صيرة
KHORMAKSAR	42	1	41	خورمكسر
AL-MALLA	58	2	56	المعلا
AL-TWAHI	39	15	24	التواهي
AL-SHEIKH OTHMAN	167	21	146	الشيخ عثمان 275
AL-MANSOORA	360	21	339	المنصورة
DAR-SAAD	105	46	59	دار سعد
AL-BRAIKA	117	27	90	البريقة
Total	930	134	796	الإجمالي

Source: Office Of Health & Population / Aden

المصدر: مكتب الصحة والسكان / عدن

Table No.4

حالات الإصابة بالأمراض المعدية حسب نوع المرض والفئات العمرية والتوزيع في المديرية لعام ٢٠٢٢ م
 INFECTIOUS DISEASES CASUALTY CASES BY TYPE OF DISEASES & AGE GROUPS AND GENDER IN DISTRICTS FOR YEAR 2022

جدول رقم ٤

الأمراض Type Of Disease	الفئات العمرية Age Group		45 +		44 - 15		14 - 5		4 - 1		أقل من سنة Less Than One Year		الإجمالي
	إجمالي الحالات Total Cases	ذكور Male	إناث Female	ذكور Male	إناث Female	ذكور Male	إناث Female	ذكور Male	إناث Female	ذكور Male	إناث Female	ذكور Male	
الشلل الرخوي الحاد	37	26	6	4	9	0	18	18	4	4	0	0	
كوليرا	9	11	7	4	0	1	0	3	1	2	1	1	
حمى الضنك	571	481	384	272	22	26	70	93	63	68	32	22	
الحميات النزفية	44	54	7	2	16	11	12	20	0	16	9	5	
الحمية	127	157	6	1	10	7	26	37	51	76	34	36	
الملاريا	5,714	5,731	2,895	2,603	1,068	1,066	935	1,105	569	672	247	285	
التهاب السحايا الوبائي	198	269	192	258	3	2	1	3	2	3	0	3	
السل الرغوي	680	562	391	240	64	62	81	63	72	71	72	126	
الكزاز حثيثي الولادة	4	4	0	0	0	1	1	1	0	0	3	2	
دفتيريا	291	149	178	56	23	9	48	47	35	35	7	2	
السعال الديكي	275	178	178	56	13	5	26	32	27	45	31	40	
التهاب الكبد (أ)	33	27	23	14	0	1	2	7	6	3	2	2	
أنواع أخرى من التهاب الكبد	7	0	7	0	0	0	0	0	0	0	0	0	
التكاف	141	172	9	10	25	42	58	67	37	32	12	21	
الإسهالات	29,083	27,592	8,723	5,939	5,019	3,864	5,008	5,682	6,128	7,498	4,205	4,609	
البيهارسيا	380	340	153	103	79	71	70	72	41	59	37	35	
التيفويد والبروتيفويد	171	121	144	102	15	11	11	6	1	0	0	2	
الإجمالي	37,765	35,874	13,303	9,664	6,366	5,179	6,367	7,256	7,037	8,584	4,692	5,191	Total

Source: Office Of Health & Population / Aden

*2021 Data Is Not Available 2022 Statistics

*البيانات لعام ٢٠٢١ م لا توجد إحصائيات جديدة لعام ٢٠٢٢ م

المصدر: مكتب الصحة والسكان / عدن

البرنامج الوطني لمكافحة الإيدز م / عدن لعام ٢٠٢٢ م
NATIONAL PROGRAMME FOR A.I.D.S ADEN GOVERNORATE FOR YEAR 2022

Table No.5

جدول رقم ٥

إناث	ذكور	العمر بالسنوات
Females	Males	Age By Years
-	2	0 - 4
-	-	5 - 9
-	-	10 - 14
2	-	15 - 19
1	1	20 - 24
3	6	25 - 29
1	5	30 - 34
1	6	35 - 39
-	2	40 - 44
2	2	45 - 49
-	1	50 - 54
-	1	55 - 59
-	-	60 +
10	26	الإجمالي
36		الإجمالي العام

Source: Primary Care Office / Aden
National A.I.D.S Control Programme

المصدر: مكتب الرعاية الأولية / عدن
البرنامج الوطني لمكافحة الإيدز

إجمالي المرضى الداخليين والخارجين في المستشفيات الحكومية لعام ٢٠٢٢ م
TOTAL INPATIENTS & OUTPATIENTS IN GOVERNMENT HOSPITALS FOR YEAR 2022

Table No.6

جدول رقم ٦

معدل دوران السرير	نسبة الوفيات %	إجمالي المخرجات	المخرجات						إجمالي عدد الأسرة	المستشفيات			
			وفاة			شفاء					مرضى أقسام الرقود الداخلي		
			Death		Curc		Admission						
Bed Turnover Rate	Percentage of Mortality	Total Discharges	الإجمالي Total	إناث Female	ذكور Male	الإجمالي Total	إناث Female	ذكور Male	الإجمالي Total	إناث Female	ذكور Male	Total of Beds	
21	7.55	8,295	626	-	-	7,669	-	-	7,918	-	-	403	م/ الجمهورية التعليمي Hospitals
120	0.71	78,261	552	-	-	77,709	-	-	80,258	-	-	654	م/ الصداقة العام Alsadaqa General Hospitals
29	0.31	2,258	7	-	-	2,251	-	-	2,550	-	-	80	م/ ٢٢ مايو 22 May Hospitals
3	0.29	348	1	-	-	333	-	-	374	-	-	128	م/ الأمراض النفسية والعصبية التعليمي Psychiatric and Neurological Teaching Hospitals
168	1.334	89,162	1,186	-	-	87,962	-	-	91,100	-	-	1265	الإجمالي TOTAL

Source: Office Of Health & Population / Aden

المصدر: مكتب الصحة والسكان / عدن

توزيع الحالات الجديدة للسمل الرئوي بحسب الفئات العمرية والنوع في المديريات لعام ٢٠٢٢ م
DISTRIBUTION OF NEW PULMONARY INFECTED CASES BY AGE GROUPS SEX IN DISTRICTS FOR THE YEARS 2022

District	الإجمالي		Age Group												المديريات					
			المجموع		65 >		55 - 64		45 - 54		44 - 35		25 - 34			15 - 24		5 - 14		0 - 4
	Total	Female	Male	Female	Male	Female	Male	Female	Male	Female	Male	Female	Male	Female		Male	Female	Male	Female	Male
SEERA	82	19	22	5	3	2	2	1	0	0	4	1	3	4	4	0	0	6	6	صيرة
KHORMAKSAR	52	11	15	0	1	0	1	1	4	1	3	3	5	2	0	3	1	1	0	خورمكسر
AL-MALLA	64	15	17	0	0	2	2	0	0	2	3	1	4	3	3	7	3	0	2	المعلا
AL-TWAHI	0	0	0	0	0	0	0	0	0	0	0	0	0	0	0	0	0	0	0	التواهي
AL-SHEIKH OTHMAN	78	17	22	1	1	0	5	2	1	2	5	5	3	4	3	2	2	1	2	الشيخ عثمان
AL-MANSOORA	150	20	54	2	1	3	2	2	8	2	3	2	15	6	16	3	3	2	6	المنصورة
DAR-SAAD	102	25	26	0	1	4	4	1	2	7	2	3	8	9	8	0	0	1	1	دار سعد
AL-BRAIKA	62	14	18	0	3	0	2	1	0	1	1	3	2	2	4	2	2	3	4	البريقة
Total	590	121	174	8	10	11	18	8	15	15	21	18	40	30	38	17	11	14	21	الإجمالي

حالات السمل المسجلة حسب المديريات لعام ٢٠٢٢ م
TB CASES IS TERED BY DISTRICTS FOR THE YEAR 2022

Table No.8

جدول رقم ٨

TB Cases	الإجمالي	رئوي موكد سريريًا	رئوي مشخص سريريًا	رئوي جرثومياً	حالات السمل	District
						Total
SEERA	168	29	96	43	صيرة	
KHORMAKSAR	80	25	17	38	خورمكسر	
AL-MALLA	123	50	40	33	المعلا	
AL-TWAHI	10	0	1	9	التواهي	
AL-SHEIKH OTHMAN	145	55	40	50	الشيخ عثمان	
AL-MANSOORA	231	76	53	102	المنصورة	
DAR-SAAD	223	48	85	90	دار سعد	
AL-BRAIKA	111	34	71	6	البريقة	
Total	1,091	317	403	371	الإجمالي	

Source: Primary Care Office / Aden

المصدر: مكتب الرعاية الأولية / عدن

Table No.8

نتائج المعالجة لحالات السمل الرئوي الإيجابي الجديد المسجلة في المديرية لعام ٢٠٢٢ م
TREATMENT OUTCOME OF NEW PSS CASES REPORTED IN DISTRICTS FOR THE YEAR 2022

جدول رقم ٨

District	معدل النجاح A/(C+B)	إجمالي الحالات Total Cases	لم يقم G Did Stay	مفقود E Missing	فشل معالجة F Processing Failed	توفي D Death	إكمال C Completion	شفاء B Healing	الحالات المسجلة A Registered Cases	المديرية
SEERA	99.3	292	0	0	0	1	119	26	146	صيرة
KHORMAKSAR	100	98	0	0	0	0	31	18	49	خورمكسر
AL-MALLA	95.6	236	3	0	2	0	97	16	118	المعلا
AL-TWAHI	0	0	0	0	0	0	0	0	0	التواهي
AL-SHEIKH OTHMAN	52.6	265	3	5	0	8	48	38	163	الشيخ عثمان
AL-MANSOORA	71.8	340	0	11	2	4	97	38	188	المنصورة
DAR-SAAD	173.6	407	11	12	0	5	139	36	204	دار سعد
AL-BRAIKA	76.1	176	17	4	0	0	58	9	88	البريقة
Total	80.5	1,814	34	32	4	18	589	181	956	الإجمالي

Source: Primary Care Office / Aden

المصدر: مكتب الرعاية الأولية / عدن

Table No.10

نتائج المعالجة للحالات السبل الروموي الإيجابي الجديد المسجلة في المديرية لعام ٢٠٢٢ م
TREATMENT OUTCOME OF NEW PSS CASES REPORTED IN DISTRICTS FOR THE YEAR 2022

جدول رقم ١٠

District	إجمالي الحالات	تحول (G)	تخلف (E)	فشلت معالجة (F)	توفي (D)	اكتمال (C)	شفاء (B)	الحالات المسجلة (A)	المديرية						
	Total Cases									Transformation (G)	Backwardness (E)	Processing Failed (F)	Death (D)	Completion (C)	Healing (B)
	عدد	%	عدد	%	عدد	%	عدد	عدد							
SEERA	337	0	0	0	5.9	22.9	16.5	146	صيرة						
KHORMAKSAR	115	0	0	0	0	6	11.4	49	خورمكسر						
AL-MALLA	287	0	0	0	11.8	18.7	10.1	118	المعلا						
AL-TWAHI	0	0	0	0	0	0	0	0	التواهي						
AL-SHEIKH OTHMAN	375	11.5	3	0	47.1	8	24.1	163	الشيخ عثمان						
AL-MANSOORA	546	0	0	0	23.5	18.7	24.1	188	المنصورة						
DAR-SAAD	264	23.1	6	0	11.8	13.3	8.2	95	دار سعد						
AL-BRAIKA	273	65.4	17	0	0	11.2	5.7	88	البريقة						
Total	2,197	100	26	100.1	28	100	2	100.1	17	100	519	100.1	158	847	الإجمالي

Source: Primary Care Office / Aden

المصدر: مكتب الرعاية الأولية / عدن

Table No.11

جدول رقم ١١

عدد المستفيدات من خدمات تنظيم الأسرة حسب الفئة العمرية في المديرية لعام ٢٠٢٢ م
 NUMBER OF BENEFICIARIES WOMEN FROM FAMILY PLANNING CARE ACCORDING TO THE AGE GROUP FOR DISTRICTS FOR THE YEAR 2022

District	الإجمالي	Type of Visit		الإجمالي	Age			المديرية
		متابعة	جديد		٤٠ سنة فأكثر	من ٢٠ إلى ٣٩	أقل من ٢٠ سنة	
	Total	Trombone	New	Total	40 year and over	From 20 to 39	Less than 20	
SEERA	5,857	5,194	663	5,857	1,120	4,601	136	صيرة
KHORMAKSAR	4,256	3,574	682	4,256	229	3,754	273	خورمكسر
AL-MALLA	5,269	4,928	341	5,269	391	4,732	146	المعلا
AL-TWAHI	7,915	6,277	1,638	7,915	573	6,813	529	التواهي
AL-SHEIKH OTHMAN	17,332	14,136	3,196	17,332	1,395	15,156	781	الشيخ عثمان
AL-MANSOORA	9,257	8,074	1,183	9,257	1,297	7,591	369	المنصورة
DAR-SAAD	15,224	10,863	4,361	15,224	985	13,569	670	دار سعد
AL-BRAIKA	14,630	12,400	2,230	14,630	1,720	12,322	588	البريقة
Total	79,740	65,446	14,294	79,740	7,710	68,538	3,492	الإجمالي

Source: Primary Care Office / Aden

المصدر: مكتب الرعاية الأولية / عدن

عدد المستفيدات من خدمات تنظيم الأسرة حسب نوع الوسيلة في المديرية لعام ٢٠٢٢ م
NUMBER OF BENEFICIARIES WOMEN FROM FAMILY PLANNING CARE ACCORDING TO THE TYPE OF IMPLEMENT BY DISTRICTS FOR THE YEAR 2022

Table No.12

جدول رقم ١٢

District	الإجمالي العام General Total	معالجة Treatment	Implants			Loop		Injection		Tablet		المديرية	
			إزالة Remove	متابعة Continue	تركيب Makeup Paching	إزالة Remove	متابعة Continue	حقن Injection	حقن Depo Injection	مركبة المنصرف Compound Outgoing	أحادية المنصرف Single Outgoing		
SEERA	11,565	0	268	91	422	92	245	185	0	1,215	6,548	2,499	صيرة
KHORMAKSAR	8,540	0	98	26	264	51	32	160	164	741	4,226	2,778	خورمكسر
AL-MALLA	10,538	38	123	60	198	59	100	99	95	1,787	5,817	2,162	المعلا
AL-TWAHI	38,919	30	376	145	360	116	259	160	90	1,838	31,415	4,130	التواهي
AL-SHEIKH OTHMAN	30,840	187	582	298	952	257	534	402	608	4,266	15,911	6,843	الشيخ عثمان
AL-MANSOORA	15,833	109	537	224	864	179	666	344	601	1,343	6,562	4,404	المنصورة
DAR-SAAD	22,854	32	385	121	550	144	261	276	257	5,718	10,415	4,695	دار سعد
AL-BRAIKA	25,368	88	561	294	1,013	211	395	285	407	3,342	12,731	6,041	البريقة
Total	164,457	484	2,930	1,259	4,623	1,109	2,492	1,911	2,222	20,250	93,625	33,552	الإجمالي

Source: Primary Care Office / Aden
 Reproductive Health Programme

المصدر: مكتب الرعاية الأولية / عدن
 برنامج الصحة الإنجابية

عدد المستفيدات من خدمات رعاية الحوامل السنوي لمديريات محافظة عدن لعام ٢٠٢٢ م

NUMBER OF BENEFICIARIES WOMEN FROM PREGNANT CARE OF FAMILY PLANNING BY THE DISTRICTS OF ADEN GOVERATE FOR THE YEAR 2022

جدول رقم ١٣

District	إحالة Referring	Blood Test		ضغط الدم المرتفع Hypertension	Visits					Address		
		الهيموجلوبين الأقل من ٢٥ Hemo Less Than	فحص الدم الهيموجلوبين Hemo Test		خامسة فاكثر Over Fifth	رابعة Fourth	ثالثة Third	ثانية Second	أولى First	ريف Rural	حضر Urban	
SEERA	8	2,530	1,693	122	684	670	1,155	1,282	942	394	4,339	صيرة
KHORMAKSAR	0	519	739	76	6	290	337	576	793	0	2,002	خورمكسر
AL-MALLA	3	995	1,263	7	60	117	255	329	689	6	1,396	المعلا
AL-TWAHI	0	4,123	4,489	5	89	1,253	1,403	1,338	1,358	0	5,441	التواهي
AL-SHEIKH OTHMAN	147	9,674	9,979	42	140	1,034	2,408	3,732	4,624	3	11,935	الشيخ عثمان
AL-MANSOORA	3	2,195	3,812	0	113	491	796	1,145	1,267	783	3,029	المضورة
DAR-SAAD	11	5,008	4,892	4	146	957	1,415	1,818	3,089	248	7,211	دار سعد
AL-BRAIKA	49	5,376	7,233	11	609	1,378	1,816	2,099	3,144	1,228	7,813	البريقة
Total	221	30,420	34,100	267	1,847	6,190	9,585	12,319	15,906	2,662	43,166	الإجمالي

Source: Primary Care Office / Aden

المصدر: مكتب الرعاية الأولية / عدن

Table No.14

عدد المستفيدات من خدمات الولادة السنوي لمديريات محافظة عدن لعام ٢٠٢٢ م
 NUMBER OF BENEFICIAL WOMEN BIRTH FAMILY PLANNING CARE ACCORDING TO THE TYPE OF IMPLEMENT BY DISTRICTS OF ADEN GOVERNORATE FOR THE YEAR 2022

جدول رقم ١٤

District	رعاية الواليد Care New Born						النتيجة Result			المضاعفات Complications										نوع الولادة Kind Of Birth		الولايات Birth		العنوان Address		المديرية District				
	وفاة Death	إحالة Referring	إختناق Seffocation	وزن الولادة أقل من ٢٥٠٠ جرام Wight Opf Birth Less Than 2500	إناث Females	ذكور Males	ولادة ميتة Dead Birth	ولادة حية Live Birth	ميتة Dead	إحالة Referring	حية Live	معالجة Treatment	نزيف بعد الولادة مباشرة Bleeding After Birth	نزيف قبل الولادة Bleeding Before Birth	إحتباس المشيمة Retained Placenta	إنتفجار الرحم Womd to Rupture	ولادة متعسرة Difficult	ولادة مبكرة Early Birth	أمراض مصاحبة Accompanying Disease	تسمم حمل (مقدمة الإرتعاج / الإرتعاج) Poisoning Pregnancy	إجهاض Abortion	إشتباه حمل خارج الرحم Pregnancy Out	قيصرية Cesarean	طبيعية Natural	إجمالي Total		في المرفق Public Utility	في المنزل In Home	ريف Rural	حضر Urban
SEERA	0	0	0	85	1,669	1,737	24	3,702	1	0	3,388	0	0	0	0	0	0	0	0	0	237	0	91	3,038	3,705	3,705	0	28	3,678	صيرة
KHORMAKSAR	0	0	0	14	235	212	0	447	0	447	0	0	0	0	0	0	0	0	0	0	0	0	447	447	447	447	0	0	447	خورمكسر
AL-MALLA	0	0	0	1	6	5	1	10	1	0	10	0	0	0	0	0	0	0	0	0	0	0	0	11	11	11	0	0	11	المعلا
AL-TWAHI	0	0	0	0	100	89	0	189	0	265	0	0	0	0	0	0	0	0	0	6	0	0	0	170	184	184	0	0	191	التواهي
AL-SHEIKH OTHMAN	0	1	1	605	3,906	4,180	237	7,849	28	7,931	4	110	128	39	7	0	0	0	384	775	71	1,822	6,266	7,256	6,973	283	1,070	7,015	الشيخ عثمان	
AL-MANSOORA	0	36	0	47	199	221	0	420	0	420	0	0	13	1	0	4	0	1	23	0	0	0	0	421	452	372	80	82	383	المنصورة
DAR-SAAD	0	1	0	17	168	185	2	351	2	358	0	0	0	0	0	0	0	0	0	0	0	4	389	395	110	285	74	319	دار سعد	
AL-BRAIKA	2	3	8	61	984	988	7	1,945	0	1,581	3	1	1	3	0	15	2	1	1	48	0	60	1,888	1,947	1,450	497	334	1,880	البريقة	
Total	2	41	9	830	7,267	7,597	271	14,913	32	70	14,400	7	111	142	43	7	19	2	2	408	1,066	71	1,977	12,630	14,397	13,252	1,145	1,588	13,724	الإجمالي

Source: Primary Care Office / Aden

المصدر: مكتب الرعاية الأولية / عدن

Table No.15

عدد المستفيدات من خدمات مابعد الولادة السنوي لمديريات محافظة عدن لعام ٢٠٢٢ م
NUMBER OF BENEFICIAL WOMEN FROM AFTER BIRTH FAMILY PLANNING CARE BY DISTRICTS OF ADEN GOVERNORATE FOR THE YEAR 2022

جدول رقم ١٥

District	بيانات الوليد			بيانات الأم														
	Born Data Result	النتيجة	Result	النتيجة			Complications			المضاعفات			Visits			الزيارات		
	خروج ميت	إحالة	خروج حي	خروج ميتة	إحالة	خروج حية	أمراض مصاحبة	تورم القدم	احتقان الثدي	نزيف	حمى نفاس	طبيعي	أيام فائتة 8	أيام 4 - 7	أيام 2 - 3	خلال ٢٤ ساعة بعد الولادة		
SEERA	0	0	0	0	0	0	0	0	0	0	0	0	0	0	0	0	0	صيرة
KHORMAKSAR	0	0	199	0	0	21	0	0	0	0	0	21	0	6	15	0	0	خورمكسار
AL-MALLA	0	0	86	0	0	86	12	0	1	0	0	199	192	9	1	0	0	المعلا
AL-TWAHI	0	1	86	0	0	370	6	1	3	11	8	349	214	145	89	82	0	التواهي
AL-SHEIKH OTHMAN	0	0	180	0	0	169	41	30	37	7	4	222	162	65	23	45	0	الشيخ عثمان
AL-MANSOORA	0	0	190	0	8	189	5	0	2	0	3	177	167	13	6	3	0	المنصورة
DAR-SAAD	0	0	0	0	0	0	0	0	0	0	0	42	0	0	0	0	0	دار سعد
AL-BRAIKA	0	0	1,215	0	0	1,151	30	0	1	11	5	0	321	34	27	890	0	البريقة
Total	0	1	1,956	0	8	1,986	94	31	44	29	20	1,010	1,056	272	161	1,020	0	الإجمالي

Source: Primary Care Office / Aden

المصدر: مكتب الرعاية الأولية / عدن

حالات سوء التغذية لمديريات محافظة عدن لعام ٢٠٢٢ م
 CASES OF MALNUTRITION BY DISTRICTS OF ADEN GOVERNORATE FOR THE YEAR 2022

District	المصابين بسوء التغذية Infected Malnutrition	برنامج MAM MAM Program	برنامج SAM SAM Program	عدد الأطفال المحالين للتغذية Number of Children Referred for Nutrition	المديريات
SEERA	902	520	177	697	صيرة
KHORMAKSAR	2,492	349	330	3,043	خورمكسر
AL-MALLA	462	340	122	462	المعلا
AL-TWAHI	4,363	1,148	501	1,649	التواهي
AL-SHEIKH OTHMAN	3,730	2,579	1,151	9,318	الشيخ عثمان
AL-MANSOORA	986	763	340	2,706	المنصورة
DAR-SAAD	6,009	9,613	1,893	5,956	دار سعد
AL-BRAIKA	5,229	2,710	727	3,437	البريقة
Total	24,173	18,022	5,241	27,268	الإجمالي

Source: Ministry of Public Health and Population
 Office Of Public Health & Population / Aden
 Statistics and Information Administration
 Nutrition Programme

المصدر: وزارة الصحة العامة والسكان
 مكتب الصحة العامة والسكان / عدن
 إدارة الإحصاءات والمعلومات
 برنامج التغذية لعام ٢٠٢٢ م

التوزيع العددي لأهم العاملين في المجال الصحي لعام ٢٠٢٢ م
 MAIN NUMERICAL DISTIRIBUTION OF LABOURSFORCE IN MEDICAL FIELD FOR THE YEAR 2022

Table No.17

جدول رقم ١٧

الإجمالي Total	إناث Female	ذكور Male	Categories Of Workforce	فئات القوى العاملة
261	214	47	Specialists	أخصائيون
145	107	38	Physicians	أطباء عموم
73	57	16	Dentists	أطباء أسنان
69	57	12	Dental Assist	فني أسنان
28	22	6	Health Statist	فني إحصاء صحي
13	4	9	Medical Assist	مساعد طبي
118	70	48	Pharmacists	صيدلي قانوني
80	41	39	Pharmacists	فني صيدلة
44	25	19	Laboratory	مخبري بكالوريوس
125	70	55	Lab . Tech	فني مخبري
11	5	6	X - Ray	أشعة بكالوريوس
42	14	28	X - Ray Tech	فني أشعة
20	12	8	Anesthesia Technician	فني تخدير
16	14	2	Physiotherapy Technician	فني علاج طبيعي
13	0	13	Public Health	صحة عامة
533	350	183	Nurses	مررض / ممرضة مؤهل
347	347	0	Midwives	قابلة مجتمع
36	36	0	Health Guides	مرشد / مرشدة
153	28	125	Assistant Artists	فنيين / مساعدين
87	46	41	Administrators	إداريين
72	24	48	Helping Workers	عمالة مساعدة
2,286	1,543	743	Total	الإجمالي

Source: Office Of Puplic Health & Population / Aden

المصدر: مكتب الصحة العامة والسكان م / عدن

الإعلام و الثقافة و السياحة

MEDIA , CULTURE & TOURISM



16

Chapter

Table Title	رقم الجدول Table.No	عنوان الجدول
INDCATORS OF INFORMATION, CLUTURE & TOURISM FOR YEAR 2022		مؤشرات الإعلام والثقافة والسياحة للعام 2022 م
NUMBER CULTURAL ESTAPLISHMENT ACCORDING TO LEGAL STATUS & TYPE OF ESTABLISHMENT FOR THE YEAR 2022	1	إجمالي المنشآت الثقافية حسب الشكل القانوني ونوع المنشأة لعام 2022 م
NUMBER OF ACTIVITIES BY CULTURAL ACTIVITY TYPE AND PARTICIPANTS FOR THE YEAR 2022	2	عدد الأنشطة حسب نوع النشاط الثقافي وعدد المشاركين لعام 2022 م
NUMBER OF POPULAR, TECHNICAL TEAMS AND CULTURAL FORUMS BY TYPE FOR THE YEAR 2022	3	عدد الفرق الشعبية والفنية والمنتديات الثقافية حسب النوع لعام 2022 م
NUMBER OF HANDCRAFTS AND TRADITIONAL INDUSTRIES BY DISTRICTS FOR THE YEAR 2022	4	عدد محلات الحرف والمشغولات اليدوية والصناعات التقليدية حسب المديرية لعام 2022 م
NAMES OF OFFICIAL AND UNOFFICIAL TV CHANNELES FOR THE YEAR 2022	5	ماء القنوات التلفزيونية الرسمية وغير الرسمية لعام 2022
NAMES OF PRIVATE RADIO STATIONS BY THEIR FREQUENCIES FOR THE YEAR 2022	6	أسماء الإذاعات العاملة بحسب تردداتها لعام 2022 م
NAMES OF OFFICIAL AND UNOFFICIAL NEWSPAPERS FOR THE YEAR 2022	7	أسماء الصحف الرسمية وغير الرسمية لعام 2022 م
NUMBER OF HOTELS AND THAIR CAPCITY BY CLASSIFICATIENION FOR THE YEAR 2022	8	عدد الفنادق وطاقتها الايوانية بحسب تصنيفها لعام 2022 م

DICATORS OF INFORMATION, CLUTURE & TOURISM FOR YEAR 2022

Item	Year	البيان
	2022	
INFORMATION		الإعلام
TV		التلفزيون
Number Of Channel TV	5	عدد القنوات التلفزيونية
Radio		الإذاعة
Number Of Hours Radio Broadcasting	—	عدد ساعات البث الإذاعي
Number Radio	8	عدد الإذاعات
Number Of Paper	9	عدد الصحف
CULTURE		الثقافة
Total Of Particpants By Type Activity Males & Females	35	عدد الأنشطة الثقافية
Total Of Beneficiaries By Type Activit Males & Females	—	إجمالي المستفيدين حسب نوع النشاط ذكور و إناث
Total Of Cultural Establishments According To Legal Status	529	إجمالي المشآت الثقافية حسب الشكل القانوني
Number Popalar	18	عدد الفرق الشعبية
Number Fechnicalteans	25	عدد الفرق الفنية
Cultural Forums	13	المنتديات الثقافية
TOURISM		السياحة
Total Of Arrived Tourists	—	مجموع القادمين للسياحة
Total Of Tourist Nights	—	مجموع الليالي السياحية
Total Of Hotels	119	عدد الفنادق
Total Of Room	2816	عدد الغرف
Total Of Bed	4863	عدد الأسرة

إجمالي المنشآت الثقافية حسب الشكل القانوني ونوع المنشأة لعام 2022 م

NUMBER CULTURAL ESTAPLISHMENT ACCORDING TO LEGAL STATUS & TYPE OF ESTABLISHMENT
FOR THE YEAR 2022

TABLE NO. (1)

جدول رقم (1)

Type Of Cultural Establishment	المرخصة	نوع المنشأة الثقافية
Number Libraries	149	عدد المكتبات
Stalls	7	الأكشاك
Stereo Outlets	13	الإستريوهات
Commercial Printing Press	15	المطابع التجارية
Document Printing	43	مطابع المستندات
Computer Printing	61	مطابع الكمبيوتر
Xerox Printers	17	معامل التصوير
Screen Printers	4	الخطاطين
Table Title	18	مكاتب الترجمة
Networks	22	الشبكات
Cinemas	0	دور السينما
Vedio Display Houses	0	محلات الفيديو
Electronic Game Shops	31	الألعاب الإلكترونية
Advertisement	58	الدعاية والإعلان
Studios	29	الإستديوهات
Book Import Shop	1	إستيراد كتب
Artistic Production	14	الإنتاج الفني الثقافي
Importing Films Vedio	0	إستيراد أفلام الفيديو
Importing Films Cinema	5	إستيراد أفلام سينمائية
Internet	41	إنترنت
Pubrisling Houses	1	دور النشر
GRAND TOTAL	529	الإجمالي العام

Source: Offices Districets

المصدر: مكاتب المديریات

عدد الأنشطة حسب نوع النشاط الثقافي و عدد المشاركين لعام 2022 م

NUMBER OF ACTIVITIES BY CULTURAL ACTIVITY TYPE AND PARTICIPANTS FOR THE YEAR 2022

TABLE NO.(2)

جدول رقم (2)

Type Of Activity	عدد المشاركين Number Participants			عدد الأنشطة NUMBER OF ACTIVITIES	نوع النشاط
	الإجمالي Total	إناث Females	ذكور Males		
Theaters	14	5	9	14	مسرحي
Child-Culture	0	0	0	0	ثقافة الطفل
Forums	7	1	6	7	المنتديات
Celebrations	—	—	—	11	إحتفالات
Other- Activities	33	20	13	3	متنوعة
Total	54	26	28	35	الإجمالي

Source: Offices Districts

المصدر : مكاتب المديريات

عدد الفرق الشعبية والفنية والمنتديات الثقافية حسب النوع لعام 2022 م

NUMBER OF POPULAR, ARTISTIC BAND AND CULTURAL FORUMS BY TYPE FOR THE YEAR 2022

TABLE NO. (3)

جدول رقم (3)

Teams And Forums	الإجمالي Total	إناث Females	ذكور Males	عددها Number	الفرق والمنتديات
Popular Teams	18	0	18	18	الفرق الشعبية
Artistic Band	25	5	20	25	الفرق الفنية
Cultural Forums	13	2	11	8	المنتديات الثقافية
Total	56	7	49	51	الإجمالي

Source: Offices Districts

المصدر: مكاتب المديرية

أسماء القنوات التلفزيونية الرسمية و غير الرسمية لعام 2022 م

NAMES OF OFFICIAL AND UNOFFICIAL TV CHANNELS FOR THE YEAR 2022

TABLE NO.(5)

جدول رقم (5)

Name Of Channel	Type	نوعها	أسم القناة	م
Aden TV	Official	رسمية	عدن الفضائية	1
Al Ghad Al Mushreq TV	Unofficial	غير رسمية	الغد المشرق	2
Belqees TV	Unofficial	غير رسمية	بلقيس	3
Bandar Aden TV	Unofficial	غير رسمية	بندر عدن	4
Al Shareia TV	Unofficial	غير رسمية	الشرعية	5

Source: Ministry Of Media, Culture And Tourism

المصدر: وزارة الإعلام والثقافة والسياحة

TABLE NO. (6)
 أسماء الإذاعات العاملة بحسب تردداتها لعام 2022 م
 NAMES OF PRIVATE RADIO STATIONS BY THEIR FREQUENCIES FOR THE YEAR 2022

جدول رقم (6)

م	اسم الإذاعة	التردد Frequency	Name Of Radio Station
1	إذاعة الغد المشرق	90.9	Al Ghad Al Mushreq FM
2	إذاعة لنا	91.1	Lana FM
3	إذاعة هنا عدن	92.9	Huna Aden FM
4	إذاعة فور عدن (القرآن الكريم)	94.0	Aden Radio (Holy Quran)
5	إذاعة جامعة عدن	94.6	Aden University FM
6	إذاعة عذبية	88.9	Adania FM
7	إذاعة YNN الإخبارية	88.9	YNN News FM
8	إذاعة القرآن الكريم	89	Quran Radio (From The Capital Of Kingdom Of Saudi Arabia, Riyadh)
9	الإجمالي	730.3	Total

Source: Ministry Of Media,Culture And Tourism

المصدر: وزارة الإعلام والثقافة والسياحة

أسماء الصحف الرسمية وغير الرسمية لعام 2022 م

NAMES OF OFFICIAL AND UNOFFICIAL NEWSPAPERS FOR THE YEAR 2022

TABLE NO.(7)

جدول رقم (7)

Names Of Newspapers	Type	نوعها	أسماء الصحف	م
14 - October	Official	رسمية	أكتوبر - 14	1
Al Ayam	Unofficial	غير رسمية	الأيام الأهلية	2
Aden Al Ghad	Unofficial	غير رسمية	عدن الغد الأهلية	3
Al Amana	Unofficial	غير رسمية	الأمناء الأهلية	4
Al Naqabi Al Janubi	Unofficial	غير رسمية	النقابي الجنوبي	5
Shaqaiq	Unofficial	غير رسمية	شقائق	6
Aden Time	Unofficial	غير رسمية	عدن تايم الأهلية	7
Al Wattan Al Adeneah	Unofficial	غير رسمية	الوطن المعنية	8
Al Mustakilah	Unofficial	غير رسمية	المستقلة	9

Source: Journalists Syndicate

المصدر: نقابة الصحفيين

TABLE NO.(8)

جدول رقم (8)

عدد الفنادق وطاقتها الايوانية بحسب تصنيفها لعام 2022 م
 NUMBER OF HOTELS AND THAIR CAPCITY BY CLASSIFICATION FOR THE YEAR 2022

Item	الإجمالي Total			نجمة واحدة One Stars			نجمتين Two Stars			ثلاث نجوم Three Stars			أربعة نجوم For Stars			البيان
	الأسرة Bed	الغرف Rooms	الفنادق Hotels	الأسرة Bed	الغرف Rooms	الفنادق Hotels	الأسرة Bed	الغرف Rooms	الفنادق Hotels	الأسرة Bed	الغرف Rooms	الفنادق Hotels	الأسرة Bed	الغرف Rooms	الفنادق Hotels	
المديرية																
Seera	385	225	8	0	0	0	244	154	6	141	71	2	0	0	0	صيرة
Khormakser	1065	733	20	74	49	2	282	153	5	516	376	10	267	155	3	خورمكسر
Al-Malla	129	66	2	37	20	1	0	0	0	0	0	0	92	46	1	المعلا
Al-Tawahi	0	0	0	0	0	0	0	0	0	0	0	0	0	0	0	التواهي
Al-Shekh Othman	768	37	13	302	0	7	466	37	6	0	0	0	0	0	0	الشيخ عثمان
Al-Mansoorra	1165	1068	52	394	324	21	269	251	15	572	493	16	0	0	0	المنصورة
Dar-Saad	987	658	23	210	154	7	604	388	14	173	116	2	0	0	0	دار سعد
Al-Brika	30	30	1	30	30	1	0	0	0	0	0	0	0	0	0	البريقة
Grand Total	4529	2817	111	1047	577	39	1855	983	46	1402	1055	30	359	201	4	الإجمالي العام

Source: Ministry Of Tourism

المصدر: وزارة السياحة

الأمن والعدالة

SECURITY & JUSTICE



17

Chapter

Total	رقم الجدول Table No.	عنوان الجداول
INDICATORS OF SECURITY AND JUSTIC		مؤشرات إحصائية الامن والعدالة
TOTAL OF REGISTERED CRIMES BY TYPES OF CRIMES	1	إجمالي الجرائم المسجلة حسب أنواع الجرائم
TOTAL OF REGISTERED CRIMES AGAINST INDIVIDUALS BY TYPES OF CRIMES	2	إجمالي الجرائم المسجلة الواقعة على الأشخاص حسب أنواع الجرائم
TOTAL OF REGISTERED CRIMES AGAINST PRIVATE &PERSONAL PROPERTY BY TYPES OF CRIMES	3	إجمالي الجرائم المسجلة الواقعة على ملكية الخاصة والشخصية حسب أنواع الجرائم
TOTAL OF REGISTERED DECENCY CRIMES BY TYPES OF CRIMES	4	إجمالي الجرائم الاداب العامة المسجلة حسب أنواع الجرائم
TOTAL OF REGISTERED CRIMES ON PUPLIC EMPLOYMENT VIOLATION BY TYPES OF CRIMES	5	إجمالي الجرائم المسجلة الماسة بلوظيفة العامة حسب أنواع الجرائم
TOTAL OF REGISTERED CRIMES OBSTURCTING JUSTICE BY TYPES OF CRIMES	6	إجمالي الجرائم المسجلة المخلة بسير العدالة حسب أنواع الجرائم
TOTAL OF REGISTERED CRIMES THAT DO HARM TO THE PUBLIC INTEREST BY TYPES OF CRIMES	7	إجمالي الجرائم المسجلة التي تمس الصالح العام حسب أنواع الجرائم
TOTAL OF REGISTERED NARCOTICS CRIMES BY TYPES OF CRIMES	8	إجمالي جرائم المخدرات المسجلة حسب أنواع الجرائم
TOTAL NUMBER OF CRMIES AGAINST NATIONAL ECONOMY BY THEIR TYPES THE YEAR	9	إجمالي جرائم الماسة بالاقتصاد القومي
TOTAL NUMBERS OF REGISTERED ACCIDENTS	10	إجمالي عدد الحوادث المسجلة
TYPES OF BURNS, INJUEIES & THE MATERIAL DAMAGE	11	أنواع الحرائق و الإصابات و الاضرار المادية
TOTAL OF REFERED CASES WITH DIFFERENT TYPES ACCORDING TO THE APPEAL COURTS	12	إجمالي القضايا المحالة وأنواعها حسب محاكم الإستئناف
PRISON INMATES MOVEMENT IN ADEN GOVERNORATE FOR YEAR2022	13	حركة نزلاء السجون في محافظة عدن لعام2022

مؤشرات إحصائية الأمن والعدالة

INDICATORS OF SECURITY AND JUSTICE

Total Of Registered Crimes By Types Of Crimes	1912	إجمالي الجرائم المسجلة حسب أنواع الجرائم
Total Of Registered Crimes Against Individuals By Types Of Crimes	556	إجمالي الجرائم المسجلة الواقعة على الأشخاص حسب أنواع الجرائم
Total Of Registered Crimes Against Private & Personal Property By Types Of Crimes	1043	إجمالي الجرائم المسجلة الواقعة على ملكية الخاصة والشخصية حسب أنواع الجرائم
Total of Registered Decency Crimes By Types Of Crimes	101	إجمالي الجرائم الاداب العالمة المسجلة حسب أنواع الجرائم
Total Of Registered Crimes On Puplic Employment Violation By Types Of Crimes	21	إجمالي الجرائم المسجلة الماسة بالوظيفة العامة حسب أنواع الجرائم
Total Of Registered Crimes Obsturcting Justice By Types Of Crimes	32	إجمالي الجرائم المسجلة المخلة بسير العدالة حسب أنواع الجرائم
Total Of Registered Crimes That Do Harm To The Public Interest By Types Of Crimes	62	إجمالي الجرائم المسجلة التي تمس الصالح العام حسب أنواع الجرائم
Total Of Registered Narcotics Crimes By Types Of Crimes	97	إجمالي جرائم المخدرات المسجلة حسب أنواع الجرائم
Total Numbers Of Registered Accidents	186	إجمالي عدد الحوادث المسجلة
Total Crimes Against The National Economy	3	إجمالي الجرائم المساة بالاقتصاد القومي
Total Of Burns	32	إجمالي الحرائق
Number Of Injuries	8	عدد الإصابات
Number Of Deaths	13	عدد الوفيات
Total Of Referred Cases With Different Types According To The Appeal Courts	17635	إجمالي القضايا المحالة وانواعها حسب المحاكم الاستئناف
Total Prisoners At The Beginning Of The Year	737	إجمالي السجناء في بداية العام
Total Prisoners At The End Of The Year	781	إجمالي السجناء إلى نهاية العام

إجمالي الجرائم المسجلة حسب أنواع الجرائم لعام 2022

TOTAL OF REGISTERED CRIMES BY TYPES OF CRIMES FOR YEAR 2022

TABLE NO.1

جدول رقم 1

Types Of Crimes	2022	أنواع الجرائم
Crimes Against Individuals	556	الجرائم الواقعة على الأشخاص
Crimes Against Private & Personal Property	1043	جرائم الاعتداء على الملكية الخاصة والشخصية
Public Morals Crimes	101	جرائم الآداب العامة
Falsification & Forgery Crimes	0	جرائم التزيف و التزوير
Violation Of Public Employment	21	الجرائم الماسة بالوظيفة العامة
Crimes Violating Injustice	32	الجرائم المخلة بسير العدالة
Crimes Disserve To Public Interest	62	الجرائم المسجلة التي تمس الصالح العام
Narcotics Crimes	97	جرائم المخدرات
PUBLIC And Published Crimes	0	الجرائم الجهرية والمنشورة
Crimes Violation Of Laws	0	الجرائم المخالفة للقوانين
Crimes Against The National Economy	3	الجرائم الماسة بالاقتصاد القومي
Total	1915	الإجمالي

Source: Ministry Of Interior

المصدر: وزارة الداخلية

إجمالي الجرائم المسجلة الواقعة على الأشخاص حسب أنواع الجرائم لعام 2022
TOTAL OF REGISTERED CRIMES AGAINST INDIVIDUALS BY TYPES OF CRIMES
FOR THE YEAR 2022

TABLE NO.2

جدول رقم 2

Types Of Crimes	2022	أنواع الجرائم
Intentional Murder	50	القتل العمد
Unintentional Killing	10	قتل خطأ - غير عمد
Attempted Murder	138	الشروع في القتل
Assault Leading To Death	0	الإعداء المفضي إلى الموت
Intentional Light Assault	101	الإيذاء العمد الخفيف
Assault Leading To Deformity	0	أحداث عاهة مستديمة
Kindnapping	27	خطف الأشخاص
Female Kindnapping	0	خطف أنثى
Infant Hijack From Nursery	1	خطف صغير من حاضنة - امتناع
Hijackga Vehicle	0	إختطاف وسيلة نقل
Threatening	84	التهديد
Unintentional Injury	8	إصابة خطأ
Illegal House Breaking In	52	إنتهاك حرمة مسكن
Corres-pondence Assaulting	0	أنتهاك حرمة المراسلات
The Origin Kills The Branch	0	قتل الأصل فرعة
Intentional Heavy Assault	42	الإيذاء العمدي الجسيم
Infringement Of Property	6	إنتهاك حرمة عقار
Initiation Of Kindnapping	4	الشروع بالخطف
Assault On The Property Of Others	24	الأعداء على ملكية الغير
Disobedience To Parents	9	عقوق الوالدين
Practicing Magic	0	ممارسة السحر
Other Crimes	0	جرائم أخرى
Total	556	الإجمالي

Source : Ministry Of Interior

المصدر: وزارة الداخلية

إجمالي الجرائم المسجلة الواقعة على ملكية الخاصة والشخصية حسب أنواع الجرائم لعام 2022

TOTAL OF REGISTERED CRIMES AGAINST PRIVATE & PERSONAL PROPERTY BY TYPES OF CRIMES FOR THE YEAR 2022

TABLE NO.3

جدول رقم 3

TypesOf Crimes	2022	أنواع الجرائم
Home Burglary	170	سرقة منازل
Car Theft	74	سرقة سيارات
Store Burglary	61	سرقة متاجر-محلات
Damaging To Public Money	7	الإضرار بالمال العام
Dishonesty	1	خيانة الأمانة
Cheating & Fraud	156	نصب واحتيال
Stealing Form A Car	56	سرقة من داخل سيارة
Pickpocketing	29	نشل
Stealing Motorcycles	21	سرقة دراجات نارية
Other Thefts	60	سرقاات أخرى
Attempted Theft	30	الشروع في السرقة
Stealing By Force	47	سرقة بالإكراه
Blackmailing	3	الإبتزاز
Animal Killing	0	قتل حيوانات الغير
Damaging & Embezzling Saves	0	إتلاف و إختلاس المحجوزات
Rich Delaying	8	مطل الغني
Robbery Of Public Property	0	نهب الممتلكات العامة بالقوة
Robbery Of Public Property By Force	0	نهب الممتلكات الخاصة بالقوة
Cheaque Crimes	1	جرائم الشيكات
Possession Of Missing Items	0	تملك الشئ المفقود
Banditary	2	الحرابة
Attempted Banditry	0	الشروع بالحرابة
Cheating	0	الغش
Stealing Plates	1	سرقة لوحات
Public Place Theft	64	سرقة مال عام
Stealing Corporate	10	سرقة شركات
Steal Money	4	سرقة مال خاصة
Embezzling	4	الإختلاس
Dishonesty	131	خيانة الامانة
Damaging To Private Money	63	الأضرار بالمال الخاص
Rugs On Land	12	البسط على الأراضي
Counterfeiting Of Document	29	تزوير المخدرات
Other Crimes	0	جرائم أخرى
Total	1044	الإجمالي

Source : Ministry Of Interior

المصدر: وزارة الداخلية

إجمالي الجرائم الاداب العامة المسجلة حسب أنواع الجرائم لعام 2022

TOTAL OF REGISTERED DECENCY CRIMES BY TYPES OF CRIMES FOR THE YEAR 2022

TABLE NO. 4

جدول رقم. 4

Types Of Crimes	2022	أنواع الجرائم
Adultery Practice	0	ممارسة الزنا
Adultery Without Evidence	7	زنا لا يتوافر دليل الشرعي
Homosexuality Practice	2	ممارسة اللواط
Attempted Homosexuality	0	الشروع في اللواط
Spoiling Ethics	31	هتك العرض
Adultery By Force r Trcks	21	هتك العرض باكراه او بحيلة
Adultery Without Force	0	هتك العرض دون اكراه
Rape	0	الإغتصاب
Attemoted Rape	2	الشروع في الإغتصاب
Insulting And Ejaculation	0	السب والقذف
Insulting	5	السب
Ejaculation	13	القذف
Open Misbehaviour With Famale	15	الفعل الفاضح مع أنثى
Managing Place Of Prostitution	0	إدارة محل للفسوق او الدعارة
Call For Perstitution	0	التحريض على الفجور
Incest	2	وطئ المحارم
Violation Of Sanctity OF Life	3	إنتهاك حرمة الحياء
Other Crimes	0	جرائم أخرى
Total	101	الإجمالي

Source: Ministry Of Interior

المصدر: وزارة الداخلية

إجمالي الجرائم المسجلة الماسة بالوظيفة العامة حسب أنواع الجرائم لعام 2022م

TOTAL OF REGISTERED CRIMES ON PUPLIC EMPLOYMENT VIOLATION BY TYPES OF CRIMES FOR THE YEAR 2022

TABLE NO .5

جدول رقم 5

TypesOf Crimes	2022	أنواع الجرائم
Impersonation	5	إنتحال وظائف أو صفات
Assault On Public Employee	7	إعتداء على موظف عام
Assaulting Employee	0	إهانة موظف
Dammage Of State Interest	0	الإضرار بمصلحة الدولة
Obstruction Of Work Process	0	عرقلة سير العمل
Breaking Seals	2	كسر الاختام
Embezzlement	0	إختلاس
Bribery	0	الرشوة
Assault On Buildind	0	الإعتداء على مرافق عامة
Beterayal Of The Responsible Employee	1	خيانة الموظف المسؤول
Defamation And A buse Of Alegal Person	6	التشهير و الإساءة للشخصية الاعتبارية
Other Crimes	0	جرائم أخرى
Total	21	الإجمالي

Source : Ministry Of Interior

المصدر: وزارة الداخلية

إجمالي الجرائم المسجلة المخلة بسير العدالة حسب أنواع الجرائم لعام 2022
TOTAL OF REGISTERED CRIMES OBSTURCTING JUSTICE BY TYPES OF CRIMES
FOR THE YEAR 2022

TABLE NO.6

جدول رقم 6.

TypesOf Crimes	2022	أنواع الجرائم
Reporting False Information	1	البلاغ الكاذب
Hiding Criminals	0	إخفاء الجناة
Prisoner Run Away	5	هروب المحبوس
Shooting	1	إطلاق النار
Smuggling	1	التهرب
Provocation For The Purpose Of Excitement	1	تحريض لغرض اثاره
Misleading The Judiciary	0	تضليل القضاء
Annoying The Authorities	2	إزعاج السلطات
Resissting The Authorites	15	مقاومة السلطات
Goin An Armed Gang	6	الإشتراك بعصابة مسلحة
Other Crimes	0	جرائم أخرى
Total	32	الإجمالي

Source: Ministry Of Interior

المصدر: وزارة الداخلية

إجمالي الجرائم المسجلة التي تمس الصالح العام حسب أنواع الجرائم لعام 2022م

TOTAL OF REGISTERED CRIMES THAT DO HARM TO THE PUBLIC INTEREST BY TYPES OF CRIMES FOR THE YEAR 2022

TABLE NO.7

جدول رقم 7

TypesOf Crimes	2022	أنواع الجرائم
Intentional Explosion	44	الإنفجار العمد
Attempted Intentional Explosion	1	الشروع في التفجير العمد
Neglecting Cause Explosion	0	التسبب بأهمال في حدوث انفجار
Neglecting Cause Lighting Of Frie	0	التسبب بأهمال في حدوث حريق منازل-محل
Intentional Arson	6	الحريق العمد
Attempted Intentional Arson	0	الشروع في الحريق العمد
Intentional Ravage On Public Road	0	إتلاف الطريق العام
Neglecting Cause Stop Of Transpirt Means	0	التسبب بأهمال في تعطيل وسائل النقل
Unlicensed Fireworks Possesseon	0	حيازة متفجرات دون ترخيص
Unintentional Explosion	6	التفجير غير العمد
Find Unknown Corpse	3	العثور على جثة مجهولة
Find An Explosive Device	1	العثور على عبوة ناسفة
Intellingce Of A Foreign Country	1	التخابر لدولة أجنبية
Other Crimes	0	جرائم أخرى
Total	62	الإجمالي

Source : Ministry Of Interior

المصدر: وزارة الداخلية

إجمالي جرائم المخدرات المسجلة حسب أنواع الجرائم لعام 2022م

TOTAL OF REGISTERED NARCOTICS CRIMES BY TYPES OF CRIMES FOR THE YEAR 2022

TABLE NO.8

جدول رقم 8

TypesOf Crimes	2022	أنواع الجرائم
Bring Drug Items	0	جلب مواد مخدرة
Producing Drug Items	0	إنتاج وإستخراج مواد مخدرة
Possession Or Taking Drug Itemes	46	إمتلاك او حيازة او تعاطي المواد المخدرة
Buying Drug Items	0	شراء مواد مخدرة
Selling Drug Items	0	بيع مواد مخدرة
Handing-OVER Drug Items	0	تسليم مواد مخدرة
TransportING Drug Items	0	نقل مواد مخدرة
Facilitaing & Presenting Drug Items For Use	0	تسهيل وتقديم مواد مخدرة للتعاطي
Planting Prohibited Plans	0	زرع نباتات ممنوعة
Exportting Drug Items	0	تصدير مواد مخدرة
No Filing Systems For Durg Items	0	عدم مسك دفاتر المواد المخدرات
Offending On Staff Applying Drugs Law	0	التعدي على موظف تنفيذ قانون المخدرات
Drunkness	30	شرب الخمر
Liquor Trude	3	الاتجار بالخمور
Liquor Manufacturing	1	صناعة الخمور
Saleof Liquor	0	بيع الخمور
DrugsTrade	17	الاتجار بالمخدرات
Other Crimes	0	جرائم أخرى
Total	97	الإجمالي

Source : Ministry Of Interior

المصدر: وزارة الداخلية

إجمالي جرائم الماسمة بالإقتصاد القومي المسجلة حسب أنواع الجرائم لعام 2022م

TOTAL NUMBER OF CRIMES AGAINST NATIONAL ECONOMY BY THEIR TYPES THE YEAR 2022

TABLE NO.9

جدول رقم 9

TypesOf Crimes	2022	نوع الجريمة
Damage Of Water Channel Or Dam	0	تخريب مجرى مياة أو سد
Damage Of High Voltage Electrical LINE	0	تخريب خط كهرباء ذا ضغط عالي
Dastroying Of Public Fixed Or Movable Property	0	تخريب أموال عامة ثابتة أو منقولة
Terrorist Crimes	0	جرائم الإرهاب
Desttuction Of Money Related To National Economy	3	تخريب الأموال المتعلقة بالإقتصاد القومي
Total	3	الإجمالي

Source: Ministry Of Interior

المصدر: وزارة الداخلية

إجمالي عدد الحوادث المسجلة لعام 2022م

TOTAL NUMBERS OF REGISTERED ACCIDENT FOR THE YEAR 2022

TABLE NO.10

جدول رقم 10

TypesOf Crimes	2022	أنواع الجرائم
Unintentional Explosion	0	إنفجار غير عمد
Unintentional Arson	28	حريق غير عمد
Suicide	12	إنتحار
Attempted Suicide	20	الشروع في الانتحار
Playing With Weapon	0	العبث بالسلاح الناري
Drowning	17	غرق
Death Accused Person	34	وفاة مشتبه فيها
Electrical Shooock	24	إلتماس كهربائي
Falling	18	سقوط
Natural Disaster	0	كوارث طبيعية
Suffocation	0	الإختناق
Work Injury Neglecting Ledto Death	14	إصابة عمل باهمال أدى الى الوفاة
Find Anewbrorn Baby	0	العثور على طفل حديث الولادة
Cropse Finding	2	العثور على جثة
Person Lost	5	فقدان شخص
Afire ProjectleE Fell Resulting In Death	2	سقوط مقذوف ناري أدى الى وفاة
Other Crimes	10	جرائم أخرى
Total	168	الإجمالي

Source: Ministry Of Interior

المصدر: وزارة الداخلية

أنواع الحرائق و الإصابات و الأضرار المادية لعام 2022
TYPES OF BURNS, INJURIES & THE MATERIAL DAMAGE FOR THE YEAR 2022

TABLE NO.11

جدول رقم 11

TypesOf Crimes	2022	أنواع الجرائم
Houses	109	مساكن
Labor And Factories	2	معامل ومصانع
Different Vehiclese	31	أليات مختلفة
Commercial Shops	15	محلات تجارية
Public Corporati-ons	1	مؤسسات عامة
Private Corporati-on	0	مؤسسات خاصة
Restaurants & Bakeries	1	مطاعم ومخابز
Trees & Grass	42	أشجار واعشاب
Garbages	26	نفايات
Different Shops	0	محلات مختلفة
Reporting False Information	3	بلاغ كاذب
Different Cases	23	حالات مختلفة
Electric Generators And Poles	32	مولدات كهربائية واعمدة
Warehouses And Stores	21	مستودعات ومخازن
General Facilites	4	مرافق عامة
Gas Stations	2	محطات وقود
Hotels And Restaurants	10	فنادق ومطاعم
Total	322	الإجمالي
Injuries	8	الإصابات
Deaths	13	الوفيات

Source: Ministry Of Interior

المصدر: وزارة الداخلية

إجمالي القضايا المحالة وأنواعها حسب محاكم الاستئناف لعام 2022م

TOTAL OF REFERRED CASES WITH DIFFERENT TYPES ACCORDING TO THE APPEAL COURTS FOR THE YEAR 2022

TABLE NO.12

جدول رقم 12

أنواع القضايا وبين الوارد والمتهى و الباقي منها		Types Of Cases And Manifest Of The Settled And Unsettled Cases			
الإجمالي Total	القضايا الأخرى Other Cases	قضايا تنفيذية Executive Cases	قضايا المعلامات Dealling Cases	قضايا الأحوال الشخصية Personal Affairs Cases	قضايا جزائية Punitive Cases
النسبة %	النسبة %	النسبة %	النسبة %	النسبة %	النسبة %
مالم يتم الفصل فيه	مالم يتم الفصل فيه	مالم يتم الفصل فيه	مالم يتم الفصل فيه	مالم يتم الفصل فيه	مالم يتم الفصل فيه
Unsettled	Unsettled	Unsettled	Unsettled	Unsettled	Unsettled
مافصل فيه	مافصل فيه	مافصل فيه	مافصل فيه	مافصل فيه	مافصل فيه
Settled	Settled	Settled	Settled	Settled	Settled
عددها NO	عددها NO	عددها NO	عددها NO	عددها NO	عددها NO
47	8211	53	9424	17635	418
5205	5623	1130	430	550	1877
1130	430	550	1877	1131	3008
1723	1831	3554	3063	837	3900

حركة نزلاء السجون في محافظة عدن لعام 2022

Prison Inmates Movement In Aden Governorate For Year 2022

TABLE NO.13

جدول رقم 13

prisons	الإجمالي	سجن بئر احمد	سجن المنصورة	السجون
Item	Total	Ahmeds Well-prison	AL-Mansora Prison	السجون
Total Prisoners At The Beginning Of The Year	737	200	573	إجمالي السجناء في بداية العام
Internals	345	174	161	الداخليين
External	291	120	171	الخارجين
Total Of Prisons To The last year	781	254	527	الإجمالي السجناء الى نهاية العام

Source: Ministry Of Interior

المصدر: وزارة الداخلية

المنظمات غير الحكومية

NON-GOVERNMENTAL ORGANIZATION



18

Chapter

Chapter

18

الفصل

Non - Governmental Organizations

المنظمات غير الحكومية

Index

الفهرس

TableTitle	رقم الجدول Table No.	عنوان الجدول
MAIN STATISTICAL INDICATORS OF THE NON - GOVERNMENTAL ORGANIZATIONS AND OTHER SOCIAL ACTIVITIES		أهم المؤشرات الإحصائية للمنظمات غير الحكومية والأنشطة الخدمية الأخرى
NUMBER OF COOPERATIVE ASSOCIATIONS FOR THE YEAR 2022	1	عدد الجمعيات التعاونية لعام 2022 م
NUMBER OF UNIONS , SYNDICATES AND INSTITUTIONS FOR THE YEAR 2022	2	عدد الإتحادات والنقابات والمؤسسات لعام 2022 م
DITRIBUTION OF MOSQUES ,& NUMBER OF EMPLOYEES BY DISTRICTS FOR THE YEAR 2022	3	توزيع المساجد وعدد العاملين حسب المديريات لعام 2022 م
DISTRIBUTION ACTIVITIES OF SERVICES SHOPS BY ECONOMIC ACTIVITY FOR THE YEAR 2022	4	توزيع محلات مزاولة أنشطة الخدمات حسب النشاط الاقتصادي لعام 2022 م
NUMBER OF LOCAL COUNCILS MEMBERS ,EXECUTIVE OFFICES AND ADMINISTRATION INSTITUTIONS FOR THE YEAR 2022	5	عدد أعضاء المجالس المحلية والمكاتب التنفيذية والهيئات الإدارية لعام 2022 م
NUMBER OF COMMUNITY COMMITTES MEMBERS AT THE DISTRICTS LEVEL FOR THE YEAR 2022	6	عدد أعضاء اللجان المجتمعية على مستوى المديريات لعام 2022 م

أهم المؤشرات الإحصائية للمنظمات غير الحكومية والأنشطة الخدمية الأخرى

MAIN STATISTICAL INDICATORS OF THE NON - GOVERNMENTAL ORGANIZATIONS AND OTHER SOCIAL ACTIVITIES

Item	2022	البيان
Number Charity Associations	101	عدد الجمعيات الخيرية
Number Social Associations	100	عدد الجمعيات الاجتماعية
Number Culture Associations	20	عدد الجمعيات الثقافية
Number Developmental Associations	83	عدد الجمعيات التنموية
Number Unions	32	عدد الإتحادات
Number Syndicates	40	عدد النقابات
Number Mosques	434	عدد المساجد
Number Of Local Councils Members	154	عدد أعضاء المجالس المحلية
Number Of Community Commttes Members	2134	عدد أعضاء اللجان المجتمعية

TABLE NO. (1)

عدد الجمعيات التعاونية لعام 2022 م
NUMBER OF COOPERATIVE ASSOCIATIONS FOR THE YEAR 2022

جدول رقم (1)

Districts	Item	Cooperative Associations									البيانات
		جمعيات إعلامية Media Associations	جمعيات علمية Scientific Associations	جمعيات تنموية Developmental Associations	جمعيات ثقافية Cultural Associations	جمعيات صحية Health Associations	جمعيات سمكية Fisheries Associations	جمعيات حقوقية Rights Associations	جمعيات إجتماعية Social Associations	جمعيات خيرية Charity Associations	
Total Last Year	2	15	62	20	16	16	3	94	101	الإجمالي للعام السابق	
Seera	0	0	0	0	0	0	0	0	0	صيرة	
Khormakser	0	1	5	0	0	0	0	0	0	خورمكسر	
Al-Malla	0	0	5	0	0	0	0	0	0	المعلا	
Al-Tawahi	1	0	2	0	0	0	0	0	0	التواهي	
Al-Sheikh Othman	0	0	0	0	0	0	0	0	0	الشيخ عثمان	
Al-Mansoorra	0	0	7	0	0	0	0	3	0	المنصورة	
Dar-Saad	0	0	0	0	0	0	0	1	0	دار سعد	
Al-Braika	0	0	2	0	0	0	0	2	0	البريقة	
General Total	3	16	83	20	16	16	3	100	101	الإجمالي العام	

Source: Social Affairs And Labour Office / Aden

المصدر: مكتب الشؤون الاجتماعية والعمل / عدن

TABLE NO.(2)

عدد الاتحادات والنقابات والمؤسسات لعام 2022 م
NUMBER OF UNIONS , SYNDICATES AND INSTITUTIONS FOR THE YEAR 2022

جدول رقم (2)

Item												البيانات		
Districts												المحافظات		
Total Last Year	1	1	3	7	12	3	8	7	110	18	13	36	29	الإجمالي للعام السابق
Seera	0	0	0	0	0	0	0	0	2	1	0	2	0	صيرة
Khormakser	0	0	0	0	0	1	0	0	4	0	0	0	1	خورمكسر
Al-Malla	0	0	1	0	0	1	0	1	4	0	0	0	1	المعلا
Al-Tawahi	0	0	0	0	0	0	0	0	2	0	0	1	0	التواهي
Al-Sheikh Othman	0	0	0	0	0	0	0	0	0	0	0	0	0	الشيخ عثمان
Al-Mansoorra	0	0	0	1	0	1	0	1	3	0	0	1	0	المنصورة
Dar-Saad	0	0	0	0	0	0	0	0	0	1	0	0	0	دار سعد
Al-Braika	0	0	0	0	0	1	0	1	3	1	0	0	1	البريقة
General Total	1	1	4	8	12	7	8	10	128	21	13	40	32	الإجمالي العام

Source: Social Affairs And Labour Office / Aden

المصدر: مكتب الشؤون الاجتماعية والعمل/ عدن

توزيع المساجد و المقابر و عدد العاملين حسب المديريات لعام 2022 م

DISTRIBUTION OF MOSQUES , CEMETRIES & NUMBER OF EMPLOYEES BY DISTRICTS FOR THE YEAR 2022

TABLE NO.(3)

جدول رقم (3)

المديريات	البيان	المساجد	المعاملون	المقابر	Item	Districts
صيرة	صيرة	55	215	9	Seera	Seera
خورمكسر	خورمكسر	43	169	0	Khormakser	Khormakser
المعلا	المعلا	24	93	5	Al-Malla	Al-Malla
التواهي	التواهي	42	129	3	Al-Tawahi	Al-Tawahi
الشيخ عثمان	الشيخ عثمان	68	224	2	Al-Sheikh Othman	Al-Sheikh Othman
المنصورة	المنصورة	70	221	3	Al-Mansoorra	Al-Mansoorra
دار سعد	دار سعد	65	234	8	Dar-Saad	Dar-Saad
البريقة	البريقة	67	187	20	Al-Braika	Al-Braika
الإجمالي	الإجمالي	434	1,472	50	Total	Total

Source: Endowment & Guidance Office / Aden

المصدر: مكتب الأوقاف والأرشاد / عدن

TABLE NO.(4)

DISTRIBUTION ACTIVITIES OF SERVICES SHOPS BY ECONOMIC ACTIVITY FOR THE YEAR 2022

توزيع محلات مزاولة أنشطة الخدمات حسب النشاط الاقتصادي لعام 2022 م

جدول رقم (4)

Districts	Total الإجمالي	البريقة Al-Braika	دار سعد Dar-Saad	المنصورة Al-Mansooraa	الشيخ عثمان Al-Sheikh Othman	التواهي Al-Tawai	المعلا Al-Malla	خورمكسر Khormakser	صيرة Seera	المديريات
Agriculture Forestry and Fishing	9	2	0	0	0	7	0	0	0	الزراعة والحراج وصيد الأسماك
Mining and Mineral Exploitation	17	13	0	4	0	0	0	0	0	التعدين واستغلال المعادن
Transforming Industry	7	4	1	1	0	0	0	1	0	الصناعة التحويلية
Water supply ,Sanitation Activities, Waste Management and Treatment	5	0	3	1	1	0	0	0	0	امدادالمياه وأنشطة الصرف الصحي و إدارة النفايات ومعالجتها
Construction	21	14	2	1	2	2	0	0	0	التشييد
Trasport and Storage	83	14	10	25	25	7	1	1	0	النقل والتخزين
Wholesale and Retail Trade and Repair of Motor Vehicles and Motorcycles	1,943	414	345	607	219	126	13	152	67	تجارة الجملة والتجزئة وإصلاح المركبات ذات المحركات والدراجات النارية
Accommodation and Food Service Activities	115	37	18	19	12	10	2	16	1	أنشطة خدمات الإقامة والطعام
Information and Telecommunication	21	10	1	0	1	3	0	3	3	المعلومات والاتصالات
Financial and Insuranc Activities	36	19	4	4	4	4	0	1	0	الأنشطة المالية وأنشطة التأمين
Real State Activities	514	91	51	178	31	14	26	97	26	عدد الإحتادات والنقابات والمؤسسات لعام 2022 م
Professional ,Scientific & Technical Activities	31	9	5	6	2	1	0	4	4	الأنشطة المهنية والعلمية والتقنية
Administrative & Support Service Activities	90	16	14	20	9	2	2	23	4	الخدمات الإدارية وخدمات الدعم
Education Activities	33	12	4	12	1	1	1	2	0	أنشطة التعليم
Health & Social Work Activities	25	3	2	16	2	0	1	0	1	أنشطة صحة الأسنان والعمل الاجتماعي
Art & Entertainment Activities	30	11	2	12	2	0	0	3	0	الفنون والترفيه والتسليه
Other Services Activities	126	27	20	26	14	9	0	24	6	أنشطة خدمات أخرى
Total	3,106	696	482	932	325	186	46	327	112	الإجمالي

عدد أعضاء المجالس المحلية والمكاتب التنفيذية والهيئات الإدارية لعام 2022 م
**NUMBER OF LOCAL COUNCILS MEMBERS, EXECUTIVE OFFICES AND ADMINISTRATION INSTITUTIONS
 FOR THE YEAR 2022**

TABLE NO. 5

جدول رقم 5

Item	أعضاء الهيئات الإدارية			أعضاء المكاتب التنفيذية			أعضاء المجالس المحلية			البيان
	إجمالي	نساء	ذكور	إجمالي	نساء	ذكور	إجمالي	نساء	ذكور	
Districts	Number of Administration Institution Members			Number of Executive Offices Members			Number of Local Councils Members			المديرية
	Total	Females	Males	Total	Females	Males	Total	Females	Males	
Governorate	5	1	4	75	7	68	14	2	12	المحافظة
Seera	4	-	4	33	4	29	25	-	25	صيرة
Khormakser	4	1	3	30	5	25	15	1	14	خورمكسر
Al-Malla	4	-	4	32	3	29	26	4	22	المعلا
Al-Tawahi	5	-	5	20	7	13	21	-	21	التواهي
Al-Sheikh Othman	5	1	4	38	4	34	27	1	26	الشيخ عثمان
Al-Mansoorra	2	-	2	30	4	26	4	-	4	المنصورة
Dar-Saad	5	-	5	23	2	21	14	-	14	دار سعد
Al-Braika	4	-	4	26	8	18	16	-	16	البريقة
Total	38	3	35	307	44	263	162	8	154	الإجمالي

Source: Local Councils In Governorate & Districts

المصدر: المجالس المحلية في المحافظة والمديرية

(-): No Data (-): لا يوجد بيانات

عدد أعضاء اللجان المجتمعية على مستوى المديريات لعام 2022 م
 NUMBER OF COMMUNITY COMMITTEES MEMBERS AT THE DISTRICT LEVEL FOR THE YEAR 2022
 جدول رقم (6)
 TABLE NO. (6)

Item	أعضاء اللجان المجتمعية Members of Community Committees			البيان
	إجمالي Total	إناث Females	ذكور Males	
المديريات				
Seera	210	32	178	صيرة
Khormakser	309	84	225	خورمكسر
Al-Malla	193	44	149	المعلا
Al-Tawahi	281	31	250	التواهي
Al-Sheikh Othman	67	88	582	الشيخ عثمان
Al-Mansoorra	275	38	237	المنصورة
Dar-Saad	126	3	123	دار سعد
Al-Braika	70	1	69	البريقة
Total	2,134	321	1,813	الإجمالي

Source: Local Councils In Districts

المصدر: المجالس المحلية في المديريات

الرعاية الاجتماعية والشباب

SOCIAL WELFARE & YOUTH



19

Chapter

Table Title	رقم الجدول .Table No	عنوان الجدول
MAIN STATISTICAL INDICATORS OF SOCIAL WELFARE AND YOUTH		أهم المؤشرات الإحصائية للرعاية الاجتماعية والشباب
NUMBER OF BENEFICIARIES FROM THE SOCIAL WELFARE FUND BY DISTRICTS FOR THE YEAR 2022 IN (RIAL)	1	عدد المستفيدين من صندوق الرعاية الاجتماعية حسب المديرية لعام 2022 م (بالريال)
NUMBER OF RETIREES, PENTIONS AND COMPENSATIONS PAID FOR THE YEAR 2022	2	عدد المتقاعدين والمعاشات التقاعدية والتعويضات المدفوعة لهم خلال عام 2022 م
TOTAL NUMBER OF INSURED PERSONS IN PRIVATR SECTOR BY THE GENDER AND NATIONALITY FOR THE YEAR 2022	3	إجمالي عدد المؤمن عليهم من العاملين في القطاع الخاص حسب النوع والجنسية لعام 2022 م
NUMBER OF RETIREES, PENTIONS AND COMPENSATIONS PAID IN PRIVATE SECTOR DURING THE YEAR 2022	4	عدد المتقاعدين والمعاشات التقاعدية والتعويضات المدفوعة في القطاع الخاص لعام 2022 م
NUMBER OF SPORT CLUBS AND MEMBERS ADMINMEMBEHS BY DISTRICTS FOR THE YEAR 2022	5	عدد الأندية الرياضية وأعضائها وعدد أعضاء الهيئة الإدارية حسب المديرية لعام 2022 م
REGISTERED PLAYERS IN SPORT CLUBS BY PLAYER CLASS AND SPORT ACTIVITY FOR THE YEAR 2022	6	اللاعبون المسجلون في الأندية الرياضية حسب فئة اللاعب والنشاط الرياضي لعام 2022 م
REGISTERED REFEREES BY CLASS AND TYPE OF SPORT ACTIVITY FOR THE YEAR 2022	7	الحكام المقيدون حسب الدرجة ونوع النشاط الرياضي لعام 2022 م
NUMBER OF SPORT ESTABLISHMENT AND ITS TYPES FOR THE YEAR 2022	8	المنشآت الرياضية بحسب نوع المنشأة لعام 2022 م

أهم المؤشرات الإحصائية للرعاية الاجتماعية والشباب

MAIN STATISTICAL INDICATORS OF SOCIAL WELFARE AND YOUTH

INDICATORS	2022	المؤشرات
Number Of Beneficiaries From The Social Welfare Fund By Districts For The Year 2022 In (R. Y)	41,028	عدد المستفيدين من صندوق الرعاية الاجتماعية حسب المديرية لعام 2022 م (بالريال)
Number Of Retirees Rgisterd At The Public Authorithu For Insurance And Pensions	35,302	عدد المتقاعدين لدى الهيئة العامة للتأمينات والمعاشات
Total Pensions And Compensations By Public Authority For Insurance And Pensions (R. Y)	21,491,398,800	إجمالي المعاشات والتعويضات من الهيئة العامة للتأمينات (بالريال)
Number Of Insured Persons By Public Corporation For Social And Insurances For The Year 2022	3,331	عدد المؤمن عليهم لدى المؤسسة العامة للتأمينات الاجتماعية لعام 2022 م
Number Of Retires Rgisterd At The Public Corporation For Social And Insurances For The Year 2022	1,425	عدد المتقاعدين لدى المؤسسة العامة للتأمينات الاجتماعية لعام 2022 م
Total Pensions And Compensations Persons In The Private Sector For The Year In (R . Y)	2,636,574,693	إجمالي المعاشات والتعويضات للعاملين في القطاع الخاص لعام 2022 م (بالريال)
Number Of Sport Clubs	10	عدد الأندية الرياضية
Number Of Sport Clubs Members	8,400	عدد أعضاء الأندية الرياضية
Number Of Sport Studiums Belong To Clubs	89	عدد أعضاء الهيئة الإدارية
Number Of Registered Referees	546	عدد الحكام المقيدون
Number Of Sport Studiums	1	عدد الملاعب الرياضية الدولية

عدد المستفيدين من صندوق الرعاية الاجتماعية حسب المديريات لعام 2022 م (بالريال)

NUMBER OF BENEFICIARIES FROM THE SOCIAL WELFARE FUND BY DISTRICTS FOR THE YEAR 2022 IN (RIAL)

TABLE NO. 1

جدول رقم 1

Item	إجمالي المبلغ المدفوع The Total Amount Paid	عدد الحالات			البيان
		الإجمالي Total	إناث Females	ذكور Males	
Districts					المديريات
Seera	247,897,800	6,025	3,128	2,897	صيرة
Khormaksar	157,994,400	3,641	1,965	1,676	خورمكسر
Al-Malla	129,491,400	3,132	1,547	1,585	المعلا
Al-Tawahi	153,297,600	3,659	1,838	1,821	التواهي
Al-Sheik Othman	335,909,400	7,924	3,594	4,330	الشيخ عثمان
Al-Mansoorah	229,009,200	5,570	3,187	2,383	المنصورة
Dar-Saad	299,418,600	7,308	3,294	4,014	دار سعد
Al-Braika	154,502,400	3,769	1,723	2,046	البريقة
Total	1,707,520,800	41,028	20,276	20,752	الإجمالي

Source : Social Welfare Fund / Aden

المصدر : صندوق الرعاية الاجتماعية / عدن

عدد المتقاعدين والمعاشات التقاعدية والتعويضات المدفوعة لهم خلال عام 2022 م
NUMBER OF RETIREES, PENTIONS AND COMPENSATIONS PAID FOR THE YEAR 2022

TABLE NO.2

جدول رقم 2

البيان Item	عدد المتقاعدين Number Of Retirees	معاشات التقاعد Retirement Pensions	مكافأة نهاية الخدمة End Of Service Compens	تجهيز وتكفين Preparing The Dead For Burial	إصابة عمل Work Injury	نفقات تأمينية أخرى Other Insurance Expenses
العام Year	35,302	21,442,461,876	4,041,980	19,808,912	—	25,086,032

Source : Public Authority For Insurance And Pensions / Aden

المصدر : الهيئة العامة للتأمينات والمعاشات / عدن

(-) No Data

(-) لا توجد بيانات

إجمالي عدد المؤمن عليهم من العاملين في القطاع الخاص حسب النوع والجنسية لعام 2022 م
**TOTAL NUMBER OF INSURED PERSONS IN PRIVATE SECTOR BY
 THE GENDER AND NATIONALITY FOR THE YEAR 2022**

جدول رقم 3

البيان Item	اليمنيين Yemenis		أجانب Foreigners		العام Year	
	ذكور Males	إناث Females	إجمالي Total	إجمالي Total		
	2,340	913	3,253	54	24	78

المصدر : المؤسسة العامة للتأمينات الاجتماعية / عدن
 Source : Public Corporation For Social Insurances / Aden

عدد المتقاعدين والمعاشات التقاعدية والتعويضات المدفوعة في القطاع الخاص لعام 2022 م

NUMBER OF RETIREES, PENTIONS AND COMPENSATIONS PAID IN PRIVATE SECTOR DURING THE YEAR 2022

TABLE NO. 4

جدول رقم 4

البيان Item	عدد المتقاعدين Number Of Retirees	معاشات التقاعد Retirement Pensions	مكافأة نهاية الخدمة End Of Service Compens	تجهيز وتكفين Dead For Burial	نفقات تأمينية أخرى Other Insurance Expenses	إجمالي المبالغ (بالآلاف) Total Amounts (Rial)
العام 338 Year	1,425	2,484,770,676	—	868,430	150,935,587	2,636,574,693

Source : Public Corporation For Social Insurances / Aden

المصدر : المؤسسة العامة للتأمينات الاجتماعية / عدن

(-) No Data

(-) لا توجد بيانات

TABLE NO. 5

NUMBER OF SPORT CLUBS AND MEMBERS ADMINMEMBEHS BY DISTRICTS FOR THE YEAR 2022

عدد الأندية الرياضية وأعضائها وعدد أعضاء الهيئة الإدارية حسب المديرية لعام 2022 م

جدول رقم 5

Districts	Item	الملاعب التابعة للأندية الرياضية		عدد أعضاء الهيئة الإدارية		عدد الأعضاء		عدد الأندية الرياضية	البيان
		بدون مدرجات Without Seating	بمدرجات With Seating	إناث Females	ذكور Males	إناث Females	ذكور Males		
Seera		1	2	1	8	—	1,500	1	صيرة
Khormaksar		1	—	1	8	—	600	1	خورمكسر
Al-Malla		—	1	1	8	—	1,000	1	المعلا
Al-Tawahi		—	—	2	18	—	1,200	2	التواهي
Al-Sheik Othman		—	1	1	8	—	1,500	1	الشيخ عثمان
Al-Mansoorra		—	1	1	8	—	600	1	المنصورة
Dar-Saad		—	1	1	8	—	600	1	دار سعد
Al-Braika		1	1	1	14	—	1,400	2	البريقة
Total		3	7	9	80	—	8,400	10	الإجمالي

Source : Youth And Sport Office / Aden

(-) No Data

المصدر : مكتب الشباب والرياضة / عدن

(-) لا توجد بيانات

اللاعبون المسجلون في الأندية الرياضية حسب فئة اللاعب والنشاط الرياضي لعام 2022 م
**REGISTERED PLAYERS IN SPORT CLUBS BY PLAYER CLASS AND
 SPORT ACTIVITY FOR THE YEAR 2022**

TABLE NO. 6

جدول رقم 6

الإجمالي	الصغار	الأشبال	الثقنين	الشباب	الأولى	فئة اللاعب
Total	Children	Cubs	Youngster	Youth	Senior	النشاط الرياضي
175	45	40	35	30	25	كرة القدم
72	20	15	14	13	10	ألعاب القوى
106	24	23	22	20	17	كرة السلة
60	0	0	30	0	30	كرة اليد
122	25	20	30	30	17	كرة الطائرة
50	12	11	10	9	8	تنس الطاولة
125	30	30	30	20	15	تنس أرضي
85	15	15	20	15	20	الشطرنج
135	20	20	30	40	25	الدراجات
930	191	174	221	177	167	الإجمالي

Source : Youth And Sport Office / Aden

المصدر : مكتب الشباب والرياضة / عدن

*1st Class Players Are Those Who is Not In Youth age

*مفهوم الدرجة الأولى (اللاعبون الذين تجاوزوا سن الشباب)

الحكام المقدمين حسب الدرجة ونوع النشاط الرياضي لعام 2022 م
REGISTERED REFEREES BY CLASS AND TYPE OF SPORT ACTIVITY FOR THE YEAR 2022

TABLE NO. 7

جدول رقم 7

Total الإجمالي	New مستجد	3 rd Class درجة ثالثة	2 nd Class درجة ثانية	1 st Class درجة أولى	International دولي	الدرجة
						النشاط الرياضي
120	50	15	20	30	5	كرة القدم
30	10	6	6	6	2	كرة السلة
34	8	8	8	8	2	كرة الطائرة
10	5	1	1	1	2	كرة اليد
18	4	4	4	4	2	تنس طاولية + تنس أرضي
29	7	7	7	7	1	العاب قوى و إجتراف ضاحية
21	5	5	5	5	1	درجات
12	3	3	3	3	0	سباحة
0	0	0	0	0	0	غطس
0	0	0	0	0	0	كرة ماء
17	4	4	4	5	0	جيمناز
0	0	0	0	0	0	سلاح مبارزة
41	10	10	10	10	1	كراتية
46	11	11	11	11	2	جودو
37	8	8	8	8	5	تايكواندو
0	0	0	0	0	0	مصارعة
38	9	9	9	9	2	ملاكمة
34	8	8	8	8	2	رفع الأثقال
33	8	8	8	8	1	بناء أجسام
26	6	6	6	6	2	شطرنج
546	156	113	118	129	30	الإجمالي

Source : Youth And Sport Office / Aden

المصدر : مكتب الشباب والرياضة / عدن

TABLE NO. 8

المنشآت الرياضية بحسب نوع المنشأة لعام 2022 م
 NUMBER OF SPORT ESTABLISHMENT AND ITS TYPES FOR THE YEAR 2022

جدول رقم 8

المنشآت المختلفة	Sport Studiiums					الملاعب الرياضية		البيان Item	العام Year
	إجمالي	كبرى	الإجمالي	*العاب خفيفة	* Light Sports	بدون مدرجات With OUT Seatings	بمدرجات With Seatings		
Total	Big	Total							
1	1	1	—	—	—	—	1	2022	

Source : Youth And Sport Office / Aden

* Light Stadiums : Basketball, Volleyball And Tennis Stadiums

(—) No Data

المصدر : مكتب الشباب والرياضة / عدن
 * ألعاب خفيفة : ملاعب كرة السلة والكرة الطائرة والتنس
 (—) لا توجد بيانات

التجارة الخارجية

FOREIGN TRADE



20

Chapter

Table	رقم الجدول Table NO.	عناوين الجداول
MAIN ECONOMIC INDICATORS OF TRADE EXCHANGE FOR THE YEAR 2022		اهم المؤشرات الاقتصادية للتبادل التجاري لعام 2022 م
VALUE OF IMPORTS, EXPORTS & RE- EXPORTS FOR THE YEAR 2022	1	قيمة الواردات والصادرات وإعادة الصادرات لعام 2022م
EXPORTS & RE-EXPORTS BY CUSTOM POSTS FOR THE YEAR 2022	2	الصادرات وإعادة الصادرات حسب المنافذ الجمركية لعام 2022م
IMPORTS BY CUSTOM PORTS FOR THE YEAR 2022	3	الواردات حسب المنافذ الجمركية لعام 2022م
VALUE OF TRADE EXCHANGE WITH COUNTRIES OF WORLD BY GEOGRAPHIC REGIONS FOR THE YEAR 2022	4	قيمة التبادل التجاري مع بلدان العالم حسب التوزيع الجغرافي لعام 2022م
VALUE OF EXPORTS & IMPORTS WITH ECONOMIC INTRNATIONAL BLOCKS FOR THE YEAR 2022	5	قيمة الصادرات والواردات مع الكتل الاقتصادية الدولية لعام 2022 م
EXPORTS ,RE-EXPORTS & I MPORTS BY SECTIONS & DIVISIONS OF HARMONIZED SYSTEM (H.S) FOR THE YEAR 2022	6	الصادرات وإعادة الصادرات والواردات حسب اقسام وفصول تصنيف النظام المنسق لعام 2022
VALUE OF THE TOP TWENTY EXPORTED COMMODITIES DURING THE YEAR 2022	7	قيمة أهم عشرين سلعة مصدرة خلال العام 2022م
VALUE OF THE TOP TWENTY IMPORTD COMMODITIES DURING THE YEAR 2022	8	قيمة أهم عشرين سلعة مستوردة خلال العام 2022م
THE EXPORTS TO THE TOP TWENTY COUNTRIES FOR THE YEAR 2022	9	الصادرات لأهم عشرين دولة لعام 2022 م
THE IMPORTS TO THE TOP TWENTY COUNTRIES FOR THE YEAR 2022	10	الواردات لأهم عشرين دولة لعام 2022 م

اهم المؤشرات الاقتصادية للتبادل التجاري لعام 2022 م
MAIN ECONOMIC INDICATORS OF TRADE EXCHANGE FOR THE YEAR 2022

القيمة بالمليون
Value In Million YR

إجمالي قيمة الواردات والصادرات وإعادة الصادرات لعامي 2022 م
Total Value Of Imports ,Exports & RE-Exports For Year 2022

البيان Item	الواردات Imports	الصادرات Exports	إعادة الصادرات RE-Exports	الصادرات وإعادة الصادرات Exports & RE-Exports
العام Year				
2022	2,020,093	53,313	7,248	60,560

الواردات والصادرات وإعادة الصادرات حسب المنافذ الجمركية لعام 2022 م
Imports ,Exports & RE-Exports By Customs Ports For The Year 2022

البيان Item		الواردات Imports			الصادرات وإعادة الصادرات Exports RE-Exports		
المنافذ الجمركية Customs Ports		البحر Sea	الجو Air	البر Land	البحر Sea	الجو Air	البر Land
العام Year							
2022		2,015,110	3,427	1,557	60,560	0	0

قيمة التبادل التجاري مع دول الخليج العربي وبقية الدول الأخرى لعام 2022م
Value Of Trade Exchange With Gulf Countries & Other Countries For 2022

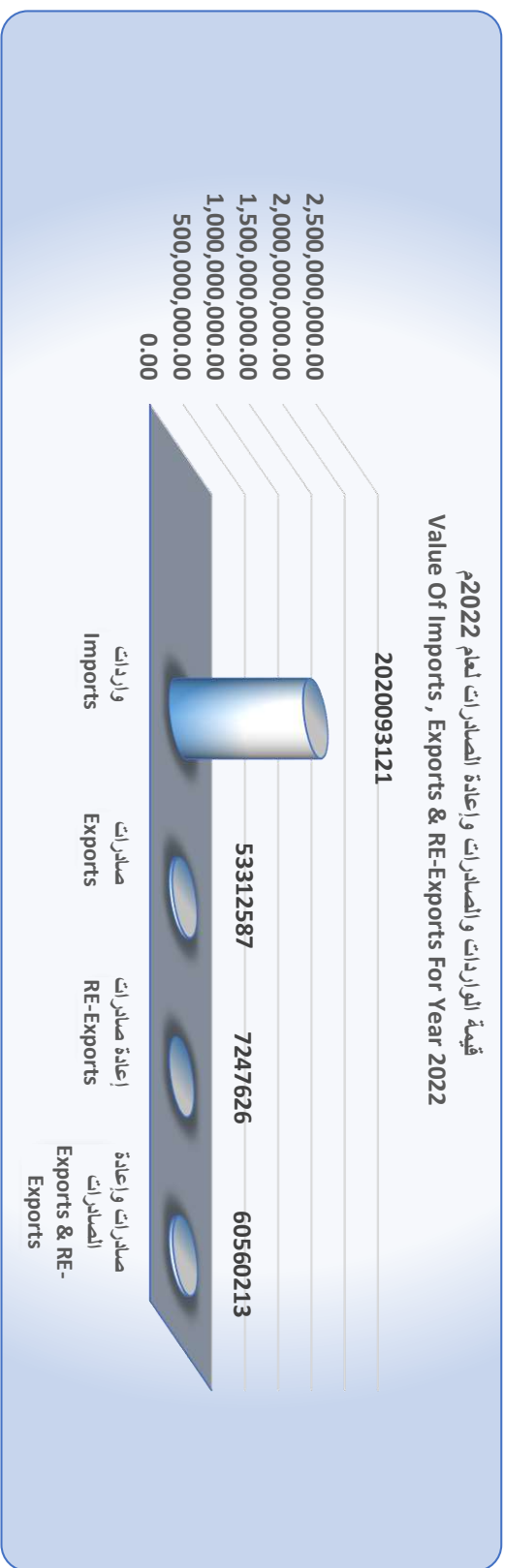
البيان Item		الواردات Imports					الصادرات وإعادة الصادرات Exports & RE-Exports				
البلدان Countries		دول الخليج Gulf Countries	بقية الدول العربية Other Arab Countries	إجمالي الدول العربية Total Arab Countries	بقية دول العالم Other Countries	الإجمالي العام Grand Total	دول الخليج Gulf Countries	بقية الدول العربية Other Arab Countries	إجمالي الدول العربية Total Arab Countries	بقية دول العالم Other Countries	الإجمالي العام Grand Total
العام Year											
2022		595,919	77,408	673,327	1,346,766	2,020,093	6,812	24,390	31,202	29,358	60,560

قيمة الواردات والصادرات وإعادة الصادرات لعام 2022م
 VALUE OF IMPORTS, EXPORTS & RE-EXPORTS FOR THE YEAR 2022

TABLE NO. 1
 VALUE (IN 000 Rial)

جدول رقم 1
 القيمة ألف ريال

العام	واردات	صادرات	إعادة صادرات	صادرات وإعادة الصادرات
Year	Imports	Exports	RE-Exports	Exports & RE-Exports
2022	2,020,093,121	53,312,587	7,247,626	60,560,213



الصادرات وإعادة الصادرات حسب المناطق الجمركية لعام 2022م
EXPORTS & RE-EXPORTS BY CUSTOM PORTS FOR THE YEAR 2022

TABLE NO. 2
VALUE : (IN 000 Rial)

جول رقم 2
القيمة ألف ريال

Year	2022	العام
Item	النسبة %	البيان
Custom ports	الصادرات وإعادة الصادرات Exports & RE-Exports	المناطق الجمركية
SEA	100.00	البحر
Aden Port	24.97	ميناء عدن
Free Zone	75.03	المنطقة الحرة
AL-Braika Port	0.00	ميناء البريقة
AIR	0.00	الجو
Aden Airport	0.00	مطار عدن
LAND	0.00	البر
Dar Sa'ad Custom	0.00	دار سعد
GRAND TOTAL	100.00	الإجمالي العام
	60,560,213	

Source: Customs Authority
Ports data (Free zone) Have Been Updated

المصدر: مصلحة الجمارك
لم تحديث بيانات ميناء المنطقة الحرة

TABLE No. 3
VALUE : (IN 000 Rial)

الواردات حسب المنافذ الجمركية لعام 2022م
IMPORTS BY CUSTOM PORTS FOR THE YEAR 2022

جدول رقم 3
القيمة ألف ريال

Year	2022		العام
	النسبة %	الواردات Imports	
Custom Ports			المنافذ الجمركية
SEA	99.75	2,015,110,150	البحر
Aden Port	24.22	489,177,353	ميناء عدن
Free Zone	44.46	898,199,585	المنطقة الحرة
AL-Braika Port	31.07	627,733,212	ميناء البريقة
AIR	0.17	3,427,290	الجو
Aden Airport	0.17	3,427,290	مطار عدن
LAND	0.08	1,555,681	البر
Dar Sa'ad Custom	0.08	1,555,681	جمرك دار سعد
Grand Total	100.00	2,020,093,121	الإجمالي العام

Source: Customs Authority
Ports data (Free zone) Have Been Updated

المصدر: مصلحة الجمارك
تم تحديث بيانات ميناء المنطقة الحرة

قيمة التبادل التجاري مع بلدان العالم حسب التوزيع الجغرافي لعام 2022م
 VALUE OF TRADE EXCHANGE WITH COUNTRIES OF WORLD BY GEOGRAPHIC REGIONS FOR THE YEAR 2022

TABLE NO.4
 VALUE : (IN 000 Rial)

جدول رقم 4
 القيمة ألف ريال

Item	Exports & RE - Exports		Imports		البيان
	الصادرات وإعادة الصادرات		الواردات		
	النسبة %	القيمة Value	النسبة %	القيمة Value	
2022			2022		
Blocks & Countries					البيان
Asia	37.85	22,919,143	74.78	1,510,531,119	اسيا
Western Asia	12.95	7,843,849	43.24	873,510,622	غربى اسيا
Armenia	0.00	0	0.00	0	أرمينيا
Georgia	0.00	0	0.00	0	جورجيا
Jordan	0.16	99,173	0.66	13,279,062	الأردن
U . A . E	7.91	4,789,906	25.96	524,478,139	الإمارات العربية المتحدة
Bahrain	0.03	16,425	0.06	1,272,317	البحرين
Saudia	0.17	100,650	3.29	66,502,234	السعودية
Iraq	0.28	167,146	0.00	67,639	العراق
Kuwait	0.00	0	0.04	900,749	الكويت
Turkye	1.18	713,091	12.79	258,460,453	تركيا
Azerbaijan	0.03	16,200	0.00	92,266	أذربيجان
Syria	0.02	13,750	0.21	4,185,349	سوريا
Oman	2.90	1,753,400	0.14	2,758,457	عمان
Cyprus	0.00	0	0.02	343,825	قبرص
Qatar	0.25	151,553	0.00	7,575	قطر
Lebanon	0.04	22,555	0.06	1,162,557	لبنان
Palesstine	0.00	0	0.00	0	فلسطين

Source: Customs Authority

المصدر: مصلحة الجمارك

TABLE NO. 4.CONT.
VALUE : (IN 000 Rial)

قيمة التبادل التجاري مع بلدان العلم حسب التوزيع الجغرافي لعام 2022
VALUE OF TRADE EXCHANGE WITH COUNTRIES OF WORLD BY GEOGRAPHIC REGIONS FOR THE YEAR 2022

تابع جدول رقم 4
القيمة الف ريال

Item	الصناعات وإعادة الصناعات		الواردات		البيان
	النسبة %	القيمة Value	النسبة %	القيمة Value	
Blocks & Countries					
EASTERN ASIA	6.52	3,947,077	15.87	320,643,252	شرقى اسيا
China	0.42	252,223	14.76	298,262,671	الصين
Japan	1.00	606,178	0.20	4,041,766	اليابان
Tiawan	0.55	335,537	0.12	2,465,251	تاوان
South Korea	3.67	2,225,061	0.79	15,873,564	كوريا الجنوبية
Norath Korea	0.00	0	0.00	0	كوريا الشمالية
Hong kong	0.87	528,078	0.00	0	هونغ كونج
Macau	0.00	0	0.00	0	مكاو
SOUTH-ESTERAN ASIA	16.26	9,845,715	4.91	99,155,570	جنوب شرقي اسيا
Philibbines	0.00	0	0.03	665,417	الفلبين
Indonesia	0.59	355,048	1.27	25,663,271	اندونيسيا
Thailand	4.76	2,882,040	0.60	12,099,705	تايلاند
Singapore	0.13	79,858	0.03	647,339	سنغافورة
Malayasia	10.63	6,440,115	2.75	55,606,753	ماليزيا
Vietnam	0.15	88,654	0.21	4,257,517	فيتنام
Myanmar-Burma	0.00	0	0.01	202,256	ميانمار-بورما
Laos republic	0.00	0	0.00	13,312	جمهورية لاوس
Cambodia	0.00	0	0.00	0	كمبوديا الديمقراطية
SOUTH-CENTRAL ASIA	2.12	1,282,502	10.75	217,221,675	جنوب وسط اسيا
Iran	0.00	0	0.10	1,989,763	ايران

Source: Customs Authority

المصدر: مصلحة الجمارك

TABLE NO.4. CONT.
VALUE : (IN 000 Rial)

قيمة التبادل التجاري مع بلدان العالم حسب التوزيع الجغرافي لعام 2022م
VALUE OF TRADE EXCHANGE WITH COUNTRIES OF WORLD BY GEOGRAPHIC REGIONS FOR THE YEAR 2022

تابع جدول رقم 4
القيمة الف ريال

Item	الصناعات وإعادة الصناعات		الواردات		البيان
	Exports & RE - Exports		Imports		
	النسبة %	القيمة Value	النسبة %	القيمة Value	
Blocks & Countries	2022	2022	2022	2022	الكل والبلدان
India	0.77	466,658	9.23	186,424,643	الهند
Afghanistan	0.98	594,705	0.00	23,367	أفغانستان
Pakistan	0.03	15,490	1.38	27,876,954	باكستان
Bengladesh	0.34	205,649	0.04	759,708	بنجلاديش
Sri Lanka	0.00	0	0.01	120,519	سريلانكا
Kazakhstan	0.00	0	0.00	25,397	كازاخستان
Nepal	0.00	0	0.00	0	نيبال
Maldives	0.00	0	0.00	0	مالديف
Cocos Island	0.00	0	0.00	1,324	جزر كوكوز
Mongolia	0.00	0	0.00	0	منغوليا
AFRICA	46.11	27,922,975	4.17	84,290,280	أفريقيا
NORTHERN AFRICA	11.42	6,914,312	2.82	56,870,579	شمال أفريقيا
Algeria	0.00	0	0.04	859,091	الجزائر
Tunisia	0.00	1,300	0.06	1,193,193	تونس
Egypt	10.31	6,244,886	2.64	53,310,277	مصر
Libya	0.03	16,698	0.00	0	ليبيا
Sudan	1.06	642,398	0.06	1,228,570	السودان
Morocco	0.01	9,030	0.01	279,448	المغرب
Westn. Sahara	0.00	0	0.00	0	الصحراء الغربية
ESTERAN AFRICA	29.38	17,793,349	1.10	22,268,322	شرق أفريقيا
Uganda	0.19	117,750	0.00	7,343	اوغندا
Zambia	0.00	0	0.00	0	زامبيا
Mauritius	0.00	0	0.00	0	موريشيوس
Ethiopia	0.59	355,615	0.16	3,153,092	إثيوبيا

Source : Customs Authority

المصدر : مصلحة الجمارك

TABLE NO.4. CONT.
VALUE : (IN 000 RIAL)

قيمة التبادل التجاري مع بلدان العالم حسب التوزيع الجغرافي لعام 2022م
VALUE OF TRADE EXCHANGE WITH COUNTRIES OF WORLD BY GEOGRAPHIC REGIONS FOR THE YEAR 2022

تابع جدول رقم 4
القيمة ألف ريال

بلدان و المناطق	الواردات		المصدرات وإعادة المصدرات		Exports & RE - Exports		letrn
	2022		2022		2022		
	القيمة Value	النسبة %	القيمة Value	النسبة %	النسبة %	القيمة Value	
البحرين	0	0.00	0	0.00	0.00	0	Eritrea
البحرين	1,151,833	0.06	14,310,292	0.06	23.63	0	Somalia
البحرين	1,923,555	0.10	0	0.10	0.00	0	Zimbabwe
البحرين	102,838	0.01	0	0.01	0.00	0	Madagascar
البحرين	14,360,093	0.71	18,613	0.71	0.03	0	Kenya
البحرين	691,339	0.03	2,863,074	0.03	4.73	0	Djibouti
البحرين	0	0.00	0	0.00	0.00	0	Reunion
البحرين	0	0.00	0	0.00	0.00	0	Seychelles Islands
البحرين	593,792	0.03	128,005	0.03	0.21	0	Tanzania
البحرين	284,437	0.01	0	0.01	0.00	0	Mozambique
البحرين	0	0.00	0	0.00	0.00	0	Comoros Islands
البحرين	0	0.00	0	0.00	0.00	0	Rwanda
البحرين	392,686	0.02	1,979,366	0.02	3.27	0	WESTERN AFRICA
البحرين	0	0.00	152,820	0.00	0.25	0	Guinea
البحرين	55,194	0.00	92,141	0.00	0.15	0	Cote Divoire
البحرين	0	0.00	0	0.00	0.00	0	Sierraleon
البحرين	54,621	0.00	938,083	0.00	1.55	0	Ghana
البحرين	132,871	0.01	296,917	0.01	0.49	0	Nigeria
البحرين	0	0.00	479,993	0.00	0.79	0	Liberia
البحرين	150,000	0.01	0	0.01	0.00	0	Sant Helena
البحرين	0	0.00	0	0.00	0.00	0	Mauritania
البحرين	0	0.00	19,412	0.00	0.03	0	Senegal
البحرين	0	0.00	0	0.00	0.00	0	Benib-Dahomy
البحرين	0	0.00	0	0.00	0.00	0	Togo
البحرين	0	0.00	0	0.00	0.00	0	Nigeria
البحرين	0	0.00	0	0.00	0.00	0	R.Cabo Verde
البحرين	0	0.00	0	0.00	0.00	0	R.Gambia
البحرين	0	0.00	0	0.00	0.00	0	Mali
البحرين	0	0.00	0	0.00	0.00	0	Burkina Faso

Source : Customs Authority

المصدر : مصلحة الجمرك

TABLE NO.4. CONT.
VALUE : (IN 000 Rial)

قيمة التبادل التجاري مع بلدان العالم حسب التوزيع الجغرافي لعام 2022م
VALUE OF TRADE EXCHANGE WITH COUNTRIES OF WORLD BY GEOGRAPHIC REGIONS FOR THE YEAR 2022

تابع جدول رقم 4
القيمة ألف ريال

Item	Exports & RE - Exports		Imports		البيان
	النسبة %	القيمة Value	النسبة %	القيمة Value	
MIDDLE AFRICA	0.63	384,312	0.00	45,884	البحر والبلدان
Cameroon	0.31	190,099	0.00	8,550	الكاميرون
Gongo	0.32	194,213	0.00	0	الكونغو
Chad	0.00	0	0.00	37,334	تشاد
Equatorial Guinea	0.00	0	0.00	0	غينيا الاستوائية
Angola	0.00	0	0.00	0	أنجولا
R.Saotome principe	0.00	0	0.00	0	ساوتومي وبرنسيب
Central African Republic	0.00	0	0.00	0	جمهورية أفريقيا الوسطى
SOUTHERN AFRICA	1.41	851,636	0.23	4,712,809	الجنوب الإفريقي
South Africa	1.41	851,636	0.23	4,639,996	جنوب أفريقيا
Swaziland	0.00	0	0.00	72,813	سوازي لاند
EUROPE	13.78	8,343,492	12.31	248,699,968	أوروبا
NORTHERN EUROPE	0.73	443,420	1.09	22,069,631	أوروبا الشمالية
Ireland	0.00	0	0.19	389,090,801	أيرلند
Danmark	0.41	246,520	0.23	4,744,748	الدنمارك
Sweden	0.00	0	0.33	6,688,696	السويد
United Kingdom	0.33	196,900	0.27	5,445,113	المملكة المتحدة
Norway	0.00	0	0.00	0	النرويج
Finland	0.00	0	0.05	1,025,607	فنلندا
Estonia	0.00	0	0.00	31,599	إستونيا
Iceland	0.00	0	0.00	0	إيسلندا
Latvi	0.00	0	0.00	28,773	لاتفيا
Lithuania	0.00	0	0.01	214,294	ليتوانيا

Source: Customs Authority

المصدر: مصلحة الجمارك

TABLE NO.4. CONT.
VALUE : (IN 000 Rial)

قيمة التبادل التجاري مع بلدان العالم حسب التوزيع الجغرافي لعام 2022م
VALUE OF TRADE EXCHANGE WITH COUNTRIES OF WORLD BY GEOGRAPHIC REGIONS FOR THE YEAR 2022

تابع جدول رقم 4
القيمة ألف ريال

Item	Exports & RE - Exports		Imports		البيان
	النسبة %	القيمة Value	النسبة %	القيمة Value	
WESTERN EUROPE	3.40	2,059,177	3.39	68,522,200	أوروبا الغربية
Germany	0.37	221,229	0.61	12,418,185	ألمانيا
Austria	0.00	0	0.15	2,984,009	النمسا
Belgium	1.72	2	0.40	8,036,677	بلجيكا
Switzerland	0.00	0	0.05	1,048,627	سويسرا
France	0.83	505,166	1.75	35,349,606	فرنسا
Holland	0.48	292,760	0.43	8,672,935	هولندا
Luxembourg	0.00	0	0.00	12,161	لكسمبرج
Eastren Europe	0.00	0	6.73	135,985,400	أوروبا الشرقية
Ukraine	0.00	0		21,447,604	أوكرانيا
Czech	0.00	0	0.01	131,707	التشيك
Bulgaria	0.00	0	0.05	1,075,659	بلغاريا
Poland	0.00	0	0.10	2,107,389	بولندا
Republic Of Moldova	0.00	0	0.00	88,453	جمهورية مولدوفا
Russian Federation (Russia)	0.00	0	4.84	97,843,473	روسيا الاتحادية
Romania	0.00	0	0.64	12,923,789	رومانيا
Slovak	0.00	0	0.00	0	سلوفاكيا
Serbia & Montenegro	0.00	0	0.00	0	صربيا والجبل الأسود
Croatia	0.00	0	0.00	8,522	كرواتيا
Uzbekistan	0.00	0	0.00	16,550	أوزبكستان
Turkmenistan	0.00	0	0.00	5,880	تركمنستان
Belarus	0.00	0	0.00	22,531	بيلاروسيا
Hungary	0.00	0	0.01	299,725	هنغاريا-المجر
Albania	0.00	0	0.00	7,243	ألبانيا
Tajikistan	0.00	0	0.00	6,875	طاجيكستان
Southern Europe	9.64	5,840,895	1.10	22,122,737	أوروبا الجنوبية
Bortugal	0.22	132,437	0.02	333,064	البرتغال

Source: Customs Authority

المصدر: مصلحة الجمارك

قيمة التبادل التجاري مع بلدان العالم حسب التوزيع الجغرافي لعام 2022م
VALUE OF TRADE EXCHANGE WITH COUNTRIES OF WORLD BY GEOGRAPHIC REGIONS FOR THE YEAR 2022

TABLE NO.4. CONT.
VALUE : (IN 000 Rial)

تبلغ جدول رقم 4
القيمة الف ريال

Item	Exports & RE - Exports		Imports		البيان
	النسبة %	القيمة Value	النسبة %	القيمة Value	
Blocks & Countries					الكتل و البلدان
Greece	0.12	74,557	0.04	862,999	اليونان
Andorra	0.00	0	0.00	27,620	أندورا
Slovenia	0.00	0	0.03	648,553	سلوفينيا
Bosnia Herzg	0.00	0	0.04	866,519	البوسنة و الهرسك
Malta	0.00	0	0.00	15,789	مالطا
Tfyrom	0.00	0	0.00	37,230	جمهورية مقدونيا
Spain	4.30	2,605,227	0.51	10,327,018	إسبانيا
Italy	5.00	3,028,674	0.45	9,003,945	إيطاليا
AL-Vatican	0.00	0	0.00	0	الفاتيكان
R.Kosovo	0.00	0	0.00	0	كوسوفو
AMERICAS	2.25	1,364,903	4.57	92,313,343	الأمريكتين
NORTHERN AMERICA	2.05	1,244,054	0.33	6,617,800	أمريكا الشمالية
U.S.A	2.03	1,230,993	0.25	5,011,846	الولايات المتحدة الأمريكية
Canada	0.02	13,061	0.08	1,605,954	كندا
NORTH AMERICA	0.00	400	0.00	2,007	شمال أمريكا
Aruba	0.00	400	0.00	2,007	أروبا
Dominica	0.00	0	0.00	0	دومينيكا
Cuba	0.00	0	0.00	0	كوبا
Dominica Republic	0.00	0	0.00	0	جمهورية الدومينيكان
St. Pierre & Melcon	0.00	0	0.00	0	سانت بيير و ميكلون
Haiti	0.00	0	0.00	0	هايتي
Cayman Islands	0.00	0	0.00	0	جزر كايمان

Source : Customs Authority

المصدر : مصلحة الجمارك

TABLE NO.4. CONT.
 (VALUE : (IN 000 Raii))

قيمة التبادل التجاري مع بلدان العالم حسب التوزيع الجغرافي لعام 2022م
 VALUE OF TRADE EXCHANGE WITH COUNTRIES OF WORLD BY GEOGRAPHIC REGIONS FOR THE YEAR 2022

تاريخ جدول رقم 4
 القيمة: ألف ريال

Item	Exports & RE - Exports		Imports		البيان
	الصادرات وإعادة الصادرات		الواردات		
	النسبة %	القيمة Value	النسبة %	القيمة Value	
Blocks & Countries					
Central America	0.00	0	0.00	30,909	أمريكا الوسطى
Guatemala	0.00	0	0.00	0	جواتيمالا
Mexico	0.00	0	0.00	30,909	المكسيك
Costerika	0.00	0	0.00	0	كوستاريكا
Nicaragua	0.00	0	0.00	0	نيكاراغوا
Ecuador	0.00	0	0.00	0	الإكوادور
Panama	0.00	0	0.00	0	بنما
R.Honduras	0.00	0	0.00	0	هندوراس
South America	0.20	120,449	4.24	85,662,627	أمريكا الجنوبية
Uruguay	0.00	0	0.00	6,250	أوروغواي
Argentine	0.00	0	0.33	6,652,363	الأرجنتين
Brazil	0.03	15,749	3.91	79,004,014	البرازيل
Peru	0.00	0	0.00	0	البيرو
Bolivia	0.00	0	0.00	0	بوليفيا
Chile	0.17	104,700	0.00	0	شيلي
Venezuela	0.00	0	0.00	0	فنزويلا
Surinam	0.00	0	0.00	0	سورينام
Trinidad & Tobago	0.00	0	0.00	0	كربليدا وتوباغو
Columbia	0.00	0	0.00	0	كولومبيا
Guyana	0.00	0	0.00	0	غيانا
OCEANIA	0.00	0	1.92	38,763,288	أوقيانوسيا
AUSTRALIA & NEWZELAND	0.00	0	1.92	38,763,288	أستراليا ونيوزيلندا
Australia	0.00	0	1.84	37,199,911	أستراليا
Newziland	0.00	0	0.08	1,563,377	نيوزيلندا
Tuvalu	0.00	0	0.00	0	توفالو
New Caledonia	0.00	0	0.00	0	كاليدونيا
Kiribati	0.00	0	0.00	0	كيريباتي
Cook Islands	0.00	0	0.00	0	جزر كوك
Polynesia	0.00	0	0.00	0	بولينيزيا
Tokelau	0.00	0	0.00	0	توكيلاو
American Samoa	0.00	0	0.00	0	ساموا الأمريكية
OTHERS	0.02	9,700	2.25	45,495,123	أخرى
Ship Bunkers (Fuel)	0.00	0	0.00	0	تأمين البواخر بالوقود
Eurobian Common Market	0.00	0	1.27	25,587,210	سوق السوق الأوروبية المشتركة
Country Of Difference Origin	0.00	0	0.98	19,714,025	مختلفة المنشأ
Free Zone	0.00	0	0.01	193,888	المنطقة الحرة
Not Stated	0.02	9,700	0.00	0	غير مبيّن
GRAND TOTAL	100.00	60,560,213	100.00	2,020,093,121	الإجمالي العام

Source: Customs Authority

المصدر: مصلحة الجمارك

TABLE NO. 5
VALUE : (IN 000 Rial)

قيمة الصادرات والواردات مع الكتل الاقتصادية الدولية لعام 2022 م
VALUE OF EXPORTS & IMPORTS WITH ECONOMIC INTRNATIONAL BLOCKS FOR THE YEAR 2022

جول رقم 5
القيمة ألف ريال

Economic Blocks	Item	Years		البيان
		2022	2022	
	النسبة %	واردات Imports	النسبة %	* Exports
Arab Countries		670,569,374	0.05	31,202,236
Escwa Countries		665,165,900	0.02	13,359,444
Gcc Countries		593,161,015	0.01	6,811,934
Pan Arab Free Trade Area		666,638,541	0.02	13,386,472
Islamic Counference League		1,041,568,511	0.07	40,319,532
Organization Of Arab Petroleum (Oabec)		650,656,641	0.02	11,333,868
Andean Common Market (Ancom)		0	0.00	0
Association Of Southeast Asian Nations (ASEAN)		98,940,001	0.02	9,845,715
South American Common Market (Mercosur)		85,662,628	0.00	15,749
North American Free Trade Agreement (Nafsa)		6,648,709	0.00	13,062
Latin American Interation Association (Laia)		85,687,287	0.00	120,449
European Union (Ue)		126,241,280	0.01	8,096,971
Asia Pacific Economic Cooperation		458,272,483	0.02	14,189,278

Source : Customs Department

*Exports includs re-exports

المصدر : مصلحة الجمارك
* الصادرات تشمل إعادة الصادرات

TABLE NO. 5, CONT.
VALUE : (IN 000 RIAL)

قيمة الصادرات والواردات مع الكتل الاقتصادية الدولية لعام 2022 م
VALUE OF EXPORTS & IMPORTS WITH ECONOMIC INTRNATIONAL BLOCKS FOR THE YEAR 2022

تابع جدول رقم 5
القيمة ألف ريال

Sections & Divisions	Years		2022		البيانات
	Item	النسبة %	الواردات Imports	النسبة %	
Caribbean Community & Common Market (Caricom)	0.00	0	0.00	0	السوق المشتركة لمنطقة البحر الكاريبي
Common Market For Eastern & Southern Africa (Comesa)	0.00	9,209,611	0.03	18,629,960	السوق المشتركة للول جنوب وشرق أفريقيا - كوميسا
Commonwealth Of Independent States (Cis)	0.01	119,432,164	0.00	16,200	كتليات الدول المستقلة
European Free Trade Association	0.00	1,048,627	0.00	0	رابطة التجارة الحرة الأوروبية
Organization For Economic & Development (Oecd)	0.02	437,170,789	0.02	13,131,876	منظمة التنمية والتعاون في الميدان الاقتصادي
Least Developed Countries (LDCS)	0.00	8,249,221	0.03	19,370,307	الدول الأقل نموا
Organization For Petroleum Expting Countries (Opec)	0.03	620,601,335	0.01	5,877,919	منظمة الدول المصدرة للنفط - أوبك
Central African Customs Union (Caceu)	0.00	45,884	0.00	384,312	المجموعة الاقتصادية والنقدية لوسط أفريقيا
South African Customs Union (Sacu)	0.00	4,712,809	0.00	851,636	الاتحاد الجمركي للجنوب الأفريقي
Economic Community Of West African States (Ecowas)	0.00	242,686	0.00	1,979,367	الجماعة الاقتصادية لدول غرب أفريقيا
Sana'a Aggration For Cooperation	0.00	5,533,495	0.03	15,308,304	تجمع صناعة للتعاون
OTHERS (INDIA)	0.01	186,424,643	0.00	466,658	أخرى (الهند)

Source: Customs Department
* Exports includes re-exports

المصدر: مصلحة الجمارك
* الصادرات تشمل إعادة الصادرات

الصادرات وإعادة الصادرات والواردات حسب أقسام وفصول تصنيف النظام المنسق لعام 2022
EXPORTS, RE-EXPORTS & IMPORTS BY SECTIONS & DIVISIONS OF HARMONIZED SYSTEM (H.S) FOR THE YEAR 2022

TABLE NO.6
VALUE : (IN 000 Rial)

جدول رقم 6
القيمة ألف ريال

Sections & Divisions	Item	2022		البيانات	الأقسام	القيمة ألف ريال
		واردات Imports	صادرات وإعادة الصادرات Exports & RE-Exports			
		النسبة %	القيمة Value	النسبة %	القيمة Value	
1	Live Animals & Animal Products	4.21	85,012,907	41.16	24,928,933	1
1	Live Animals & Animal Products	0.06	1,151,833	0.00	0	1
2	Meat & Edible Meat Offal	2.14	43,188,762	0.03	15,749	2
3	Fish , Crustaceans, Molluscs & Other Aquatic Invertebrates	0.01	237,274	34.84	21,098,240	3
4	Milk & Dairy Milk Products & Eggs	2.00	40,433,819	6.30	3,814,944	4
5	Products Of Animal Origin ,Not Elsewhere Specified Or Included	0.00	1,219	0.00	0	5
2	Vegetable Products	13.09	264,434,939	12.18	7,373,599	2
6	Live Trees & Other Plants Roots & The Like ,Cut Flowers & Ornamental Foliage	0.03	536,525	0.19	115,750	6
7	Edible Vegetables ,Certain Roots & Tubers For Food	0.35	7,043,793	0.08	49,400	7
8	Fruits & Edible Nuts Suitable For Food	0.03	696,794	0.02	12,685	8
9	Coffee ,Tea ,Mate & Spices	0.94	18,920,609	2.97	1,797,011	9
10	Cereals	11.20	226,189,483	8.55	5,179,106	10

Source: Customs Authority

المصدر: مصلحة الجمرك

TABLE NO. 6. CONT.
VALUE : (IN 000 Rial)

EXPORTS, RE-EXPORTS & IMPORTS BY SECTIONS & DIVISIONS OF HARMONIZED SYSTEM (HS) FOR THE YEAR 2022

تاريخ جدول رقم 6
القيمة الف ريال

Sections & Divisions	Item	2022				البيانات	الأقسام والفصول
		الواردات Imports	القيمة Value	النسبة %	صادرات وإعادة الصادرات Exports & RE - Exports		
11	Products Of The Milling Industry	0.37	7,374,888	0.00	0	منتجات المطاحن	11
12	Oil Seeds & Oleaginous Fruits	0.17	3,442,173	0.02	14,450	حبوب وفشار زبينية	12
13	Lac .Gums	0.01	176,181	0.00	8	مصنع اللك	13
14	Vegetable Plaiting Materials, Vegetable Products, Not Elsewter Specified Or Included	0.00	54,492	0.34	205,190	مواد صفر نباتية، منتجات نباتية أخرى غير منقورة ولا داخلة في مكان آخر	14
3	Animal & Vegetable Fats , Oils, Their Cleavage Products ,Prepared Edible Fats ,Animal Or Vegetable Waxes	1.73	35,014,439	0.45	273,355	شحوم ودهون وزيتون حيوانية أو نباتية ومنتجات تفكيكها، دهون غذائية محضرة، شحوم من أصل حيواني أو نباتي	3
15	Animal & Vegetable Fats, Oil & Their Cleavage Products	1.73	35,014,439	0.45	273,355	شحوم ودهون وزيتون حيوانية أو نباتية ومنتجات تفكيكها	15
4	Prepared Foodstuffs, Beverages , Spirits & Vinegar Tobacco	9.29	187,661,976	18.09	10,955,588	منتجات مصنعة الأغذية، مشروبات، سوائل كحولية وكل، تبغ وأبدال تبغ مصنعة	4
16	Preparations Of Meat, Fish Or Crustaceans, Molluscs Or Other Aquatic Invertebrates	0.11	2,195,411	0.19	115,430	محضرات لحوم أسماك، أو قشريات، رخويات أو الأقرنات أخرى	16
17	Sugars & Sugar Confectionery	2.61	52,793,804	3.19	1,932,641	سكر ومصنوعات سكرية	17
18	Cocoa & Cocoa Preparations	0.14	2,921,240	0.00	3,000	كاكاو ومحضراته	18
19	Preparations Of CEREALS & Cereals Products	2.11	42,557,418	4.98	3,014,494	محضرات الحبوب ومنتجاتها	19
20	Preparations Of Vegetables, Fruit ,Nuts & Other Parts Of Plants	1.93	39,063,655	1.13	686,740	محضرات خضار، فواكه أو أجزاء نباتات أخرى	20
21	Miscellaneous Food Preparations	0.71	14,423,556	0.53	321,166	محضرات غذائية متنوعة	21
22	Beverages, Spirits & Vinegar	0.28	5,694,533	0.67	407,450	مشروبات، سوائل كحولية وكل	22

Source: Customs Authority

المصدر: مصلحة الجمارك

TABLE NO.6. CONT.
VALUE : (IN 000 Rial)

الصادرات وإعادة الصادرات والواردات حسب أقسام وقصود تصنيف النظام المنسق لعام 2022
EXPORTS ,RE-EXPORTS & IMPORTS BY SECTIONS & DIVISIONS OF HARMONIZED SYSTEM (H:S) FOR THE YEAR 2022

تيم جدول رقم 6
القيمة بالريال

Sections & Divisions	Item	2022				الأعوام	البيانات	الإقسام والقصود
		الواردات		صادرات وإعادة الصادرات				
		النسبة %	القيمة Value	النسبة %	القيمة Value			
23	Residues & Waste From The Food Industries	0.73	14,754,609	0.52	314,966		بقايا ونفايات صناعة الأغذية	23
24	Tobacco Manufactured Or Unmanufactured, Tobacco Substitutes	0.66	13,257,750	6.87	4,159,700		تنج وابدال تنج مصنعة أو غير مصنعة	24
5	Mineral Products	33.08	668,180,566	0.25	150,979		منتجات معدنية	5
25	Salt	0.92	18,677,117	0.25	150,939		ملح	25
26	Ores , Slag & Ash	0.00	0	0.00	40		خامات معادن ،خشب ورماد	26
27	Mineral Fuels , Mineral Oils	32.15	649,503,449	0.00	0		وقود معدني	27
6	Products Of The Chemical Or Allied Industries	6.09	123,073,673	3.61	2,189,245		منتجات الصناعات الكيماوية أو الصناعات المرتبطة بها	6
28	Inorganic Chemicals Products	0.29	5,820,724	0.00	2,000		منتجات كيماوية غير عضوية	28
29	Organic Chemicals Products	0.18	3,547,891	0.00	0		منتجات كيماوية عضوية	29
30	Pharmaceutical Products	3.14	63,335,494	0.78	475,219		منتجات الصيدلة	30
31	Fertilisers	0.55	11,206,586	0.02	11,835		أسمدة	31
32	Tanning & Dyeing Extracts	0.29	5,758,137	0.04	23,653		خلاصات الديباغة أو الصباغة	32

Source: Customs Authority

المصدر : مصلحة الجمارك

TABLE NO. 6. CONT.
VALUE : (IN 000 RIAL)

الصادرات وإعادة الصادرات والواردات حسب أقسام وقبول تصنيف النظام المنسق لعام 2022
EXPORTS, RE-EXPORTS & IMPORTS BY SECTIONS & DIVISIONS OF HARMONIZED SYSTEM (H.S) FOR THE YEAR 2022

تلي جدول رقم 6
القيمة الف ريال

Sections & Divisions	Item	2022				البيانات الأقسام والقطاعات	البيانات الأقسام
		الواردات Imports		الصادرات وإعادة الصادرات Exports & RE - Exports			
		النسبة %	القيمة Value	النسبة %	القيمة Value		
33	Essential Oils & Resinoids Perfumery ,Cosmetic & Toilet Preparations	0.42	8,491,842	0.55	333,218	زيوت عطرية ومستخلصات مواد راتنجية (أزيتويد)	33
34	Soap ,Organic Surface Active ,Agents Washing Preparations	0.70	14,184,759	2.22	1,342,323	صابون ، عوامل سطح عضوية ، محضرات غسل	34
35	Albuminoidal Substances	0.17	3,401,257	0.00	183	مواد زلالية	35
36	Explosive, Pyrotechnic Products ,Matches ,Pyroporic Alloys Certain Combustible Preparations	0.01	201,958	0.00	0	المفخرات	36
37	Photographic & Cinematographic Goods	0.02	415,752	0.00	125	منتجات تصوير فوتوغرافي وسينمائي	37
38	Miscellaneous Chemical Products	0.33	6,709,274	0.00	690	منتجات كيميائية متنوعة	38
7	Artificial Resins & Plastic Materials	3.07	62,065,306	2.10	1,273,759	لدائن ومضغ عاليها ومطاط ومضغ عاليه	7
39	Plastic & Rubber Manufactures	2.62	52,983,797	2.05	1,243,254	لدائن ومضغ عاليها ومطاط ومضغ عاليه	39
40	Rubber & Rubber Manufactures	0.45	9,081,508	0.05	30,505	مطاط ومضغ عاليه	40
8	Row Hides ,Skins ,Leather , Furskin & Articles Thereof, Saddlery & Harness, TRAVEL Goods, Handbags & Similer	0.11	2,191,950	7.46	4,520,463	صالح (جلود غير مذبوغه) وجلود مذبوغه ومنتجات هذه المواد	8
41	Row Hides , Skins , Tanned (Skins Not Tanned) Other Than Fur Skin	0.00	25,231	7.45	4,513,988	صالح (جلود غير مذبوغه) عدا جلود اللحاء وجلود مذبوغه	41
42	Leather Of Manufactures	0.11	2,153,546	0.01	6,475	مضغ عالي من جلد	42
43	Furskins, Natural Or Artificial (Immitation)	0.00	13,174	0.00	0	جلود فراء طبيعية ومصطناعية (مقلده)	43

Source: Customs Authority

المصدر: مصلحة الجمرك

TABLE NO.6. CONT.
VALUE : (IN 000 Rai)

الصادرات وإعادة الصادرات والواردات حسب أقسام وقسوم تصنيف النظم المتسق لعام 2022
EXPORTS , RE-EXPORTS & IMPORTS BY SECTIONS & DIVISIONS OF HARMONIZED SYSTEM (H.S) FOR THE YEAR 2022

تابع جدول رقم 6
القيمة بالريال

Sections & Divisions	Item	2022				الأحجام البيان	الأقسام والقسوم
		الواردات Imports القيمة Value	الصادرات Exports & RE - Exports القيمة Value	النسبة %	النسبة %		
9	Wood & Articles Of Wood, Wood Charcoal, Cork & Articles Of Corkm Manufactures Of Straw , Esparto	2.53	51,177,902	0.03	20,870	خشب ومضغو عاتله / قطنين ومضغو عاتله من القطن أو من الحنظل أو من مواد الخضر الأخرى	9
44	Wood & Its Products	2.53	51,161,048	0.03	20,870	خشب ومضغو عاتله	44
45	Cork & Its Manufactures	0.00	0	0.00	0	قطنين ومضغو عاتله	45
46	Articles Of Straw & PLATING Or From Other Plating Materials	0.00	16,854	0.00	0	مضغو عاتله من القطن أو الحنظل أو من مواد الخضر الأخرى	46
10	Paper Making Material ,Paper Board & Articles Thereof	1.12	22,587,135	0.01	6,580	عجائن من خشب أو مواد ليفية سيلولوزية ورق وورق مقوى ومضغو عاتله	10
47	Wood Pulp Or Other Fibrous Cellulosic Materials	0.00	67,954	0.00	0	عجينة خشب أو مواد ليفية أو سيلولوزية	47
48	Paper & Paper Board	1.09	21,982,249	0.01	6,415	ورق وورق مقوى (كرتون)	48
49	Printed Books ,News Papers, Pictures, Other Printing & Publishing Products	0.03	536,932	0.00	165	كتب/ مصحف/ صور/ غيرها من منتجات الطباعة والنشر	49
11	Textiles & Textile Articles	2.71	54,723,214	2.22	1,343,710	مواد نسجية ومضغو عاتله هذه المواد	11
50	Natural Silk	0.00	77,970	0.00	1,650	حرير طبيعي	50
51	Wool .Fine Or Coarse Animal Hair	0.00	0	0.00	0	صوف زرو ناعم أو خشن	51
52	Cotton	0.00	73,674	0.00	0	قطن	52
53	Thread Of Man-Made Or Synthetic	0.00	5,424	0.00	0	الياف نسجية بلاستيكية أخرى	53
54	Thread Of Man-Made Or Synthetic	1.06	21,312,540	0.19	115,146	خيوط من شعيرات تركيبية أو اصطناعية	54
55	Synthetic Or Artificial Staple Fibres	0.12	2,426,493	0.00	0	الياف تركيبية أو اصطناعية غير مستمرة	55

Source : Customs Authority

المصدر : مصلحة الجمارك

TABLE NO.6. CONT.
VALUE (IN 000 Real)

EXPORTS ,RE-EXPORTS & IMPORTS BY SECTIONS & DIVISIONS OF HARMONIZED SYSTEM (HS) FOR THE YEAR 2022

تحت إشراف
الهيئة العامة

Sections & Divisions	Item	2022		البيان	الأقسام والمصنوع		
		الواردات Imports النسبة % القيمة Value	مصدرات وإعادة التصديرات Exports & RE - Exports النسبة % القيمة Value				
17	Transport Equipment & Parts Thereof	1.96	39,617,532	0.81	492,084	17	معدات نقل
86	Rail Way ,Tramway Locomtives Rolling-Stock & Parts Thereof Rail Way	0.00	27,586	0.00	0	86	قطارات وحريات ومعدات السكك الحديدية وسياراتها
87	Fixtures ,Fitting & Parts	1.96	39,522,340	0.81	492,084	87	مركبات حيا عربة السكك الحديدية والتركيب الاجزاء والارزاقها
88	Ships ,Boats & Floating Structures	0.00	67,606	0.00	0	88	طائرات وسفن فضائية واجزائها
89	Ships ,Boats & Floating Structures	0.00	0	0.00	0	89	سفن وقوارب ومعدات علمية
18	Instruments-Photographic , Cinematographic, Measuring, Checking, Percision, Medical, Surgical, Clocks	0.71	14,349,212	0.41	245,520	18	ايات واجهزة للتصوير او التصوير الفوتوي عرقي او السينمائي او اللطيف واللصص ايات واجهزة دقيقة اذارتها والارزاقها
90	Optical Photographic, Cinematographic, Measuring, Checking Precision...	0.70	14,108,412	0.41	245,520	90	ايات واجهزة للتصوير او التصوير الفوتوي عرقي او السينمائي ...
91	Clocks & Watches & Parts Thereof	0.01	240,800	0.00	0	91	اصناف صناعة الساعات والارزاقها
92	Musical Instruments, Pats & Accessories Of Such Articales	0.00	0	0.00	0	92	ايات موسيقية
19	ARMS, Ammunition & Parts Thereof	0.00	0	0.00	0	19	اسلحة ونظير. اجزاءها والارزاقها
93	Weapons	0.00	0	0.00	0	93	اسلحة ونظير
20	Miscellaneous Manufactured Articles	1.11	22,363,413	0.24	145,712	20	سلع ومصنوعات متنوعة
94	Furniture ,Bedding ,Mattresses Mattress Supports ,Cushons & Similar Stuffed Furnishing	0.40	7,905,698	0.23	141,387	94	اثاث (بما فيها السلف والجرحة)
95	Toys ,Games & Sports Requisite Parts & Accessories Thereof	0.22	4,540,806	0.01	4,325	95	لعي الاطفال واللعبي مجتمعات
96	Miscellaneous Manufactured Articles	0.49	9,916,910	0.00	0	96	ممنوعات متنوعة
21	Works Of Art, Collectors, Pieces & Antiques	0.00	43,741	0.00	0	21	نقش فنية. قطع المنحوتات وقطع اثارية
97	Works Of Art, Collectors, Pieces & Antiques	0.00	43,741	0.00	0	97	نقش فنية. قطع المنحوتات وقطع اثارية
GRAND TOTAL		100.00	2,020,093,121	100.00	60,560,213		(الاجمالي المصد

Source: Customs Authority

المصدر: مصلحة الجمارك

TABLE NO.7
VALUE: (IN 000 Rial)قيمة أهم عشرين سلعة مصدرة خلال العام 2022م
VALUE OF THE TOP TWENTY EXPORTED COMMODITIES DURING THE YEAR 2022جدول رقم 7
القيمة ألف ريال

Commodities	Years Item	النسبة %	2022		البيانات	السلع
			القيمة Value			
1	Other Fresh Or Chilled Fish Excl .Item 0403	15.99	9,681,538		أسماك أخرى طازجة أو مبردة ، عدا البند 03.04	1
2	Mussels (Excl. Live, Fresh Or Cilled)	10.16	6,154,907		حبلر وسبيج ، حبة أو طازجة أو مبردة	2
3	Cigarettes Containing Tobacco	6.87	4,158,000		لقائف عادية (سجائر) محقونة على تبغ	3
4	Other Animal Skin Leather , Prepared After Tanning ,Without Wool .N.E.S ,Other Than Of Heading 4114	6.49	3,929,513		جلود محضرة بعد الديباغة والتجفيف من حيوانات	4
5	Durum Wheat ,Other Than Seeds For Sowing	6.28	3,802,942		حنطة (قمح) قاسية عدا تقاوي البذار (مطفأة)	5
6	Ac Generators (Alternators) Of An Output >750 Kav	5.85	3,541,736		مولدات التيار المتكهرب قدرتها تزيد عن 75 كيلو	6
7	Other Frozen Fish Excl . White Livers And Roses	4.21	2,549,129		غيرها من أسماك آخر مجمدة ، عدا أعضاء و اطراف	7
8	Sweet Biscuits	3.47	2,102,985		بسكويت حلو	8
9	Milk And Cream In Solid Forms Of ≤ 1.5 % Fat	2.52	1,526,524		البنان وقشدة...يشكل مسحوق...يحتوي على سمن	9
10	Other Fatty Material Of Milk Including Ghee	2.31	1,401,584		مواد لسمه آخر وزيت مشتقه من اللبن بما فيها السمن	10
11	Durum Wheat ,Seeds For Sowing	2.26	1,367,764		حنطة (قمح) قاسية تقاوي البذار (مطفأة)	11
12	SugarEtc.	1.98	1,198,563		سكر آخر...النج	12
13	Tarpaulins ,Awnings And Sunbinds ,Sunagiarans ,(Tandans)	1.81	1,097,545		إغطية بطائع وظل خارجية وحاجيات شمس "تاندانس"	13
14	Waste And Scrap Of Cast Iron	1.70	1,026,825		خردة وفصلات من حديد صب (ظفر)	14
15	Washing And Cleaning Preparations ,Put Up For Retail Sale	1.56	945,090		محضرات غسيل ومحضرات تنظيف مهياة للبيح	15
16	Frozen Lobsters	1.54	930,623		عقارب البحر (فولروس) ، مجمدة	16
17	Other Manufactured Articles Aluminium ,Not For Industry	1.34	811,208		مصنوعات آخر من المونوم لغير الصناعة	17
18	Intended Preparations For Infants Or Little Babies	1.19	719,849		محضرات معدة لتنقية الرضخ أو صفار الأطفال،	18
19	Roasted ,Decaffeinated Coffee	1.08	657,002		بن محمص (مئزوح) منه الكافيين	19
20	Other Types Of Fructose And Fructose Syrub	1.07	649,829		انواع آخر من الفركتوز وشرب الفركتوز	20
21	Total Of The Top Twenty Commodities	79.68	48,253,156		إجمالي أهم عشرين سلعة	
22	Total Of The Other Commodities	20.32	12,307,057		بقية السلع	
23	GRAND TOTAL	100.00	60,560,213		الإجمالي العام	

Source: Customs Authority

المصدر: مصلحة الجمرات

TABLE NO.8
VALUE : (IN 000 Rial)

قيمة أهم عشرين سلعة مستوردة خلال العام 2022م
VALUE OF THE TOP TWENTY IMPORTD COMMODITIES DURING THE YEAR 2022

جدول رقم 8
القيمة ألف ريال

Commodities	Years Item	2022		الأصناف البيان	السلع
		النسبة %	القيمة Value		
1	Gas Oils (Solar) Diesel Oil	19.81	400,183,661	غاز أوليل (سولار) ديزل أوليل	1
2	Petroleum	10.56	213,237,649	بتروول	2
3	Durum Wheat, Other Than Seeds For Sowing	7.08	143,014,436	حنطة (قمح) قاسية عدا تقوي للبدار (مطاه)	3
4	Bars Of Iron Or Non-Alloy Steel	4.86	98,197,153	قضبان من حديد أو صلب من غير الخلاط	4
5	Semi-Milled Or Wholly Milled Rice	3.83	77,290,096	أرز مضروب كليا أو جزئيا، وإن كان ممسوحا	5
6	Other Medicaments Put Up For Retail Sale, Other Than 3004.10 And 3004.9010.	2.94	59,381,297	أدوية آخر معدة للبيع بالتجزئة عدا البنود	6
7	Concrete Reinforcing Bars And ,Not Of Free-Cutting Steel Of Rectangular	2.58	52,019,729	قضبان من حديد أو من صلب... ليست ذات مقطع عرضي	7
8	Cuts And Edible Offrals (Oth. Than Livers) Of Ducks, Geese Or Guinea Fowls Frozen.	2.07	41,895,262	لحوم وأعضاء وأطراف ،غير مقطعة لأجزاء ،صلحاة	8
9	SugarEtc.	2.00	40,487,581	سكر آخر...إلخ	9
10	Sweet Biscuits	1.08	21,888,638	بسكويت حلو	10
11	Milk And Cream In Solid Forms Of =<1.5% Fat	0.91	18,305,048	البيان وقائمة... بشكل مسحوق... تحتوي على اسم	11
12	Other Shoes Than Those Mentioned In Items 640510	0.71	14,390,811	احذية آخر غير مذكورة في البندين 640510-	12
13	Foil Oil (Mazot)	0.68	13,815,138	مازوت	13
14	Other Parts And Supplies	0.65	13,199,895	غيرها من الأجزاء ولوازم أخرى	14
15	Other Wood ,Sawn Or Cut Sheets For Dressing	6.22	125,617,967	صناعات للخشب .. من الخشب أكر مشورة أو مقطعة	15
16	Glazed Ceramic Flags And Paving (Wall Tiles)	0.61	12,248,524	بلاط وتر البيع خزفية للتشطيب أو التغطية (الجران)	16
17	Unground Agglomerated Water-Based Clinker Cement	0.59	12,017,927	أسمنت كلنكر مائي ومكثل غير مطحون	17
18	Polyethlene Having A Specific Gravity Of less Than 0.94	0.59	11,949,068	بولي إيثيلين بوزن نوعي أقل من 0.94 معد	18
19	Shelled Beans ,Preserved Other Than By Vinegar	0.59	11,852,877	لوبيا وقاصونيا مقشورة أو محفوظة بغير الخل	19
20	Other Plywood And Laminated Wood	0.56	11,412,851	غيرها من خشب متعاسك "الباكلاش" وخشب مصنع الخ	20
21	TOTAL OF THE TOP TWENTY COMMODITIES	68.93	1,392,405,608	إجمالي أهم عشرين سلعة	21
22	TOTAL OF THE OTHER COMMODITIES	31.07	627,687,513	بقية السلع	22
23	GRAND TOTAL	100.00	2,020,093,121	الإجمالي العام	23

Source: Customs Authority

المصدر: مصلحة الجمارك

TABLE NO.9
VALUE IN (IN 000 Rial)

الصادرات الأهم عشرين دولة لعام 2022 م
THE EXPORTS TO THE TOP TWENTY COUNTRIES FOR THE YEARS 2021 - 2022

جدول رقم 9
القيمة ألف ريال

Countries	Item	2022		الأعوام البيان
		Exports النسبة %	الصادرات* القيمة Value	
Somalia		23.63	14,310,292	الصومال
Malaysia		10.63	6,440,115	ماليزيا
Egypt		10.31	6,244,886	مصر
U.A.E		7.91	4,789,906	الإمارات العربية المتحدة
Italy		5.00	3,028,674	إيطاليا
Thailand		4.76	2,882,040	تايلاند
Djibouti		4.73	2,863,074	جيبوتي
Spain		4.30	2,605,227	أسبانيا
South Korea		3.67	2,225,061	كوريا الجنوبية
Oman		2.90	1,753,400	عمان
U.S.A		2.03	1,230,993	الولايات المتحدة الأمريكية
Belgium		1.72	1,040,022	بلجيكا
Ghana		1.55	938,083	غانا
South Africa		1.41	851,636	جنوب أفريقيا
Turkye		1.18	713,091	تركيا
Sudan		1.06	642,398	السودان
Japan		1.00	606,178	اليابان
Afghanistan		0.98	594,705	أفغانستان
Hong Kong		0.87	528,078	هونغ كونغ
France		0.83	505,166	فرنسا
Total Of Top (20) Countries		90.48	54,793,025	إجمالي أهم (20) بلد
OTHER COUNTRIES		9.52	5,767,188	بقية الدول
GRAND TOTAL		100.00	60,560,213	الإجمالي العام

Source: Customs Authority

المصدر: مصلحة الجمارك

TABLE NO.10
VALUE IN (IN 000 Rial)

جدول رقم 10
القيمة ألف ريال

الواردات لأهم عشرين دولة لعام 2022 م
THE IMPORTS TO THE TOP TWENTY COUNTRIES FOR THE YEAR 2022

Countries	Item	2022		البيانات	البلدان
		Imports النسبة %	الواردات القيمة Value		
U.A.E		25.96	524,478,139		الإمارات العربية المتحدة
China		14.76	298,262,671		الصين
Turkye		12.79	258,460,453		تركيا
India		9.23	186,424,643		الهند
Russian Federation (Russia)		4.84	97,843,473		روسيا الاتحادية
Brazil		3.91	79,004,015		البرازيل
Saudia Aribia		3.29	66,502,234		السعودية
Malayasia		2.75	55,606,753		ماليزيا
Egypt		2.64	53,310,277		مصر
Australia		1.84	37,199,911		أستراليا
France		1.75	35,349,606		فرنسا
Pakistan		1.38	27,876,954		الباكستان
Indonesia		1.27	25,663,271		إندونيسيا
Eurobian Common Market		1.27	25,587,210		السوق الأوروبية المشتركة
Ukraine		1.06	21,447,604		أوكرانيا
Country Of Difference Origin		0.98	19,714,025		مختلفة المنشأ
South Korea		0.79	15,873,564		كوريا الجنوبية
Kenya		0.71	14,360,093		كينيا
Jordon		0.66	13,279,063		الأردن
Romania		0.64	12,923,789		رومانيا
TOTAL OF TOP (20) COUNTRIES		92.53	1,869,167,748		إجمالي أهم (20) بلد
OTHER COUNTRIES		7.47	150,925,373		بقية الدول
GRAND TOTAL		100.00	2,020,093,121		الإجمالي العام

Source : Customs Authority

المصدر : مصلحة الجمارك


المشاركون _ Participants


Tasks		Work Team	فريق العمل	المهام
1-	Supervision and Following-up	Safa Abdullah Awad Mautee - President of C.S.O	د.صفاء عبدالله عوض معطي رئيس الجهاز المركزي للإحصاء	الإشراف والمتابعة -1
2-	Executive & Coordinator Investigated	Susan Saied Mohammed - D.G Assistant Of Technical Affairs	سوسن سعيد محمد - مساعد المدير العام للشؤون الفنية	منفذ ومنسق ومدقق -2
3-	Managements Specialized in Statistical Yearbook	<ol style="list-style-type: none"> 1. Department Environment Statistics. 2. Department Agriculture & Fishies Statistics. 3. Department Industry & Energy Statistics. 4. Department, Transportation & Communications. 5. Management, Construction & Building Statistics. 6. Management Service Statistics. 7. Management, Internal Trade & Prices Statistics. 8. Management Population & Vital Statistics. 9. Management Social Statistics. 10. Management Monetary & Financial Statistics. 11. Management Analysis Budgets & Final Accounts Statistics. 12. Department Foreign Trade Statistics. 	<ol style="list-style-type: none"> 1. إدارة إحصاءات البيئة 2. إدارة إحصاءات الزراعة والأسماك 3. إدارة إحصاءات الصناعة والطاقة 4. إدارة إحصاءات النقل والاتصالات 5. إدارة إحصاءات التشييد والبناء 6. إدارة الإحصاءات الخدمية 7. إدارة إحصاءات التجارة الداخلية والأسعار 8. إدارة الإحصاءات السكانية والحيوية 9. إدارة الإحصاءات الاجتماعية 10. إدارة الإحصاءات المالية والنقدية و البنوك 11. إدارة تحليل الموازنات والحسابات الختامية 12. إدارة إحصاءات التجارة الخارجية 	الإدارات المختصة بكتاب الإحصاء -3
4-	Processing Management	<ol style="list-style-type: none"> 1.Adli Abdulkarim Mohammed.- Director Of I.T & Data Processing 2.Mohammed Eskander-Director Of Data Entry 3.Huida Ali Hassan Aead 4.Angula Mahmood Saif Al-esaeyi 5.Haneen Ali Saleh Al- awdhali 6.Sarah Gamiel Zaed Abdullah 7.Samar Mohammed Yousif Ghulam 6.Abdulaaziz Abdualbarry 	<ol style="list-style-type: none"> 1-م. عدلي عبد الكريم محمد سلام - مدير إدارة النظم والمعلومات وتجهيز البيانات 2- محمد إسكندر عبدالعزيز - مدير إدارة إدخال البيانات 3- هويدا علي حسن عاتض 4- أنجولا محمود سيف العيساني 5- حنين علي صالح العودلي 6- سارة جميل زيد عبدالله 7- سمر محمد يوسف غلام 8- عبدالعزيز عبدالباري 	التجهيز والطباعة -4
	Designing	Shima Mahmood Awad Al- kathiri	شيماء محمود عوض الكثيري	التصميم
5-	Translation	<ol style="list-style-type: none"> 1.Roza Khaled Ahmed Moqbel 2.Safa Anis Abdulrahiem Alkotbi 	<ol style="list-style-type: none"> 1- روزا خالد احمد مقبل 2- صفاء انيس عبدالرحيم الكتبي 	الترجمة -5


بِسْمِ اللَّهِ الرَّحْمَنِ الرَّحِيمِ



CONTACT US :

 WWW.CSO-YE.ORG

 CSO.ADEN@GMAIL.COM

 **02 204446**