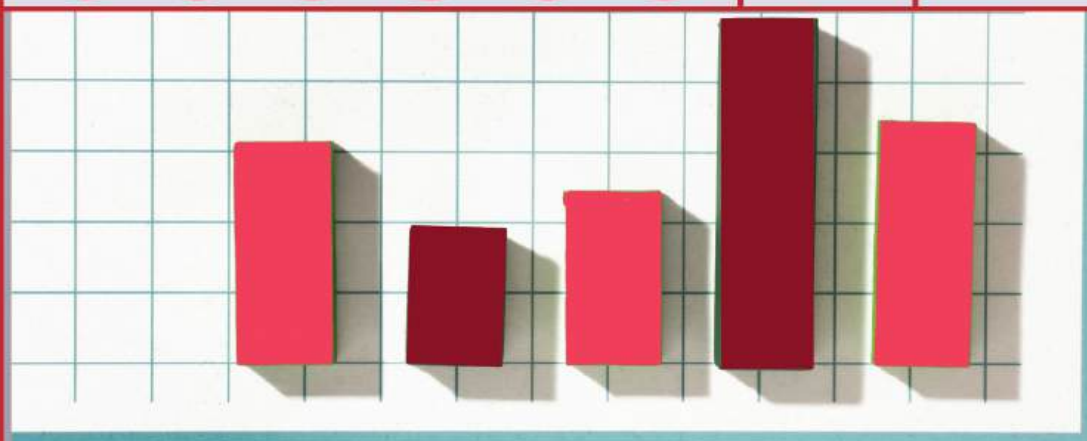
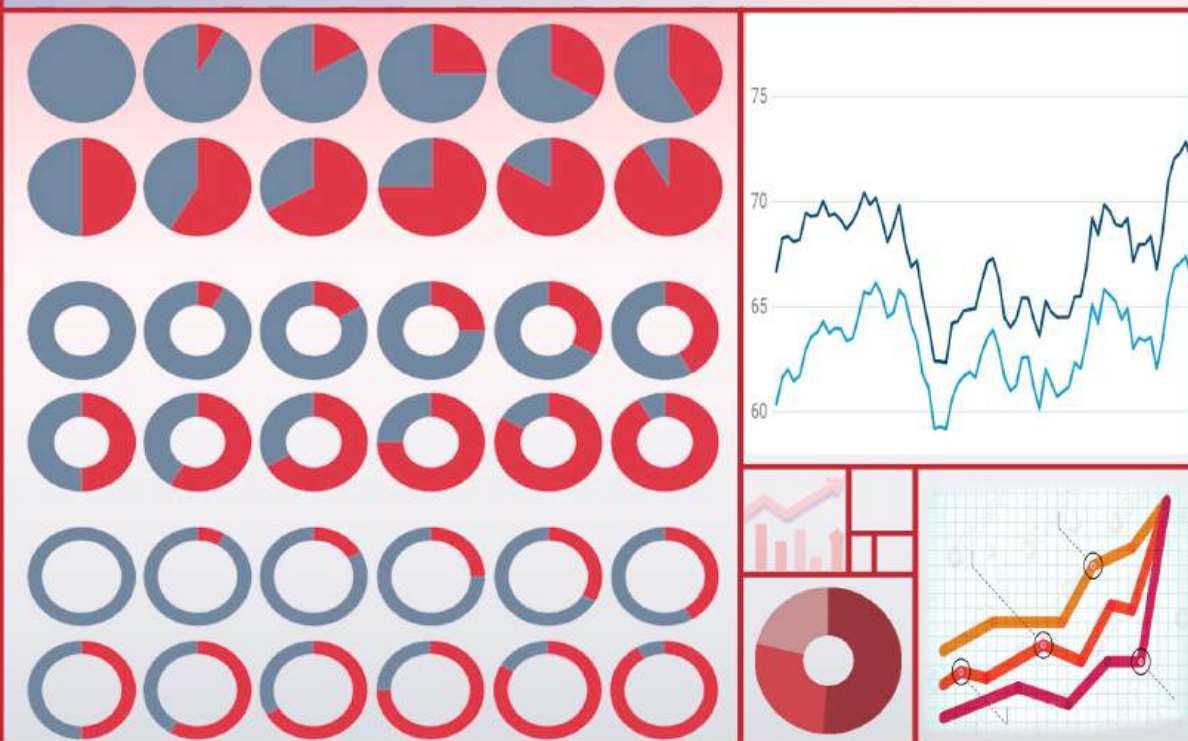


نشرة الأسعار

PRICE BULLETIN

نشرة الأسعار الشهرية في المحافظات المحررة - أكتوبر ٢٠٢٤ م Monthly Price Bulletin For The Liberated Governorates - Oct 2024



هذه النشرة تصدر عن الجهاز المركزي للإحصاء، بدعم من برنامج نظم معلومات الامن الغذائي و التغذوي بمنظمة الأغذية و الزراعة (FAO) الممول من الاتحاد الأوروبي (EU) والبنك الدولي (WB).

This snapshot is issued by the Central Statistical Organization (CSO), supported by the FSNIS Program - Food and Agriculture Organization (FAO) funded by the European Union and World Bank.



Food and Agriculture Organization
of the United Nations



WORLD BANK



@ أكتوبر 2024.

حقوق الطبع والنشر محفوظة

عند أخذ البيانات من هذا التقرير يرجى الإشارة إلى المصدر
الجهاز المركزي للإحصاء 2024م، الإدارة العامة للأسعار
التقرير الشهري – أكتوبر 2024.

للمزيد من المعلومات تواصل معنا على البريد الإلكتروني: info@cso-ye.org

أو زر موقع الجهاز الإلكتروني: cso-ye.org

رقم التليفون/ فاكس: 009672205112

@ October 2024

Copyright reserved

When taking data from this report, please indicate the source

Central Statistics Organization 2024, Price Department

Monthly Report – October 2024

For more information,

contact us at E-mail: info@cso-ye.org

Or Visit CSO Web sit : cso-ye.org

Phone number: 009672205112

| Content | رقم الصفحة Page No | المحتويات |
|--|-----------------------|---|
| Introduction | 1 | المقدمة |
| Definitions | 2 | المفاهيم |
| Price Collection Methodology | 3 | منهجية جمع الأسعار |
| Average (retail) Prices of Food Commodity | 6 | متوسط أسعار السلع الغذائية (تجزئة) |
| Average Prices of Food Commodity (wholesale) | 30 | متوسط أسعار السلع الغذائية (جملة) |
| Price Changes | 40 | التغيرات بالأسعار |
| Fuel Prices | 56 | أسعار المحروقات |
| Price of the Dollar (Buying and Selling) | 61 | أسعار الدولار – بيع وشراء |
| Average Minimum Cost of the food basket according | 64 | متوسط الحد الأدنى لتكلفة السلة الغذائية |

| Tables | رقم الصفحة Page No | الجداول |
|---|-------------------------------|--|
| Average Prices of Food – retail | 7..29 | متوسط أسعار السلع الغذائية (تجزئة) |
| Average Prices of Food – wholesale | 31..36 | متوسط أسعار السلع الغذائية (جملة) |
| Overall Average Prices of Vegetables and Fruits (wholesale) | 37..39 | متوسط أسعار الخضروات (جملة) |
| Average Retail Prices of Imported Food Commodities (riyal/kg) and Percentage Change with the Previous Month | 41..44 | متوسط أسعار السلع الغذائية المستوردة ونسبة التغير مع الشهر السابق |
| Average Retail Prices of Locally Produced Cereals (riyal/kg) and the Percentage Change with the Previous Month | 45..46 | متوسط أسعار التجزئة للسلع المنتجة محليا من الحبوب ونسبة التغير مع الشهر السابق |
| Average Retail Prices of Vegetables and Fruits (riyal/kg) and Percentage Change with the Previous Month | 47..51 | متوسط أسعار التجزئة للخضار والفواكة ونسبة التغير مع الشهر السابق |
| The Average Retail Price of Fish (riyal/kg) July 2022 and Percentage Change with the Previous Month | 52..53 | متوسط أسعار الأسماك بالتجزئة ونسبة التغير مع الشهر السابق |
| Average Prices of Animal Products – and Percentage Change with the Previous Month | 54..55 | متوسط أسعار الثروة الحيوانية بالتجزئة ونسبة التغير مع الشهر السابق |
| Monthly Average Fuel Price (Local & Private) and Percentage Change with the Previous Month | 57..60 | المتوسط الشهري لاسعار المحروقات (حكومي-خاص) |
| The Monthly Average Change in the unofficial Exchange Rates (US dollar / Yemeni riyal) | 62..63 | المتوسط الشهري للتغير في أسعار الصرف الغير رسمي |
| Average Minimum Cost of the food basket according | 65 | متوسط الحد الأدنى لتكلفة السلة الغذائية |

Introduction

Prices are considered one of the most important economic indicators in all countries, regardless of their economic and social systems. Prices are used in a wide range of areas in the national economy, such as internal and external commercial transactions, in the field of distributing economic resources between different sectors, and in building indicators that reflect changes in prices. The standard of living is like indices, which contributes to drawing up short- and long-term economic policies, in addition to analyzing the economic reality.

Prices also play a major role in the pattern and trends of international trade. The majority of developing and developed countries alike are guided by prices and the mechanism of their changes in setting an economic distribution for their various investments. These countries also depend on consumer price indices as well as living costs in adjusting and determining salaries. And wages, as well as identifying the most important commodities that must be supported.

Based on this importance of prices, the statistical agencies in various countries of the world collect price data periodically and study the prices of various commodities traded in their local markets.

From this point of view, and in order to ensure the availability of an integrated database of prices, the Central Statistical Organization in Aden is pleased to present to the relevant authorities and researchers a monthly bulletin on prices for goods and services the liberated governorates for the month (October) 2024 in general So that price trends and changes can be known

المقدمة:

تعتبر الأسعار من أهم المؤشرات الاقتصادية في جميع الدول على اختلاف أنظمتها الاقتصادية والاجتماعية، حيث تستخدم الأسعار في مجالات واسعة ومتعددة في الاقتصاد القومي كالتعاملات التجارية الداخلية والخارجية وفي مجال توزيع الموارد الاقتصادية بين القطاعات المختلفة وفي بناء المؤشرات التي تعكس التغيرات في اسعار المستوى المعيشي مثل الأرقام القياسية، مما يسهم في رسم السياسات الاقتصادية قصيرة الاجل وطويلة الاجل، بالإضافة الى تحليل الواقع الاقتصادي.

كما تلعب الأسعار دورا رئيسا في نمط واتجاهات التجارة الدولية وتسترشد غالبية الدول النامية منها والمتقدمة على حد سواء بالأسعار وإلية تغيراتها في وضع توزيع اقتصادي لاستثماراتها المختلفة، كما تعتمد هذه الدول على الأرقام القياسية لا أسعار المستهلك وكذلك تكاليف المعيشة في تعديل وتحديد الرواتب والأجور، وكذا تحديد أهم السلع التي يتوجب دعمها.

وانطلاقا من هذه الأهمية للأسعار تقوم الأجهزة الإحصائية في مختلف دول العالم بجمع بيانات الأسعار بصورة دورية وبدراسة أسعار السلع المختلفة المتداولة في أسواقها المحلية.

ومن هذا المنطلق وحرصا على توفر قاعدة بيانات متكاملة للأسعار يسر الجهاز المركزي للإحصاء في عدن - أن يقدم للجهات ذات العلاقة والباحثين نشرة شهرية عن الأسعار للسلع والخدمات في المحافظات المحررة عن شهر (أكتوبر) من العام 2024 بشكل عام، حتى يتسنى معرفة اتجاهات الأسعار وتغيراتها.

Definitions

The definitions and classifications used in this bulletin were prepared based on international standards issued by the United Nations and its specialized agencies, and according to what is recognized by the Central Statistical Organization since its inception in 1969.

Prices

It is the alternative monetary value for one unit of the good or service, i.e. the market value of the good or service, and in this value it consists of the exchange of goods and services in the commercial markets and is equivalent to the extent to which the consumer benefits from those goods and services.

Data sources

They are the establishments from which data on the prices of goods and services for each commodity group are collected, such as retail stores (food and consumer goods stores) and service stores (restaurants, cafes, hotels, hospitals, transportation ... etc.) in addition to Residential unit rents... etc.

مفاهيم أساسية

تم اعداد التعاريف والتصانيف المستخدمة في هذه النشرة بالاعتماد على المعايير الدولية الصادرة عن الأمم المتحدة ووكالاتها المتخصصة وبحسب ما هو متعارف عليه في الجهاز المركزي للإحصاء منذ نشأته في العام ١٩٦٩م.

الأسعار

هي القيمة النقدية البديلة للوحدة الواحدة من السلعة أو الخدمة، أي القيمة السوقية للسلعة أو الخدمة، وهذه القيمة تتكون من تبادل السلع والخدمات في الأسواق التجارية ويعادلها مدى استفادة المستهلك من تلك السلع والخدمات.

مصادر البيانات

هي المنشآت التي يتم الجمع منها لبيانات أسعار السلع والخدمات الخاصة بكل مجموعه سلعية مثل محلات البيع بالتجزئة (محلات بيع المواد الغذائية والاستهلاكية) ومحلات الخدمات (المطاعم، المقاهي، الفنادق، المستشفيات، النقل... الخ) إضافة الى إيجارات الوحدات السكنية،.. الخ

Price Collection Methodology

The method used in collecting prices is the method of sampling due to the difficulty of collecting data for all commodities in the markets due to their multiplicity and the cost of collecting them. Therefore, a sample closer to reality was chosen based on equal opportunities for the markets, in addition to selecting the commodities available in the market and the ones most popular with them. Citizens, so that the commodity basket is updated according to commodity variables and their availability in the markets.

a. Area selection stage: a number of communities were selected that reflect the differences in prices within the framework of each directorate.

b. Commodity selection stage:

The commodities were classified according to the international classification system for individual consumption according to the purposes of use (COICOP) according to the following groups:

1. Food and soft drinks group
2. Tobacco, cigarettes and qat group
3. Clothing and footwear
4. Housing group and its requirements
5. Furniture, furnishings and household items group
6. Transport group
7. Communication group
8. Entertainment and culture goods and services group
9. Education services group
10. Restaurants, hotels and cafes services group
11. Healthcare group

منهجية جمع الاسعار

الأسلوب المتبع في جمع الأسعار هو أسلوب المعاينة نظرا لصعوبة جمع البيانات لجميع السلع المتواجدة في الأسواق نظرا لتعددتها وتكلفة جمعها، ولذلك تم اختيار عينة أقرب الى الواقع تبنى على أساس تساوي الفرص للأسواق إضافة الى اختيار السلع المتوافرة في السوق والأكثر اقبالا عليها من عامة المواطنين بحيث يتم تحديث السلة السلعية وفقا لمتغيرات السلع وتوافرها بالأسواق. وتتضمن خطة جمع بيانات الأسعار على توفير بيانات تتعلق بالكميات من السلع المباعة أو المنتجة وذلك من اجل احتساب حساب المتوسطات المرجحة للأسعار ولعكس مستويات الأسعار الفعلية في المحافظات المحررة بشكل خاص .

ومن اجل الحصول على أسعار سلعية تمثل الوقع السعري في الأسواق وتستخدم من أجل بناء عدد من المؤشرات مثل الأرقام القياسية لأسعار المستهلك أو أسعار الجملة وكذلك في تخلص الدخل القومي من أثر تغيرات فانه تم اتباع المراحل الآتية:

١-مرحلة اختيار المناطق: تم اختيار عدد من التجمعات التي تعكس الفوارق في الأسعار داخل إطار كل مديرية .

٢-مرحلة اختيار السلع: تم تصنيف السلع حسب نظام التصنيف الدولي للاستهلاك الفردي حسب الأغراض من الاستخدام (COICOP) وفق المجموعات الآتية:

- 1- مجموعة المواد الغذائية والمشروبات المرطبة
- 2- مجموعة التبغ والسجائر والقات
- 3- مجموعة الملابس والأحذية
- 4- مجموعة المسكن ومستلزماته
- 5- مجموعة الأثاث والمفروشات والأدوات المنزلية
- 6- مجموعة النقل والمواصلات
- 7- مجموعة الاتصالات
- 8- مجموعة السلع والخدمات الترفيهية والثقافية
- 9- مجموعة خدمات التعليم
- 10- مجموعة خدمات المطاعم والفنادق والمقاهي
- 11- مجموعة الرعاية الصحية

12. Miscellaneous goods and services group.

The commodities whose prices are collected were selected according to the following:

a- Determine the commodity groups and choose the partial groups within them that represent the commodities in the country so as to achieve complete inclusiveness of the commodity categories.

b. Comprehensively define the contents of each subset

c. Determine the components of homogeneous commodity categories for this step. Commodity groups are identified within one category.

d- Determine the specifications of commodities within one category, and it is one of the most important operations in collecting price data, because defining the description of the commodity accurately helps in obtaining comparable prices in all regions within the country studied and during different time periods, as the price study mechanism requires dealing with commodities with Fixed and specific specifications. The stage of selecting data sources (sample frame) The goods were distributed to the sources through

a targeted sample in which the required goods are available, while ensuring geographical representation by distributing the sources of goods to all geographical locations within the same directorate, while ensuring that all sizes of the sources are represented within those divisions.

1- In terms of the periodicity and frequency of price collection, commodities were divided into groups based on the required periodicity, the frequency of price change, and the level of variation and fluctuation from one period to another and from one place to another, so that there are: Commodities are collected weekly

12-مجموعة السلع والخدمات المتنوعة

حيث تم اختيار السلع التي تجمع أسعارها وفقاً للاتي:

أ -تحديد المجموعات السلعية واختيار المجموعات الجزئية ضمنها الممثلة للسلع في البلد بحيث تحقق شمولية تامة للفئات السلعية.

ب - تحديد محتويات كل مجموعة جزئية بشكل شامل.

ج- تحديد مكونات الفئات السلعية المتجانسة في هذه الخطوة يتم تحديد المجموعات السلعية ضمن الفئة الواحدة.

د - تحديد مواصفات السلع ضمن الفئة الواحدة وهي من اهم العمليات في

جمع بيانات الأسعار لكون تحديد وصف السلعة بشكل دقيق يساعد في

الحصول على أسعار قابله للمقارنة في كل المناطق ضمن البلد المدروس

وخلال الفترات الزمنية المختلفة، حيث أن آلية دراسة الأسعار تتطلب

التعامل مع سلع ذات مواصفات ثابتة ومحددة. مرحلة اختيار مصادر

البيانات (أطار العينة): تم توزيع السلع على المصادر من خلال عينة

مستهدفة تتوفر فيها السلع المطلوبة مع ضمان التمثيل الجغرافي بتوزيع

مصادر السلع على كافة المواقع الجغرافية ضمن المديرية الواحدة مع

ضمان تمثيل كافة احجام المصادر ضمن تلك التقسيمات.

من حيث دورية ووتيرة جمع الأسعار تم تقسيم السلع الى مجموعات

بناء على الدورية المطلوبة ووتيرة التغير في الأسعار ومستوى التباين

والتذبذب من فترة لأخرى ومن مكان الى آخر بحيث هناك:

1-سلع تجمع أسبوعياً من أكثر من مصدر في المديرية الواحدة مثل

الخضار والفواكه جملة وتجزئة.

2. Commodities are collected on a monthly basis and are more stable than 2.the first (gross and retail foodstuffs) in addition to rents due to the rapid 2-2 2.monthly change in their prices to reflect the changes in exchange rates
3. Goods collected quarterly during the year (goods and services) such as clothes, shoes, electricity and water costs, furniture, household equipment, hygiene tools, health and medical care, education supplies and other services.
4. Goods that are collected on a semi-annual basis, such as durable household electrical appliances, transportation, communications, entertainment, restaurants, and hotels
5. Goods collected annually, such as tuition fees.

2- سلع تجمع بشكل شهري وهي أكثر ثباتا من الأولى المواد الغذائية جملة وتجزئة.

3- سلع تجمع بشكل فصلي خلال العام مثل الخدمات مثل الملابس والاحذية وتكلفة الكهرباء والمياه والاثاث والتجهيزات المنزلية وأدوات النظافة المنزلية والصحة (الخدمات والرعاية الطبية ومستلزمات التعليم و سلع وخدمات متنوعة

4- سلع تجمع بشكل نصف سنوي مثل الإيجارات والأجهزة الكهربائية المنزلية المعمرة وغيره والنقل والاتصالات والترفيه والثقافة والمطاعم والفنادق.

5- سلع تجمع بشكل سنوي مثل رسوم التعليم.

اولاً: متوسط أسعار السلع الغذائية (تجزئه)

**First: Average Food Commodity Prices
(retail)**

جدول رقم (1) : متوسط أسعار السلع الغذائية بحسب المحافظات المحررة (شهر اكتوبر 2024م) - التجزئة
 Table No. (1): Average Prices of Food commodities According to Liberated Governorates (October 2024)- Retails

| المتوسط العام Overall average | المحافظات Governorates | | | | | | | | | | | المواصفات Description | وحدة القياس Measurement | السلع الغذائية Commodities |
|---|---------------------------|-------------|-------------|-----------------|------------------|----------------------|---------------|-------------|------------------|---------------------|---------------|---|----------------------------|---|
| | مارب Marib | لحج Lahj | عدن Aden | شبوذة Shabwa | سقطرى Socotra | حضر موت Hadramout | الجوف Jawf | تعز Taiz | المهره Mahrra | الضالع Al-Dhalea | ابين Abyan | | | |
| الحبوب ومشتقاتها Cereals & its derivatives | | | | | | | | | | | | | | |
| 2301 | 2000 | _ | 2756 | 2100 | _ | 2150 | _ | 2500 | _ | _ | _ | قمح بلدي حبة طويلة نوعية جديدة Local Wheat long new quality grain | كيلو Kilo | قمح بلدي Local wheat |
| 1130 | 1200 | 1300 | 956 | 1175 | 1400 | 1300 | 1200 | 900 | 1000 | 1000 | 1000 | قمح استرالي حبة طويلة نوعية جديدة Australian Wheat long new quality pill | كيلو Kilo | قمح ابيض استرالي White Autralian wheat |
| 2397 | 1850 | _ | 2113 | 2400 | 2500 | 2213 | _ | 2200 | 2500 | 2500 | 3300 | حبة كبيرة نوعية جيدة Good quality grain | كيلو kilo | ذرة حمراء محلي Local red sorghum |
| 2099 | 1550 | _ | 2319 | 2400 | 2500 | 2250 | 1875 | 2200 | 2200 | 2000 | 1700 | حبة كبيرة نوعية جيدة Good quality grain | كيلو kilo | ذرة بيضاء محلي Locak white sorghum |
| 2017 | 1500 | 2000 | 2569 | 2400 | _ | 2200 | 1600 | 2000 | 2200 | 2000 | 1700 | حبة كبيرة نوعية جيدة Good quality grain | كيلو Kilo | ذرة صفراء محلي Yellow maize |
| 1981 | 1500 | 2100 | 2231 | 2113 | 2500 | 2100 | 1550 | 1500 | 2500 | 2000 | 1700 | حبة كبيرة نوعية جيدة Good quality grain | كيلو kilo | ذرة شامية(هند) Maize |
| 2108 | 1850 | 2100 | 2225 | 2500 | _ | 1950 | 1650 | 2000 | 2200 | 2000 | 2600 | حبة كبيرة نوعية جيدة Good quality grain | كيلو kilo | شعير محلي Local barley |
| 1834 | 1500 | 2200 | 1513 | 2150 | 2300 | 1575 | _ | 1500 | 2500 | 1500 | 1600 | حبة نوعية جيدة Good quality grain | كيلو kilo | حبوب دخن Millet (grains) |
| 2019 | _ | 1800 | 2150 | 2100 | _ | 2000 | _ | 2000 | 2500 | 2000 | 1600 | حبة نوعية جيدة Good quality grain | كيلو kilo | حبوب غرب Greb(corn flour) |
| 1123 | 1250 | 1100 | 1000 | 1200 | 1300 | 1300 | 1200 | 1000 | 1000 | 1000 | 1000 | دقيق ابيض مستورد يباع بالكيس عبوة 50كجم Imported white flour sold with a 50 kg bag | كيلو kilo | دقيق ابيض مستورد Imported white flour |
| 1203 | 1575 | 1000 | 994 | 1200 | _ | 1650 | _ | 1000 | _ | 1000 | 1200 | دقيق مطحون محليا Local flour | كيلو kilo | دقيق مطحون محلي Local flour (grinded) |
| 4754 | 3625 | 4500 | 5417 | 4000 | 6000 | 5000 | 5250 | 4000 | 4000 | 4000 | 6500 | أجرة طحن كيس 50 كيلو Grinding a 50 kg bag fee | اجرة fee | مصاري ف طحن كيس قمح Grinf wheat fee |

جدول رقم (1) : متوسط أسعار السلع الغذائية بحسب المحافظات المحررة (شهر اكتوبر 2024م) - التجزئة
 Table No. (1): Average Prices of Food commodities According to Liberated Governorates (October 2024)- Retails

| المتوسط العام Overall average | المحافظات Governorates | | | | | | | | | | | المواصفات Description | وحدة القياس Measurment | السلع الغذائية Commodities |
|-------------------------------------|---------------------------|-------------|-------------|-----------------|------------------|----------------------|---------------|-------------|------------------|---------------------|----------------|--|------------------------------|---|
| | مارب Marib | لحج Lahj | عدن Aden | شبوذة Shabwa | سقطرى Socotra | حضر موت Hadramout | الجوف Jawf | تعز Taiz | المهره Mahrra | الضالع Al-Dhalea | ابيين Abyan | | | |
| 2860 | 2500 | 2800 | 2831 | 3000 | 3300 | 3075 | 3000 | 2800 | 2650 | 2700 | 2800 | ارز بسمتي باكستاني حبة طويلة رقم(1) First class,long, basmati Pakistani rice | كيلو kilo | ارز بسمتي باكستاني درجة(1) الفاوق First class basmati Pakistani rice (Fa'ak) |
| 2600 | 2400 | 2500 | 2625 | 2750 | 3100 | 2775 | 2600 | 2400 | 2450 | 2500 | 2500 | ارز بسمتي باكستاني رقم (2) Second class basmati Pakistani rice | كيلو kilo | ارز بسمتي باكستاني درجة(2) المبدع Second class basmati Pakistani rice (Al Mobdaa) |
| 2511 | 2900 | - | 2571 | 2550 | 2500 | 2250 | 2875 | 2767 | 2400 | 2100 | 2200 | ارز بسمتي هندي حبة طويلة (مزة) Long Basmati Indian rice Maza | كيلو kilo | ارز بسمتي هندي (مزة) Basmati Indian rice (Maza) |
| 84 | 50 | 70 | 70 | 100 | 120 | 110 | - | 70 | 85 | 70 | 90 | قرص one | قرص one | خبز جاهز (روتى) Ready bread (Roti) |
| 99 | 100 | 70 | 100 | 100 | 120 | 110 | - | 100 | - | 70 | 125 | قرص خبز(روتى) كبير مخبز الي فرنسي Large Ready bread (Roti) French | قرص 100:80 جم 80:100g one | خبز جاهز (روتى) فرنسي كبير Ready bread (Routi) French |
| 82 | 50 | 50 | 65 | 100 | 120 | 110 | - | 100 | 85 | 50 | 90 | قرص خبز (رغيف مدور) ابيض عادي (Ordinary Ready-made bread (Pone / Kudam | قرص 40 : 60 جم 40:60g one | خبز جاهز(رغيف) عادي ابيض Ready-made bread (pone)Kudam) |

جدول رقم (1) : متوسط أسعار السلع الغذائية بحسب المحافظات المحررة (شهر أكتوبر 2024م) - التجزئة
 Table No. (1): Average Prices of Food commodities According to Liberated Governorates (October 2024)- Retails

| المتوسط العام Overall average | المحافظات Governorates | | | | | | | | | | | المواصفات Description | وحدة القياس Measurement | السلع الغذائية Commodities |
|----------------------------------|---------------------------|-------------|-------------|-----------------|------------------|--------------------|---------------|-------------|------------------|---------------------|---------------|---|----------------------------|---|
| | مارب Marib | لحج Lahj | عدن Aden | شبيوة Shabwa | سقطرى Socotra | حزموت Hadramout | الجوف Jawf | تعز Taiz | المهره Mahrra | الضالع Al-Dhalea | ابين Abyan | | | |
| 1058 | - | 900 | 1100 | 1200 | 1000 | 825 | 1200 | 1100 | 1050 | 1000 | 1200 | مكرونه الماندة أعواد باكت عبوة 400جم 400g packet local Al Ma'ada pasta (spaghetti) | باكت 400جم 400g packet | مكرونه الماندة محلي Local Al Ma'ada pasta(spaghetti) |
| 968 | - | 1000 | 1063 | 1000 | - | 850 | 1050 | 800 | 850 | 1100 | 1000 | مكرونه طويلة اعواد ايطالية المصنع (اسباجيتي) Long pasta Italian sticks (Spaghetti) | باكت 400جم 400g packet | مكرونه طويلة مستوردة Imported long pasta |
| 929 | - | 900 | 936 | - | - | 800 | 950 | 1100 | 950 | 900 | 900 | شعيرية محلي باكت عبوة 450جم Local 450 gPacket vermicelli | باكت 450جم 450g packet | شعيرية الماندة محلي Local Al Ma'ada vermicelli |
| 725 | 700 | 700 | 700 | 700 | 800 | 725 | 750 | 700 | 800 | 700 | 700 | بسكويت بالزبدة أبو ولد محلي باكت عبوة 110جم Local 110g packet Abu walad local biscuits | باكت 110جم 110g packet | بسكويت أبو ولد محلي Local Abu Walad biscuits |
| 523 | 450 | 600 | 500 | 400 | 600 | 550 | 600 | 600 | 500 | 450 | 500 | بسكويت ماري بدون زبدة محلي كيس عبوة 100جم Local 100g Marie local biscuits without butter | كيس 110جم g packet 110 | بسكويت ماري محلي Local Marie biscuits |

جدول رقم (1) : متوسط أسعار السلع الغذائية بحسب المحافظات المحررة (شهور اكتوبر 2024م) - التجزئة
 Table No. (1): Average Prices of Food commodities According to Liberated Governorates (October 2024)- Retails

| المتوسط العام Overall average | المحافظات Governorates | | | | | | | | | | | المواصفات Description | وحدة القياس Measurement | السلع الغذائية Commodities |
|---|---------------------------|-------------|-------------|-----------------|------------------|----------------------|---------------|-------------|------------------|---------------------|---------------|--|----------------------------|--|
| | مارب Marib | لحج Lahj | عدن Aden | شبوذة Shabwa | سقطرى Socotra | حضر موت Hadramout | الجوف Jawf | تعز Taiz | المهره Mahrra | الضالع Al-Dhalea | ابين Abyan | | | |
| صلصة معجون طماطم Tomato Paste Sauce | | | | | | | | | | | | | | |
| 1081 | 1000 | 1200 | 925 | - | - | 1200 | - | - | - | - | - | صلصة صيني علبه متوسطه عبوة 198جم 198g Chinese tomato paste sauce (medium) | علبة 198جم 198g can | صلصة معلبة متوسطة مستوردة صيني Imported Chinese tomato paste sauce (medium) |
| البقوليات الجافه والمحفوظه Dry and Preserved Legumes | | | | | | | | | | | | | | |
| 4315 | 3300 | 4250 | 6000 | 3650 | 6000 | 3100 | - | 4000 | 3500 | 4850 | 4500 | حلبه حب محلي حبه كبيره نوعيه جوده Good quality grain | كيلو kilo | حلبه حب محلي Local Fenugreek |
| 4136 | 3700 | 3800 | 4425 | 3050 | - | 3750 | 4200 | 6300 | - | 3800 | 4200 | حلبه مطحون نوعيه جوده Good quality grained | كيلو kilo | حلبه مطحون محلي Local Fenugreek(grinded) |
| 2885 | 2650 | 3200 | 2963 | 2600 | - | 3050 | - | 2900 | 3000 | 2800 | 2800 | فاصوليا بيضاء مجففة كاملة مفروزة تباع سانية white beans are sold out | كيلو kilo | فاصوليا بيضاء حب صيني White Chinese kidney beans |
| 4030 | 3500 | 4000 | 4306 | 4250 | 4000 | 3775 | 4000 | 4500 | 4000 | 4000 | 4000 | فاصوليا حمراء مجففة كاملة مفروزة تباع سانية Dry Red Chinese kidney beans | كيلو kilo | فاصوليا حمراء حب صيني Red Chinese kidney beans |
| 2686 | 2600 | - | 2750 | 2500 | 3500 | 2450 | - | 2200 | - | - | 2800 | عدس محلي اللون بني غامق (بلسن) يباع سانيا يباع سانبا Local lentils are dark brown (Pilson), which is sold | كيلو kilo | عدس حب محلي (بلسن) Local lentil grain |
| 2609 | 2000 | 3300 | 2631 | 2600 | - | 2825 | 2500 | 2533 | 2700 | 2500 | 2500 | عدس مستورد تركي اللون برتقالي يباع سانبا Turkish imported lentil | كيلو kilo | عدس حب مستورد(تركي) Imported lentil grain (Turkey) |
| 4361 | - | 4000 | 4525 | 4500 | 4000 | - | - | 4500 | 4500 | - | 4500 | عتر حب محلي يباع سانبا Local Etr (grain) | كيلو kilo | عتر حب محلي Local Etr(Grain) |

جدول رقم (1) : متوسط أسعار السلع الغذائية بحسب المحافظات المحررة (شهر أكتوبر 2024م) - التجزئة
 Table No. (1): Average Prices of Food commodities According to Liberated Governorates (October 2024)- Retails

| المتوسط العام Overall average | المحافظات Governorates | | | | | | | | | | | المواصفات Description | وحدة القياس Measurment | السلع الغذائية Commodities |
|----------------------------------|---------------------------|-------------|-------------|-----------------|------------------|---------------------|---------------|-------------|------------------|---------------------|---------------|---|---------------------------|--|
| | مارب Marib | لحج Lahj | عدن Aden | شبوذة Shabwa | سقترى Socotra | حزرموت Hadramout | الجوف Jawf | تعز Taiz | المهره Mahrra | الضالع Al-Dhalea | ابين Abyan | | | |
| 2232 | 2000 | - | 2219 | 2250 | 3500 | 2000 | 2250 | 2000 | 2300 | 2000 | 1800 | فول حب مستورد يباع سانبا canned imported Foul | كيلو kilo | فول حب مستورد Imported Foul (beans) |
| 906 | 725 | - | 838 | - | - | 1200 | 1075 | - | - | 800 | 800 | فول السمو محلي عبة عبة 410جم 410g local canned Alsmou Foul | عبية 410جم 410g can | فول السمو معلب محلي Local canned Al Smou foul (beans) |
| 856 | 825 | - | 813 | 800 | 1000 | 1000 | - | 700 | - | - | - | فول صيني عبة عبة 410جم 410g local canned Chinese Foul | عبية 410جم 410g can | فول معلب صيني Canned Chinese foul (beans) |
| 1186 | 1225 | 1100 | 1200 | 1200 | 1200 | 1200 | 1175 | 1200 | 1150 | 1200 | 1200 | فاصوليا الهناء حمراء محلي عبة عبة 410جم ALHanna beans, red, Local ,can of 410 g | عبية 410جم 410g can | فاصوليا الهناء حمراء معلب محلي Local canned Al Hanna red kidney beans |
| 983 | 1000 | 1000 | 966 | 800 | 1200 | 1025 | 1225 | 900 | 900 | 900 | 900 | بازيلياء خضراء الهناء محلي عبة عبة 410جم AL Hanna peas, green, Local ,can of 410 g | عبية 410جم 410g can | بازيلياء الهناء معلبة محلي Local canned Al Hanna peas |

جدول رقم (1) : متوسط أسعار السلع الغذائية بحسب المحافظات المحررة (شهور اكتوبر 2024م) - التجزئة
 Table No. (1): Average Prices of Food commodities According to Liberated Governorates (October 2024)- Retails

| المتوسط العام Overall average | المحافظات Governorates | | | | | | | | | | | المواصفات Description | وحدة القياس Measurment | السلع الغذائية Commodities |
|----------------------------------|---------------------------|-------------|-------------|-----------------|------------------|---------------------|---------------|-------------|------------------|---------------------|---------------|--|---------------------------|---|
| | مارب Marib | لحج Lahj | عدن Aden | شبووة Shabwa | سقطرى Socotra | حزرموت Hadramout | الجوف Jawf | تعز Taiz | المهره Mahrra | الضالع Al-Dhalea | ابين Abyan | | | |
| اللحوم Meat | | | | | | | | | | | | | | |
| 15284 | 15000 | 17000 | 16375 | 13500 | 12000 | 15750 | 18000 | 15000 | 13500 | 15000 | 17000 | لحم طازج بالعظم من كبش بدى عمره يقل سنة Local Fresh meat with bone from ram (less than a year) | كيلو kilo | لحم كباش بدى طازج Fresh local sheep meat |
| 13563 | - | - | 13125 | - | - | 14000 | - | - | - | - | - | لحم طازج بالعظم من كبش مستورد يذبح محليا Fresh meat with bone from an imported sheep slaughtered locally | كيلو kilo | لحم كباش مستورد طازج Fresh imported sheep meat |
| 15602 | 14500 | 17000 | 16375 | 13500 | 16000 | 15500 | 17250 | 16000 | 14500 | 15000 | 16000 | لحم طازج بالعظم من ماعز بدى عمره يقل عن سنة Fresh meat with bones from imported goats less than a year old | كيلو kilo | لحم ماعز بدى طازج Local fresh goat meat |
| 13542 | - | - | 13125 | - | - | 14000 | - | - | 13500 | - | - | لحم طازج بالعظم من ماعز مستورد عمره يقل عن سنة Fresh meat with bones from imported goats less than a year old | كيلو kilo | لحم ماعز مستورد طازج Imported fresh goat meat |
| 17409 | 19000 | 18000 | 17500 | 17000 | 20000 | 17000 | 15000 | 15000 | 17000 | 17000 | 19000 | لحم طازج بالعظم من عجل بدى عمره يقل عن سنة Fresh meat with bones from my calf, less than a year old | كيلو kilo | لحم عجل بدى طازج Mutton fresh meat |

جدول رقم (1) : متوسط أسعار السلع الغذائية بحسب المحافظات المحررة (شهور اكتوبر 2024م) - التجزئة
Table No. (1): Average Prices of Food commodities According to Liberated Governorates (October 2024)- Retails

| المتوسط العام Overall average | المحافظات Governorates | | | | | | | | | | | المواصفات Description | وحدة القياس Measurment | السلع الغذائية Commodities |
|----------------------------------|---------------------------|-------------|-------------|-----------------|------------------|----------------------|---------------|-------------|------------------|---------------------|---------------|---|---------------------------|---|
| | مارب Marib | لحج Lahj | عدن Aden | شبوذة Shabwa | سقطرى Socotra | حضر موت Hadramout | الجوف Jawf | تعز Taiz | المهره Mahrra | الضالع Al-Dhalea | ابين Abyan | | | |
| 10733 | 11000 | - | 13200 | - | - | - | - | 8000 | - | - | - | لحم مفروم من لحم بقري بلدي طازج Minced meat from fresh local beef | كيلو kilo | لحم مفروم بقري بلدي طازج Fresh local minced beef |
| 3000 | - | - | 3000 | - | - | - | - | - | 3000 | - | - | لحم مفروم هندي مجمد Frozen Indian minced meat | كيس 450 جم 450g bag | لحم مفروم بقري مستورد مجمد Frozen imported beef minced meat |
| 8666 | 10000 | 8250 | 8063 | 8000 | - | 8250 | 10500 | 9600 | 8000 | 8000 | 8000 | دواجن طازجة (حبة) وزنها كيلو جرام Fresh Chicken (one piece) weighing one kilogram | كيلو kilo | دواجن طازجة Fresh chicken |
| 6570 | 4700 | 7500 | 7019 | 5900 | 7000 | 6400 | 5800 | 7200 | 6500 | 6500 | 7750 | دواجن مجمدة (حبة) وزنها كيلو جرام برازيلي Frozen chicken (one piece) weighing one kilogram Brazilian | كيلو kilo | دواجن مجمدة مستوردة (برازيلي) Imported frozen chicken(Brazilian) |
| 6617 | 5000 | 7000 | 7164 | 6100 | - | 6450 | 6025 | 7200 | - | - | 8000 | دواجن مجمدة (حبة) وزنها كيلو جرام فرنسي Frozen chicken (one piece) weighing one kilogram, French | كيلو kilo | دواجن مجمدة مستوردة (فرنسي) Imported frozen chicken(French) |

جدول رقم (1) : متوسط أسعار السلع الغذائية بحسب المحافظات المحررة (شهر أكتوبر 2024م) - التجزئة

Table No. (1): Average Prices of Food commodities According to Liberated Governorates (October 2024)- Retails

| المتوسط العام Overall average | المحافظات Governorates | | | | | | | | | | | المواصفات Description | وحدة القياس Measurment | السلع الغذائية Commodities |
|-------------------------------------|---------------------------|-------------|-------------|-----------------|------------------|----------------------|---------------|-------------|------------------|---------------------|---------------|---|---------------------------|---|
| | مارب Marib | لحج Lahj | عدن Aden | شبوّة Shabwa | سقترى Socotra | حضر موت Hadramout | الجوف Jawf | تعز Taiz | المهره Mahrra | الضالع Al-Dhalea | ابين Abyan | | | |
| الأسماك Fish | | | | | | | | | | | | | | |
| 17803 | - | - | 20417 | 18000 | - | 14000 | - | 18600 | - | - | 18000 | سمك ديرك طازج نوعية ممتازة السعر بدون الرأس Fresh king fish, excellent quality, without the head | كيلو kilo | سمك ديرك طازج Fre+76:83sh King fish |
| 15113 | 10000 | - | 14675 | 17000 | - | 18000 | - | 15000 | - | - | 16000 | سمك سخله طازج نوعية ممتازة السعر بدون الرأس Fresh Sakhla fish, excellent quality, without the head | كيلو kilo | سمك سخله طازج Fresh Sakhla fish |
| 8327 | 12000 | - | 8786 | 9750 | - | 4500 | - | 9000 | 6250 | - | 8000 | سمك جحش طازج نوعية ممتازة السعر بدون الرأس Fresh Jahsh fish, excellent quality, without the head | كيلو kilo | سمك جحش طازج Fresh Jahsh fish |
| 8403 | 12000 | 10000 | 6375 | 7750 | - | 5000 | - | 10000 | 7500 | 7000 | 10000 | سمك تمد طازج نوعية ممتازة السعر بدون الرأس Fresh Thamad fish, excellent quality, without the head | كيلو kilo | سمك تمد طازج Fresh Thamad fish |
| 3521 | 6000 | 3000 | 3375 | - | - | 2000 | - | - | 3750 | - | 3000 | سمك باغة طازج نوعية ممتازة Fresh Baga fish , excellent quality | كيلو kilo | سمك باغة طازج Fresh Baga fish |
| 3252 | - | - | 3481 | - | - | 2975 | - | 3300 | - | - | - | سردين بالزيت محلي ماركة الغويزي علبه عبوة 185جم -Sardines in local oil, Al Ghwezi brand, 185 gm | علبة 185 جم 185g can | تونة بالزيت محلي (الغويزي) Local Tuna oil (Al gwizi) |
| 1490 | - | - | 1550 | 1650 | - | 1750 | - | 1300 | 1200 | - | - | سردين بالزيت تايلندي علبه عبوة 0.95جم Sardines in Thai oil, 0.95 gm can | علبة 0.95 جم 0.95g can | تونه بالزيت تايلندي (الريان) Thai Tuna oil (Al Ryan) |
| 1538 | 1500 | 1700 | 1281 | 1250 | 2000 | 1550 | 1400 | 1500 | 1500 | - | 1700 | سردين بالطماطم تايلندي علبه عبوة 200جم ,Sardines with Thai tomatoes gm 200 | علبة 200 جم 200g can | سردين بالطماطم تايلندي Sardines with Thai tomatoes |

جدول رقم (1) : متوسط أسعار السلع الغذائية بحسب المحافظات المحررة (شهر اكتوبر 2024م) - التجزئة
 Table No. (1): Average Prices of Food commodities According to Liberated Governorates (October 2024)- Retails

| المتوسط العام Overall average | المحافظات Governorates | | | | | | | | | | | المواصفات Description | وحدة القياس Measurement | السلع الغذائية Commodities |
|---|---------------------------|-------------|-------------|-----------------|------------------|---------------------|---------------|-------------|------------------|---------------------|---------------|--|-----------------------------|--|
| | مارب Marib | لحج Lahj | عدن Aden | شبووة Shabwa | سقطرى Socotra | حزرموت Hadramout | الجوف Jawf | تعز Taiz | المهره Mahrra | الضالع Al-Dhalea | ابين Abyan | | | |
| الالبان ومشتقاتها والبيض Dairy Products and eggs | | | | | | | | | | | | | | |
| 1233 | 1200 | 1300 | 1200 | 1100 | - | 1275 | 1450 | 1200 | 1200 | 1200 | 1200 | حليب بقري محلي كيس 0.5 لتر Local cow's milk 0.5 liter | كيس 0.5 لتر 0.5liter bag | حليب بقري كبير Great cow's milk |
| 789 | 725 | 800 | 800 | 850 | 1000 | 700 | 800 | 700 | 700 | 700 | 900 | حليب بقري محلي كيس 0.2 لتر Local cow's milk 0.2 liter | كيس 0.2 لتر 0.2litre bag | حليب بقري صغير Small cow's milk |
| 664 | 700 | 700 | 644 | - | 700 | 700 | 700 | 600 | 500 | 600 | 800 | حليب يمانى سائل محلي باكت عبوة 0.25 لتر Yemani liquid Local milk, 0.25 liter packet | باكت 0,25 لتر 0.25litre | حليب يمانى صغير Yemani milk (small) |
| 1773 | 1775 | 1700 | 1850 | 1850 | 1700 | 1675 | 2100 | 1700 | 1750 | 1600 | 1800 | حليب شاي الممتاز كبير عبوة 410جم Mumtaz Chai Milk Large Can 410gm (360ml) | عبوة 410جم 410g can | حليب شاي الممتاز كبير Momtaz tea milk (great) |
| 891 | 975 | 900 | 900 | 913 | - | 875 | 950 | 800 | 900 | 800 | 900 | حليب شاي الممتاز صغير عبوة 170جم Mumtaz Chai Milk Small Can 170gm (360ml) | عبوة 170 جم 170g can | حليب شاي الممتاز صغير Momtaz tea milk (small) |
| 53482 | - | 54000 | 51375 | 55000 | - | 53500 | - | 54500 | 54000 | 52000 | - | حليب نيدو هولندي مجفف كبير عبوة 2.5 كجم Nido Dutch Milk Powder Large Can 2.5 Kg | عبوة 2,5 كجم 2,5kg can | حليب نيدو مجفف كبير Nido dry milk (great) |
| 41452 | - | 40000 | 40464 | 44000 | - | 39750 | - | 42500 | - | 42000 | - | حليب نيدو هولندي مجفف كبير عبوة 1.8 كجم Nido Dutch Milk Powder Large Can 1.8 Kg | عبوة 1,8 كجم 1.8kg can | حليب نيدو مجفف متوسط Nido dry milk (medium) |

جدول رقم (1) : متوسط أسعار السلع الغذائية بحسب المحافظات المحررة (شهر أكتوبر 2024م) - التجزئة
Table No. (1): Average Prices of Food commodities According to Liberated Governorates (October 2024)- Retails

| المتوسط العام Overall average | المحافظات Governorates | | | | | | | | | | | المواصفات Description | وحدة القياس Measurment | السلع الغذائية Commodities |
|----------------------------------|---------------------------|-------------|-------------|-----------------|------------------|----------------------|---------------|-------------|------------------|---------------------|---------------|--|----------------------------|--|
| | مارب Marib | لحج Lahj | عدن Aden | شبوذة Shabwa | سقطرى Socotra | حضر موت Hadramout | الجوف Jawf | تعز Taiz | المهره Mahrra | الضالع Al-Dhalea | ابين Abyan | | | |
| 1113 | 1000 | - | 1000 | - | - | 1050 | 1400 | - | - | - | - | زبادي كبير محلي عبوة 500ملل Large, local yogurt, a 500 ml package | علبة 500ملل 500ml can | زبادي كبير Yogurt(great) |
| 568 | 600 | 500 | 500 | 600 | - | 525 | 550 | 600 | 600 | 600 | 600 | زبادي الهناء محلي عبوة 200ملل Al Hanna Yogurt Local ,200ml | علبة 200ملل 200ml can | زبادي الهناء صغير small Al Hanna yogurt |
| 517 | - | - | 500 | 500 | - | 500 | - | 500 | - | 600 | 500 | زبادي يمني محلي عبوة 200ملل Yamani Yoghurt Local, 200 ml | علبة 200ملل 200ml can | زبادي يمني صغير Small Yemani yogurt |
| 1150 | 1125 | 1000 | 1000 | 1125 | 1500 | 1050 | 1250 | 1200 | 1100 | 1200 | 1100 | حقين معلب عبوة 500جم محلي Local Canned Laban of 500 gm | باكت 500 جم 500g packet | حقين الهناء Al Hanna laban |
| 6917 | 6400 | 7500 | 6938 | 6250 | 8000 | 7250 | 5750 | 6000 | 7000 | 8000 | 7000 | جبين ابيض سعودي مصنوع من حليب البقر بياع سانبا غير معلب Saudi white cheese made from cow's milk , not packaged | كيلو kilo | جبين ابيض مستورد White Imported cheese |
| 4306 | - | - | 4425 | - | 5000 | 4300 | - | 3500 | - | - | - | جبين كرافت من حليب البقر عليه عبوة 190جم Kraft cheese from cow's milk a box of 190 g | جم 190 190G | جبين كرافت Kraft cheese |
| 3541 | 3600 | - | 3494 | - | - | 3500 | 3900 | 3300 | - | 3450 | - | جبين طبيعي أبو ولد يحتوي على 24 حبة قطع مثلثة عبوة 360جم Abu Walad natural cheese contains 24 pieces, triangular pieces, a package of 360 gm | باكت 24 حبة pieces 24 | جبين ابوولد (مثلث) Abu Walad cheese (Triangles) |
| 6257 | 5500 | 5500 | 6031 | 6250 | 7500 | 6000 | 7250 | 5700 | 6500 | 6100 | 6500 | بيض دجاج محلي القشرة بيضاء اللون Local chicken eggs, the shell is white in color | طبق 30 حبة 30eggs | بيض دجاج Eggs |

جدول رقم (1) : متوسط أسعار السلع الغذائية بحسب المحافظات المحررة (شهر أكتوبر 2024م) - التجزئة
Table No. (1): Average Prices of Food commodities According to Liberated Governorates (October 2024)- Retails

| المتوسط العام Overall average | المحافظات Governorates | | | | | | | | | | | المواصفات Description | وحدة القياس Measurement | السلع الغذائية Commodities |
|--|---------------------------|-------------|-------------|-----------------|------------------|---------------------|---------------|-------------|------------------|---------------------|---------------|---|------------------------------|--|
| | مارب Marib | لحج Lahj | عدن Aden | شبووة Shabwa | سقطرى Socotra | حزرموت Hadramout | الجوف Jawf | تعز Taiz | المهره Mahrra | الضالع Al-Dhalea | ابين Abyan | | | |
| الزيوت والدهون الغذائية Edible Oil and Fats | | | | | | | | | | | | | | |
| 5006 | - | - | 4850 | 4750 | 6000 | 5100 | 4750 | 4800 | 4800 | 4500 | 5500 | سمن نباتي أبو بنت محلي عبوة 0.9كجم Abu Bint Vegetable Ghee Local 0.9 kg | علبة 0,9 كجم 0.9kg can | سمن أبو بنت Abu bent ghee |
| 5164 | 4700 | 6000 | 4956 | 4750 | 6000 | 5200 | 4800 | 5100 | 4800 | 4500 | 6000 | سمن نباتي القمرية محلي عبوة 0.9كجم Qamariya Vegetable Ghee Local, 0.9 kg | علبة 0,9 كجم 0.9kg can | سمن القمرية Al Qamarea ghee |
| 14586 | - | 14000 | 16188 | 8000 | - | 16000 | - | 15000 | 15000 | 15000 | 17500 | سمن بلدي من حليب البقر Local ghee made from cow's milk | كيلو kilo | سمن بلدي Baladi \ Local ghee |
| 11726 | 8250 | 13000 | 11763 | 12500 | - | 13250 | 11500 | 12000 | 10000 | 12000 | 13000 | زيت طبيعي نباتي من السمسم قارورة عبوة 1 كجم Natural vegetable oil from sesame, a liter bottle | كيلو kilo | زيت جلجل (سمسم) Locally produced sesame oil |
| 8575 | - | 8500 | 8650 | 8500 | - | 9300 | - | 8500 | - | 8000 | - | زيت نباتي (ذرة) يباع في عبوة 1.8 لتر سعودي Vegetable oil (corn) is sold in a 1.8 liter Saudi bottle | عبوة 1,8 لتر 1.8litre can | زيت العافية مستورد Imported Al Afea oil |
| 7222 | - | - | 7088 | 6500 | - | 7800 | - | 7500 | - | - | - | زيت نباتي سعودي ماركة العربي يباع في عبوة 1.8 لتر Saudi vegetable oil, Al Arabi brand, sold in a 1.8 liter can | عبوة 1,8 لتر 1.8litre can | زيت العربي مستورد صغير Al Arabi imported oil (small) |
| 9951 | 9600 | 9600 | 10856 | 10000 | 9600 | 10100 | 9800 | 11000 | 9550 | 9350 | 10000 | زيت نباتي ماليزي يباع في عبوة 4 لتر Malaysian vegetable oil is sold in a 4 liter can | عبوة 4 لتر 4litre can | زيت مستورد Imported oil |
| 2673 | - | - | 2588 | - | 3000 | 2750 | 2750 | 2500 | 2650 | 2650 | 2500 | زبدة الممتاز محلي تباع في عبوة 450جم Local Mataz Butter is sold in a pack of 450g | علبة 450 جم 450g can | زبدة الممتاز محلي Al Momtaz local butter |

جدول رقم (1) : متوسط أسعار السلع الغذائية بحسب المحافظات المحررة (شهر اكتوبر 2024م) - التجزئة
Table No. (1): Average Prices of Food commodities According to Liberated Governorates (October 2024)- Retails

| المتوسط العام Overall average | المحافظات Governorates | | | | | | | | | | | المواصفات Description | وحدة القياس Measurment | السلع الغذائية Commodities |
|--|---------------------------|-------------|-------------|-----------------|------------------|----------------------|---------------|-------------|------------------|---------------------|---------------|---|-----------------------------|--|
| | مارب Marib | لحج Lahj | عدن Aden | شبوذة Shabwa | سقترى Socotra | حضر موت Hadramout | الجوف Jawf | تعز Taiz | المهره Mahrra | الضالع Al-Dhalea | ابين Abyan | | | |
| السكر ومنتجاته Sugar & its products | | | | | | | | | | | | | | |
| 1689 | 1850 | 1700 | 1650 | 1763 | 1700 | 1600 | 1800 | 1667 | 1650 | 1600 | 1600 | سكر ابيض محبب مستورد ببيع سائب Imported granulated white sugar | كيلو kilo | سكر برازيلي Brazilian sugar |
| 58993 | 72000 | _ | 50938 | 60000 | 50000 | 50000 | 95000 | 60000 | _ | 48000 | 45000 | عسل نحل طبيعي من شجر العلب (محلي) Natural bee honey from Alab (local) | كيلو kilo | عسل علب طبيعي (محلي) Natural local honey(Alab) |
| 25869 | 25000 | 28000 | 23188 | 20000 | _ | 32500 | 35000 | 20000 | 29000 | 21000 | 25000 | عسل نحل طبيعي دوغنى (محلي) Do'ani Natural Bee Honey (Local) | كيلو kilo | عسل سمر طبيعي (محلي) Natural local honey (Somar) |
| 13242 | _ | _ | 14450 | _ | _ | 12500 | 13500 | 13500 | 11500 | _ | 14000 | عسل الماني بدون الشمع ماركة الغابة السوداء علبه 500جم German honey without wax Black Forest brand, a box of gm 500 | 500g | عسل الغابة السوداء Black wood honey |
| 5347 | _ | _ | 6388 | _ | 6000 | 4000 | _ | 5000 | _ | _ | _ | حلاوة طحينية سعودي ماركة النخلة ، علبه 500جم Saudi halva, Al Nakhla brand gm box 500 | 500g | حلاوة طحينية النخلة مستوردة Al Nakhla imported tahini halwa |
| 6063 | 7000 | _ | 5875 | 5438 | _ | 7000 | 6000 | 5000 | 6500 | 5750 | 6000 | حلاوة طحينية محلي تباع سائبة Local halva | كيلو kilo | حلاوة طحينية محلي Local Tahini halva |
| 6725 | _ | 6000 | 8500 | 6250 | 10000 | 6750 | 6500 | 6000 | 6000 | 6000 | 5250 | حلاوة هريسة باللوز محلي Harissa Halva with Almonds | كيلو kilo | حلاوة هريسة باللوز محلي Haresa Local halwa with almonds |
| 1849 | _ | _ | 1844 | _ | 2000 | 1950 | _ | 1500 | 2000 | _ | 1800 | مربى التوت جام (فراولة) يوناني قارورة عبوة 450جم Raspberry Jam (Strawberry) Greek Bottle 450 gm | قارورة 450جم 450g bottle | جام يوناني قها Greek jam (Kaha) |
| 487 | _ | 500 | 431 | 500 | _ | 575 | _ | 400 | 500 | 500 | _ | - - | كيس mould | ثلج Ice |
| 6125 | _ | 6000 | 8000 | 4500 | _ | 3250 | _ | 7500 | 4000 | 8000 | 7750 | - -- | قالب mould | ثلج Ice |

جدول رقم (1) : متوسط أسعار السلع الغذائية بحسب المحافظات المحررة (شهر اكتوبر 2024م) - التجزئة
Table No. (1): Average Prices of Food commodities According to Liberated Governorates (October 2024)- Retails

| المتوسط العام Overall average | المحافظات Governorates | | | | | | | | | | | المواصفات Description | وحدة القياس Measurment | السلع الغذائية Commodities |
|-------------------------------------|---------------------------|-------------|-------------|-----------------|------------------|----------------------|---------------|-------------|------------------|---------------------|----------------|---|---------------------------|---|
| | مارب Marib | لحج Lahj | عدن Aden | شبوذة Shabwa | سقطرى Socotra | حضر موت Hadramout | الجوف Jawf | تعز Taiz | المهره Mahrra | الضالع Al-Dhalea | ابيين Abyan | | | |
| البهارات Spices | | | | | | | | | | | | | | |
| 575 | 550 | 600 | 400 | 500 | 1000 | 725 | 550 | 400 | 1000 | 300 | 300 | ملح مكرر مضاف اليه مادة اليود يباع في أكياس عبوة 1كجم Refined salt with iodine added is sold in bags of 1 kg | كيلو kilo | ملح طعام محلي Local table salt |
| 49452 | _ | 52000 | 49688 | 50000 | 60000 | 56500 | 38000 | 57333 | 55000 | 40000 | 36000 | هيل هندي درجة 1 1st degree Indian cardamom | كيلو kilo | هيل هندي درجة أولى First class Indian cardamom |
| 12231 | 9500 | 12000 | 11625 | 10938 | 12000 | 14250 | _ | 11000 | 13000 | 15000 | 13000 | كمون إيراني غير مطحون يباع سانبا Unground Iranian cumin | كيلو kilo | كمون Cumins |
| 13531 | 8000 | 15000 | 15969 | 13875 | 14000 | 17000 | 9500 | 15000 | 10500 | 15000 | 15000 | فلفل اسود فيتنامي غير مطحون يباع سانبا Unground Vietnamese black pepper | كيلو kilo | فلفل مستورد Imported pepper |
| 8822 | 6750 | 8500 | 9156 | 8250 | 12000 | 8250 | 8000 | 7133 | 9500 | 9000 | 10500 | قرنفة غير مطحون (اعواد) تباع سانبا Unground cinnamon (sticks) sold | كيلو kilo | قرنفة Cinnamon |
| 6534 | 6000 | 7500 | 6275 | 5250 | 9000 | 8750 | 5000 | 5600 | 5500 | 6000 | 7000 | حبة سوداء نوعية جيدة تباع سانبا Good quality black bean sold | كيلو kilo | حبة سوداء (فحطة) Black bean |
| 1193 | 1300 | 1300 | 1206 | 1125 | 1500 | 1000 | 1200 | 1000 | _ | 1000 | 1300 | خميرة فورية علبية عبوة 125جم صناعة فرنسية Instant yeast, a box of 125 gm made in France | علبية 125 جم 125g can | خميرة فورية Yeast faure |

جدول رقم (1) : متوسط أسعار السلع الغذائية بحسب المحافظات المحررة (شهر اكتوبر 2024م) - التجزئة
 Table No. (1): Average Prices of Food commodities According to Liberated Governorates (October 2024)- Retails

| المتوسط العام Overall average | المحافظات Governorates | | | | | | | | | | | المواصفات Description | وحدة القياس Measurment | السلع الغذائية Commodities |
|----------------------------------|---------------------------|-------------|-------------|-----------------|------------------|----------------------|---------------|-------------|------------------|---------------------|---------------|---|---------------------------|---------------------------------------|
| | مارب Marib | لحج Lahj | عدن Aden | شبوذة Shabwa | سقترى Socotra | حضر موت Hadramout | الجوف Jawf | تعز Taiz | المهره Mahrra | الضالع Al-Dhalea | ابين Abyan | | | |
| 251 | - | 200 | 256 | 100 | 300 | 300 | 300 | 250 | 500 | 200 | 100 | مرقة ماجي باكت يحتوي على مكعبين عبوة 20جم صناعة مصرية Maggi stock packet contains two cubes, pack of 20 gm, made in Egypt | باكت 20جم 20g packet | مرقة ماجي Magi stock |
| 9163 | 8250 | 8500 | 12063 | 8063 | 8000 | 11750 | 7000 | 7000 | - | 12000 | 9000 | زنجبيل غير مطحون يباع سائبا Unground ginger | كيلو kilo | زنجبيل حبوب مستورد Imported ginger |
| 7808 | - | 7350 | 7219 | 7500 | 12000 | 7750 | - | 7200 | 7000 | 7250 | 7000 | بسياس احمر يابس (قرون) محلي حجم كبير (عديني) Dry red chilli, local, large size (Adani) | كيلو kilo | بسياس احمر محلي Local red chili |
| 6890 | - | 6500 | 6181 | 7938 | - | 9000 | - | 4500 | 7250 | 6250 | 7500 | بسياس احمر يابس (مطحون) محلي حجم كبير (عديني) Dry red chili (crushed) local large size (Adani) | كيلو kilo | بسياس احمر محلي Local red chili |

جدول رقم (1) : متوسط أسعار السلع الغذائية بحسب المحافظات المحررة (شهور اكتوبر 2024م) - التجزئة
 Table No. (1): Average Prices of Food commodities According to Liberated Governorates (October 2024)- Retails

| المتوسط العام Overall average | المحافظات Governorates | | | | | | | | | | | المواصفات Description | وحدة القياس Measurment | السلع الغذائية Commodities |
|---|---------------------------|-------------|-------------|-----------------|------------------|----------------------|---------------|-------------|------------------|---------------------|---------------|--|----------------------------|---|
| | مارب Marib | لحج Lahj | عدن Aden | شبوذة Shabwa | سقطرى Socotra | حضر موت Hadramout | الجوف Jawf | تعز Taiz | المهره Mahrra | الضالع Al-Dhalea | ابين Abyan | | | |
| الشاي والبن Tea & Coffee | | | | | | | | | | | | | | |
| 5300 | - | - | 6150 | - | - | 5000 | 4500 | 6000 | 4850 | - | - | شاي ليبتون باكت عبوة 200جم (100حبة) Lipton Tea Packet 200 gm (Pieces 100) | باكت 200 جم 200g packet | شاي ليبتون الأصلي Lipton tea |
| 12178 | 9500 | 13750 | 12313 | 12500 | 14000 | 10800 | 12000 | 12000 | 11100 | 13000 | 13000 | شاي كيني ناعم (الكبوس يباع سانبا درجة 1 Fine Kenyan tea (Al-Kbous is first class | كيلو kilo | شاي كيني ناعم (الكبوس) Fine powder tea (Al (Kabous |
| 12082 | - | - | 10575 | 13500 | - | 15250 | 14250 | 11000 | - | 10000 | 10000 | بن يمني غير محمص حبوب يباع سانبا نوعية جيدة , Yemeni coffee, unroasted beans , good quality | كيلو kilo | بن حب محلي Local coffee |
| 13872 | 14500 | 15000 | 12594 | 15500 | - | 16500 | 15250 | 13000 | - | 12000 | 10500 | بن يمني محمص مطحون يباع سانبا نوعية جيدة Roasted ground Yemeni coffee, good quality | كيلو kilo | بن مطحون محلي Local grinded coffee |
| 9475 | 9500 | 8750 | 8075 | - | - | 11500 | - | 10500 | - | 9000 | 9000 | بن برازيلي محمص مطحون يباع سانبا Roasted ground Brazillian coffee | كيلو kilo | بن مطحون مستورد Imported grinded coffee |
| 7488 | 8000 | - | 7794 | 6000 | - | 8000 | 7750 | 6000 | 7350 | 8500 | 8000 | قشر يمني محمص يباع سانبا نوع جيد Roasted Yemeni Qisher, good quality | كيلو kilo | قشر محلي Local grinded coffee(Qisher) |

جدول رقم (1) : متوسط أسعار السلع الغذائية بحسب المحافظات المحررة (شهر اكتوبر 2024م) - التجزئة
Table No. (1): Average Prices of Food commodities According to Liberated Governorates (October 2024)- Retails

| المتوسط العام Overall average | المحافظات Governorates | | | | | | | | | | | المواصفات Description | وحدة القياس Measurement | السلع الغذائية Commodities | |
|---|---------------------------|-------------|-------------|-----------------|------------------|----------------------|---------------|-------------|------------------|---------------------|----------------|--------------------------|---|---------------------------------------|---|
| | مارب Marib | لحج Lahj | عدن Aden | شبوذة Shabwa | سقطرى Socotra | حضر موت Hadramout | الجوف Jawf | تعز Taiz | المهره Mahrra | الضالع Al-Dhalea | ابيين Abyan | | | | |
| المياه المعدنية والمشروبات الغازية والعصائر Mineral Water , Soft Drinks and Juices | | | | | | | | | | | | | | | |
| 323 | 400 | 300 | 400 | 200 | 400 | 250 | 300 | 400 | 300 | 300 | 300 | 300 | ماء معدني غير غازي قارورة بلاستيكية عبوة 0.75 لتر Non-carbonated mineral water in a plastic bottle of 0.75 liters | قارورة 0,75 لتر litre 0.75 bottle | ماء معدني صغير Mineral water (small) |
| 488 | - | 400 | 463 | 500 | - | 450 | - | 600 | 500 | 500 | - | - | مشروب غازي ماركة كندا دراى قارورة زجاجية عبوة 250 ملل Canada Dry soft drink, glass bottle, 250 ml | قارورة 250 ملل 250ml bottle | مشروبات غازية كندا دراى محلي Canda Dry Local soft drinks |
| 603 | - | 600 | 600 | 625 | 600 | 475 | 675 | - | 650 | 600 | 600 | 600 | مشروب غازي بيبسى كولا عبوة صفيح عبوة 250 ملل سعودي Pepsi Cola soft drink, tin can ml Saudi 250 | عبوة 250 ملل 250ml can | مشروبات غازي بيبسى كولا Pepsi soft drinks |
| 394 | - | 300 | 425 | 300 | - | 400 | 425 | 400 | 500 | 300 | 500 | 500 | مشروب بنكهة المانجو غير غازي باكت عبوة 250 ملل -Mango flavored non carbonated drink, packet of ml 250 | باكت 250 ملل 25ml packet | عصير مانجو يمانى صغير Yemani mango juice (small) |
| 383 | - | 300 | 425 | 300 | - | 400 | 425 | 400 | 400 | 300 | 500 | 500 | مشروب بنكهة البرتقال غير غازي باكت عبوة 250 ملل Non-carbonated orange flavored drink, packet of 250 ml | باكت 250 ملل 25ml packet | عصير برتقال يمانى صغير Yemani orange juice (small) |
| 1295 | 1200 | 1550 | 1306 | 1200 | 1500 | 1100 | 1300 | - | - | - | 1200 | 1200 | مشروب بنكهة المانجو غير غازي قارورة زجاجية عبوة 250 ملل صناعة سعودية -Mango flavored non carbonated drink, glass bottle ml, Saudi Arabia 250 | عبوة 250 ملل 25ml bottle | عصير مانجو سيزر Cezar mango juice |
| 5322 | - | 5100 | 5650 | - | 6000 | 4875 | - | 4700 | 5500 | 5500 | 5250 | 5250 | شراب فيمىو سائل محلي مركز قارورة عبوة 710 لتر Litre bottle local Vimto 710 Concentrated drink | قارورة 710 لتر Litre 710 Bottle | فيمىو محلي Local Vimto (Concentrated drink) |
| 10778 | - | 12000 | 11925 | 10750 | - | 10050 | - | 9000 | 10000 | 10000 | 12500 | 12500 | شراب سنكويك دانمركى مركز بنكهة البرتقال قارورة 0.840 لتر ,Litre bottle 0.840 Orange,Danish Sunquick | قارورة 0,840 لتر 0.840litre bottle | سنكويك مستورد Imported Sunquick |

جدول رقم (1) : متوسط أسعار السلع الغذائية بحسب المحافظات المحررة (شهر اكتوبر 2024م) - التجزئة
Table No. (1): Average Prices of Food commodities According to Liberated Governorates (October 2024)- Retails

| المتوسط العام Overall average | المحافظات Governorates | | | | | | | | | | | المواصفات Description | وحدة القياس Measurment | السلع الغذائية Commodities |
|--|---------------------------|-------------|-------------|-----------------|------------------|----------------------|---------------|-------------|------------------|---------------------|----------------|--|-------------------------------|---|
| | مارب Marib | لحج Lahj | عدن Aden | شبوذة Shabwa | سقطرى Socotra | حضر موت Hadramout | الجوف Jawf | تعز Taiz | المهره Mahrra | الضالع Al-Dhalea | ابيين Abyan | | | |
| السجائر والتبغ Tobacco & Cigarettes | | | | | | | | | | | | | | |
| 6375 | 4750 | - | 8000 | - | - | 5500 | 6500 | - | 7500 | - | 6000 | سجائر روثمان محلي باكت 20 حبة Local Rothman cigarettes packet | باكت 20 حبة one 20 packet | سجائر روثمان محلي Rothman Cigarettes |
| 2256 | - | 2200 | 2113 | 2250 | 2500 | 2200 | 2100 | 2200 | 2500 | 2300 | 2200 | سجائر بال مال محلي باكت 20 حبة Local Pal Mal Cigarettes packet | باكت 20 حبة one 20 packet | سجائر بال مال محلي Pal Mal Cigarettes |
| 845 | - | 1000 | 800 | 800 | 1000 | 800 | 850 | 800 | 800 | 800 | 800 | سجائر ردفان محلي باكت 20 حبة Local Radfan cigarettes packet | باكت 20 حبة one 20 packet | سجائر ردفان محلي Radfan Cigarettes |
| 2779 | - | - | 5429 | 2100 | 2800 | 2350 | 2450 | 2200 | 2500 | - | 2400 | سجائر كمران أزرق محلي باكت 20 حبة Kamran blue cigarettes(packet) | باكت 20 حبة ones 20 packet | سجائر كمران أزرق محلي Blue Kamran cigarettes |
| 1933 | 2500 | 2200 | 1631 | 1900 | - | 2000 | 2350 | 1500 | 2000 | 1550 | 1700 | معسل تفاح (نكهة بحريني) باكت عبوة 72جم صناعة مصرية Apple Molasses (Bahraini ,flavour) in a packet of 72 gm made in Egypt | باكت 72 جم 72g Packet | معسل تفاح Apple Molasses |
| 10929 | - | 12000 | 7313 | 7688 | - | 18500 | - | 10000 | 13000 | 8000 | - | تبغ سفنة ممتاز درجة أولى هندي First class Safana Indian tobacco | كيلو Kilo | تبغ سفنة هندي Safana Indian tobacco |
| 10917 | - | 14000 | 8500 | 12000 | - | 9000 | - | 9000 | 13000 | - | - | تبغ حممي ممتاز درجة أولى يباع بدون اعواد Hamami first class tobacco without sticks | كيلو Kilo | تبغ حممي درجة (1) Hamami first class tobacco |

يتبع جدول رقم (1) : متوسط أسعار السلع الغذائية بحسب المحافظات المحررة (شهر اكتوبر 2024م) - التجزئة
Table(1): Average of Food commodities Prices According to Aden's Districts (October2024)- retails Cont'd

| المتوسط العام Overall average | المحافظات Governorates | | | | | | | | | | | وحدة القياس Measurment | السلع الغذائية Commodities |
|---|---------------------------|-------------|-------------|-----------------|------------------|---------------------|---------------|-------------|------------------|---------------------|---------------|---------------------------|------------------------------------|
| | مارب Marib | لحج Lahj | عدن Aden | شبووة Shabwa | سقطرى Socotra | حزرموت Hadramout | الجوف Jawf | تعز Taiz | المهره Mahrra | الضالع Al-Dhalea | ابين Abyan | | |
| الخضروات الطازجة والمحفوظة Fresh and Canned Vegetables | | | | | | | | | | | | | |
| 3145 | 3250 | 3000 | 3333 | 2963 | 4000 | 4000 | 2250 | 2850 | 3113 | 2400 | 3438 | كيلو kilo | طماط Tomatoes |
| 2178 | 1750 | 2213 | 2510 | 2125 | 2500 | 2250 | 1350 | 2167 | 2467 | 2000 | 2625 | كيلو kilo | بصل احمر محلي Red Local onion |
| 2172 | 1750 | - | 2450 | - | - | 3200 | 1600 | 2033 | - | 2000 | - | كيلو kilo | بصل ابيض محلي White local onion |
| 336 | - | 525 | 200 | 200 | 500 | 300 | - | 200 | 500 | 400 | 200 | حزمة / ربطة package | بصل اخضر Green onion |
| 2202 | 2500 | 2225 | 2180 | 2213 | 2500 | 2250 | 2250 | 1717 | 2333 | 2300 | 1750 | كيلو kilo | بطاطس Potatoes |
| 3559 | 3500 | 4250 | 3469 | 3063 | 4000 | 4500 | 3400 | 2900 | 4000 | 3750 | 2313 | كيلو kilo | بامية Okra |
| 1916 | 2500 | 2838 | 2224 | 1875 | 2000 | 900 | 1500 | 1617 | 1563 | 2638 | 1425 | كيلو kilo | كوسة Squash |
| 1480 | 1500 | 2688 | 1666 | 1000 | - | 900 | 1600 | 1183 | 1125 | 1900 | 1238 | كيلو kilo | باندجال Eggplant |
| 4591 | 5000 | 5250 | 4893 | 4750 | - | 5000 | 3300 | 3883 | 4075 | 5325 | 4438 | حبة one | كوبيش Cabbage |

أسعار الخضار في زيادة وفي نقصان حسب الموسم
Vegetables prices are increase and decrease according to the market

يتبع جدول رقم (1) : متوسط أسعار السلع الغذائية بحسب المحافظات المحررة (شهر أكتوبر 2024م) - التجزئة
Table(1): Average of Food commodities Prices According to Aden's Districts (October2024)- retails Cont'd

| المتوسط العام Overall average | المحافظات Governorates | | | | | | | | | | | وحدة القياس Measurment | السلع الغذائية Commodities |
|-------------------------------------|---------------------------|-------------|-------------|-----------------|------------------|----------------------|---------------|-------------|------------------|---------------------|---------------|---------------------------|--|
| | مارب Marib | لحج Lahj | عدن Aden | شبوذة Shabwa | سقطرى Socotra | حضر موت Hadramout | الجوف Jawf | تعز Taiz | المهره Mahrra | الضالع Al-Dhalea | ابين Abyan | | |
| 556 | 850 | 500 | 550 | 400 | 1000 | 600 | _ | 300 | 500 | 500 | 363 | حزمة / ربطة package | ملوخية Molukhyah\ Shallots |
| 245 | 450 | 200 | 200 | 200 | 500 | 150 | 400 | 100 | 200 | 200 | 100 | حزمة / ربطة package | كرات Kurath |
| 295 | _ | 200 | 200 | 200 | 500 | 200 | 450 | 300 | 200 | 500 | 200 | حزمة / ربطة package | فجل Radish |
| 733 | 1500 | 431 | 519 | 500 | _ | _ | 1000 | 500 | 1000 | 500 | 650 | حزمة / ربطة package | سلطة Lettuce |
| 2227 | 2000 | 2563 | 2063 | 2250 | 3000 | 2400 | 1750 | 1450 | 2250 | 3150 | 1625 | كيلو kilo | جزر احمر Red carrot |
| 2275 | 2000 | 4000 | 1991 | 1875 | 3000 | 2000 | 1950 | 1350 | 2250 | 2675 | 1938 | كيلو kilo | خيار Cucumber |
| 3535 | 2850 | 5563 | 3075 | 3750 | 4000 | 3000 | 2250 | 2900 | 4125 | 5000 | 2375 | كيلو kilo | ببهار اخضر Green pepper |
| 3651 | 2500 | 5475 | 3774 | 3750 | 6000 | 3000 | 2250 | 2900 | 4000 | 3763 | 2750 | كيلو kilo | بسباس اخضر Green Chili |
| 5417 | _ | _ | 6333 | _ | 5000 | 6000 | 5250 | 4500 | _ | _ | _ | كيلو kilo | ثوم جاف محلي Local dry garlic |
| 4647 | 3500 | 6000 | 4438 | 4800 | 5000 | 5250 | 3500 | 4000 | 5000 | 5000 | 4625 | كيلو kilo | ثوم جاف مستورد صيني Imported dry garlic (Chinese) |
| 507 | 500 | _ | 229 | _ | _ | 1000 | _ | 300 | _ | _ | _ | ربطة package | ثوم أخضر محلي Green local garlic |
| 442 | 250 | 2375 | 225 | 200 | 500 | 150 | 300 | 100 | 200 | 200 | 363 | ربطة package | نعناع Mint |

يتبع جدول رقم (1) : متوسط أسعار السلع الغذائية بحسب المحافظات المحررة (شهر اكتوبر 2024م) - التجزئة
 Table(1): Average of Food commodities Prices According to Aden's Districts (October2024)- retails Cont'd

| المتوسط العام Overall average | المحافظات Governorates | | | | | | | | | | | وحدة القياس Measurment | السلع الغذائية Commodities |
|-------------------------------------|---------------------------|-------------|-------------|-----------------|------------------|----------------------|---------------|-------------|------------------|---------------------|---------------|---------------------------|---|
| | مارب Marib | لحج Lahj | عدن Aden | شبوذة Shabwa | سقطرى Socotra | حضر موت Hadramout | الجوف Jawf | تعز Taiz | المهره Mahrra | الضالع Al-Dhalea | ابين Abyan | | |
| 245 | 450 | 250 | 200 | 200 | 500 | 200 | 300 | 100 | 200 | 200 | 100 | ربطة package | كبرزة Coriander |
| 277 | 500 | 350 | 200 | 200 | 500 | 150 | 250 | 300 | 200 | 200 | 200 | ربطة package | بقونس Parsley |
| 259 | 450 | 250 | 200 | 200 | 500 | 150 | 400 | 100 | 200 | 200 | 200 | ربطة package | جرجير Watercress |
| 329 | - | - | 217 | - | 500 | 300 | - | 300 | - | - | - | ربطة package | سبانخ Spinach |
| 4335 | 3500 | 6650 | - | 3625 | - | 4000 | - | 3900 | - | - | - | كيلو kilo | صلصة معلب كبير مستوردة صيني Imported Canned Chinese tomato paste (Imported) |
| 3711 | - | - | 4678 | 3125 | - | 3400 | - | - | 3550 | 3800 | - | 850جم 850kg | صلصة معلب متوسط مستوردة صيني Imported Canned Chinese tomato paste (medium) |
| 1163 | - | 1200 | 925 | - | - | 1363 | - | - | - | - | - | 198جم 198g | صلصة معلب صغير مستوردة صيني Imported Canned Chinese tomato paste (small) |
| 1389 | 1250 | 1175 | 1331 | 1425 | 2000 | 1500 | 1600 | 1100 | 1200 | 1500 | 1200 | كيلو kilo | موز محلي Local banana |
| 3554 | 2500 | 5813 | 3772 | 4000 | 5000 | 3000 | 2000 | 2900 | 3875 | 3613 | 2625 | كيلو kilo | ليمون Lemon |
| 1828 | 1400 | - | 3000 | 1500 | 2000 | 1250 | 1350 | 1800 | 1600 | 2875 | 1500 | كيلو kilo | برتقال محلي Local orange |
| 3914 | 3000 | - | 3906 | 3750 | 5000 | 4000 | - | 3450 | 4000 | 4000 | 3000 | كيلو kilo | برتقال مستورد مصري Imported orange (Egyptian) |
| 3786 | - | - | 3964 | 2250 | 7000 | - | - | 3300 | 3000 | 3200 | - | كيلو kilo | يوسف افندي Yusuf Effendi |

يتبع جدول رقم (1) : متوسط أسعار السلع الغذائية بحسب المحافظات المحررة (شهر أكتوبر 2024م) - التجزئة
Table(1): Average of Food commodities Prices According to Aden's Districts (October2024)- retails Cont'd

| المتوسط العام Overall average | المحافظات Governorates | | | | | | | | | | | وحدة القياس Measurment | السلع الغذائية Commodities |
|-------------------------------------|---------------------------|-------------|-------------|-----------------|------------------|----------------------|---------------|-------------|------------------|---------------------|---------------|---------------------------|--|
| | مارب Marib | لحج Lahj | عدن Aden | شبوّة Shabwa | سقطرى Socotra | حضر موت Hadramout | الجوف Jawf | تعز Taiz | المهره Mahrra | الضالع Al-Dhalea | ابين Abyan | | |
| 3354 | - | - | - | - | 5000 | 2500 | - | - | - | - | 2563 | كيلو kilo | عنب رازقي Local grapes- Razeki type |
| 3588 | - | - | - | 4375 | 5000 | 3600 | - | 2900 | - | - | 2063 | كيلو kilo | عنب عاصمي Local grapes - Asmi type |
| 3645 | 4000 | 4250 | 3922 | 4000 | 5000 | 2500 | 3500 | 2900 | 3375 | - | 3000 | كيلو kilo | عنب اسود Local grapes-black type |
| - | - | - | - | - | 7000 | - | - | - | - | - | - | كيلو kilo | فرسك (خوخ) Local Peach |
| 955 | 1400 | 1400 | 831 | 500 | 1000 | 825 | 1350 | 950 | 850 | 850 | 550 | كيلو kilo | بطيخ احمر (حبيب) Local watermelon |
| 1137 | 1300 | 1425 | 844 | 1000 | 1200 | 1000 | 1500 | 1450 | 1150 | 988 | 650 | كيلو kilo | شمام sweetmelon |
| 4314 | 4000 | 3813 | 3500 | 3750 | 8000 | 4500 | 3000 | 4000 | 5775 | 2613 | 4500 | كيلو kilo | تمر درجة رقم (1) First class dates |
| 1234 | 1350 | 1375 | 1092 | 900 | - | 1400 | 1500 | 1450 | 1200 | 838 | - | كيلو kilo | عنب فلفل (باباي) Babaya |
| 3083 | 3000 | 4450 | 3133 | 2500 | 4000 | 3000 | - | 2000 | 3000 | 3000 | 2750 | كيلو kilo | رمان pomegranate |
| - | - | - | - | - | - | - | - | - | - | - | - | كيلو kilo | مشمش (برقوق) Local apricot |
| 2750 | - | - | - | - | - | - | 3000 | 2500 | - | - | - | كيلو kilo | تين (بلس) Local fig |
| - | - | - | - | - | - | - | - | - | - | - | - | كيلو kilo | سفرجل Local quinces |

يتبع جدول رقم (1) : متوسط أسعار السلع الغذائية بحسب المحافظات المحررة (شهر أكتوبر 2024م) - التجزئة
Table(1): Average of Food commodities Prices According to Aden's Districts (October2024)- retails Cont'd

| المتوسط العام Overall average | المحافظات Governorates | | | | | | | | | | | وحدة القياس Measurment | السلع الغذائية Commodities |
|-------------------------------------|---------------------------|-------------|-------------|-----------------|------------------|---------------------|---------------|-------------|------------------|---------------------|---------------|---------------------------|--|
| | مارب Marib | لحج Lahj | عدن Aden | شبيوة Shabwa | سقطرى Socotra | حزرموت Hadramout | الجوف Jawf | تعز Taiz | المهره Mahrra | الضالع Al-Dhalea | ابين Abyan | | |
| 3302 | 4000 | _ | 3391 | 3250 | 4000 | 3500 | 3000 | _ | 3625 | 2513 | 2438 | كيلو kilo | تفاح احمر محلي Local red apple |
| 3642 | _ | 4000 | 2917 | 3250 | 5000 | 3750 | _ | 3333 | 4000 | 3525 | 3000 | كيلو kilo | تفاح احمر مستورد إيراني Imported red apple (Irani) |
| 4769 | 4000 | 4500 | 4742 | 4688 | _ | 5000 | _ | 4450 | _ | 6000 | _ | كيلو kilo | تفاح احمر مستورد امريكي Imported red apple (American) |
| _ | _ | _ | _ | _ | _ | _ | _ | _ | _ | _ | _ | كيلو kilo | مانجو(عص العظام) Mango |
| 6460 | 8000 | _ | 6594 | 5625 | 7000 | _ | _ | 6000 | _ | 6000 | 6000 | كيلو kilo | كمثري (عمبرود) مستورد امريكي Imported pearl (American) |
| 2819 | 4000 | _ | 3086 | 3000 | 3000 | 3000 | _ | 1900 | _ | _ | 1750 | كيلو kilo | جوافة (زيتون) Juva |
| 1783 | 2000 | 2000 | 1713 | 1500 | 2200 | 1575 | 1900 | 1800 | 1650 | 1600 | 1675 | علبة 567جم 567g can | انانس معلب مستورد Imported Canned Pineapple |
| 1642 | 1600 | 2000 | 1563 | 1500 | 2000 | 1675 | 1900 | 1500 | 1650 | 1125 | 1550 | علبة 425 جم 425g can | خوخ معلب مستورد صيني Imported canned peach(Chinese) |
| 1766 | 1000 | 2000 | 1613 | _ | 2000 | 1500 | _ | 2600 | 1650 | _ | _ | علبة 425جم 425g can | فواكة مشكل معلب مستورد صيني Imported canned cocktail fruits(Chinese) |
| 21196 | 20000 | _ | 26571 | 17500 | 25000 | 22500 | _ | 20000 | _ | 16000 | 22000 | كيلو kilo | زبيب رازقي درجة (1) محلي Razeki raisin(first class) |
| 11464 | 10500 | _ | 11750 | 9500 | 15000 | _ | 13500 | 10000 | _ | 10000 | _ | كيلو kilo | زبيب اسود درجة (1) محلي Razeki raisin(first class) |
| 6351 | 4000 | 7563 | 6093 | 5500 | - | 8000 | 7000 | _ | 7000 | 5000 | 7000 | كيلو kilo | زبيب إيراني Irani raisins |
| 15438 | _ | 17875 | 15750 | 13500 | 16000 | 15500 | 14000 | 13000 | 16000 | 15000 | 17750 | كيلو kilo | لوز مستورد امريكي Imported American almonds |

يتبع جدول رقم (1) : متوسط أسعار السلع الغذائية بحسب المحافظات المحررة (شهر اكتوبر 2024م) - التجزئة
 Table(1): Average of Food commodities Prices According to Aden's Districts (October2024)- retails Cont'd

| المتوسط العام Overall average | المحافظات Governorates | | | | | | | | | | | وحدة القياس Measurment | السلع الغذائية Commodities | |
|-------------------------------------|---------------------------|-------------|-------------|-----------------|------------------|----------------------|---------------|-------------|------------------|---------------------|---------------|---------------------------|---|--|
| | مارب Marib | لحج Lahj | عدن Aden | شبوذة Shabwa | سقطرى Socotra | حضر موت Hadramout | الجوف Jawf | تعز Taiz | المهره Mahrra | الضالع Al-Dhalea | ابين Abyan | | | |
| 22102 | - | 25000 | 21250 | 23000 | 23000 | 24188 | - | 18000 | - | 20000 | 22375 | كيلو kilo | فستق مستورد سوري Imported Syrian pistachio | |
| 5399 | - | - | 5819 | 5500 | 5000 | 5500 | 5000 | 3500 | - | 5000 | 7875 | كيلو Kilo | فول سوداني Peanuts | |
| القات | | | | | | | | | | | | | | |
| Qat | | | | | | | | | | | | | | |
| 23700 | - | 40125 | 23625 | - | 15000 | - | - | - | - | 15000 | 24750 | ربطة/100جم package100g | قات ضالعي (سمين) Dhaleié Qat(samen) | |
| 15538 | - | 20750 | 14563 | - | 15000 | - | - | - | - | 13625 | 13750 | ربطة/100جم package100g | قات (قطل) ضالعي Dhaleié Qat(kattle) | |
| 15083 | - | 17750 | 15750 | 20000 | 15000 | - | - | 14000 | - | - | 8000 | ربطة/100جم package100g | قات ماوية (سمين) Mawyah Qat | |
| 3700 | - | - | - | - | - | 3700 | - | - | - | - | - | ربطة/100جم package100g | قات بلدي Baladi Qat | |
| 5200 | - | - | - | - | - | 5200 | - | - | - | - | - | ربطة/100جم package100g | قات رداعي Radiei Qat | |
| 3600 | - | - | - | - | - | 3600 | - | - | - | - | - | ربطة/100جم package100g | قات نقفه Naqifuh Qat | |

ثانياً: متوسط أسعار السلع الغذائية (جملة)

**Second - Average Prices of Food
wholesale**

جدول رقم (2) : متوسط أسعار السلع الغذائية بحسب المحافظات المحررة (شهر اكتوبر 2024م) - الجملة

Table No. (2): Average Prices of Food commodities According to Liberated Governorates (October 2024-) - Wholesale

| المتوسط العام Overall average | المحافظات Governorates | | | | | | | | | | | وحدة القياس Measurment | السلع الغذائية Commodities |
|---|---------------------------|-------------|-------------|-----------------|------------------|---------------------|---------------|-------------|------------------|---------------------|---------------|---------------------------|---|
| | مارب Marib | لحج Lahj | عدن Aden | شبوّة Shabwa | سقطرى Socotra | حضرموت Hadramout | الجوف Jawf | تعز Taiz | المهره Mahrra | الضالع Al-Dhalea | ابين Abyan | | |
| الحبوب ومشتقاتها Cereals & its derivatives | | | | | | | | | | | | | |
| 28650 | 22500 | - | 32250 | 23750 | - | - | - | 31200 | - | - | - | فراصلة 12.5Kilo | قمح بلدي Local wheat |
| 42884 | 42000 | 45000 | 42344 | 39500 | 50000 | 43500 | 47000 | 37000 | 40000 | 40000 | 42000 | كيس 50 كجم 50Kg bag | قمح ابيض- استرالي -White wheat Australian |
| 24120 | 20500 | 24000 | 26333 | 25500 | - | 17250 | - | 25000 | 27500 | 21000 | 30000 | فراصلة 12.5Kilo | شعير محلي Local barley |
| 22975 | 13500 | 25000 | 26000 | 26000 | - | 16750 | 21500 | 27500 | 27500 | 23000 | 23000 | فراصلة 12.5Kilo | ذرة بيضاء محلي White local sorghum |
| 26786 | 21500 | 21000 | 26000 | 26000 | - | - | - | 27000 | 31000 | - | 35000 | فراصلة 12.5Kilo | ذرة حمراء محلي Red local sorghum |
| 22898 | 14000 | 25250 | 27833 | 26000 | - | 15500 | - | 25000 | 27500 | 23000 | 22000 | فراصلة 12.5Kilo | ذرة صفراء محلي Yellow local sorghum |
| 22306 | 14000 | 26000 | 24250 | 24000 | - | 18750 | - | 18000 | 33750 | 23000 | 19000 | فراصلة 12.5Kilo | ذرة شامية محلي(هند) Local maize(corn) |
| 46549 | 58750 | 44000 | 44438 | 45000 | 52000 | 37750 | 48250 | 45800 | - | 45500 | 44000 | كيس 50كجم 50Kg bag | دقيق ابيض محلي السنابل Al-Sanabel Local white flour |
| 102726 | 103000 | 100000 | 104063 | 98500 | 120000 | 98700 | - | 104000 | 96500 | 106500 | 96000 | كيس 40كجم 40kg bag | أرز بسمتي درجة أولى First class basmati rice |

جدول رقم (2) : متوسط أسعار السلع الغذائية بحسب المحافظات المحررة (شهر اكتوبر 2024م) - الجملة

Table No. (2): Average Prices of Food commodities According to Liberated Governorates (October 2024-) - Wholesale

| المتوسط العام Overall average | المحافظات Governorates | | | | | | | | | | | وحدة القياس Measurment | السلع الغذائية Commodities |
|---|---------------------------|-------------|-------------|-----------------|------------------|----------------------|---------------|-------------|------------------|---------------------|---------------|----------------------------------|--|
| | مارب Marib | لحج Lahj | عدن Aden | شبوذة Shabwa | سقطرى Socotra | حضر موت Hadramout | الجوف Jawf | تعز Taiz | المهره Mahrra | الضالع Al-Dhalea | ابين Abyan | | |
| 96642 | - | 95000 | 97375 | 95000 | 110000 | 94400 | - | 101000 | 88000 | 98000 | 91000 | كيس 40كجم 40kg bag | أرز بسمتي درجة ثانية Second class basmati rice |
| 87267 | 92000 | 87000 | 94500 | 89000 | 80000 | 67900 | - | 104000 | 87000 | 84000 | - | كيس 40كجم 40kg bag | أرز هندي Indian rice |
| 29300 | - | - | 29250 | 26500 | 33000 | 29450 | 29750 | 29000 | 32000 | 28250 | 26500 | كرتون 110*48جم 110g carton*48 | بسكويت أبو ولد محلي Local Abu Walad biscuits |
| 17790 | 15000 | 17500 | 18486 | 18500 | 17000 | 18000 | 17250 | 20700 | 20000 | 17250 | 16000 | كرتون 400*20جم 400g Carton*20 | مكرونه المانده محلي Local Al-Ma'ada pasta |
| البقوليات الجافه والمحفوظه Dry and Preserved Legumes | | | | | | | | | | | | | |
| 37833 | - | - | 38667 | - | - | 37000 | - | - | - | - | - | 48*198جم 48*194g | صلصة معلب صيني Chinese canned sauce |
| 17700 | 11650 | - | 18150 | 16500 | 24000 | 22350 | - | - | - | 17250 | 14000 | 24*410جم 24*410g | فول السمو محلي Local Al smou foul |
| 18314 | 18000 | - | 18636 | - | 24000 | 19000 | - | - | - | 15250 | 15000 | 24*410جم 24*410g | بازيليا السمو محلي Local Al smou peas |
| 24427 | 22250 | 25000 | 25143 | 22250 | 25000 | 25900 | 21750 | 25500 | 23500 | 26400 | 26000 | 24*410جم 24*410g | فاصوليا الهناء محلي Local Al Hanna red kidney beans |
| 23110 | - | - | 22807 | - | 24000 | 21100 | 20500 | - | - | 24250 | 26000 | 24*410جم 24*410g | فاصوليا السمو محلي Local Al Smou red kidney beans |
| 19205 | - | 24500 | 18493 | 17500 | - | 23100 | 19500 | 17000 | 18250 | 19500 | 15000 | 24*410جم 24*410g | فول الهناء محلي Local Al Hanna foul |

جدول رقم (2) : متوسط أسعار السلع الغذائية بحسب المحافظات المحررة (شهر أكتوبر 2024م) - الجملة

Table No. (2): Average Prices of Food commodities According to Liberated Governorates (October 2024-) - Wholesale

| المتوسط العام Overall average | المحافظات Governorates | | | | | | | | | | | وحدة القياس Measurment | السلع الغذائية Commodities |
|-------------------------------------|---------------------------|-------------|-------------|-----------------|------------------|---------------------|---------------|-------------|------------------|---------------------|---------------|---------------------------|--|
| | مارب Marib | لحج Lahj | عدن Aden | شبوّة Shabwa | سقطرى Socotra | حضرموت Hadramout | الجوف Jawf | تعز Taiz | المهره Mahrra | الضالع Al-Dhalea | ابين Abyan | | |
| 20400 | - | 21000 | 19779 | 17750 | 25000 | 19500 | 19025 | 19500 | 19200 | 23250 | 20000 | 24*410 24*410g | بازيليا الهناء محلي Local Al Hana peas |
| 121977 | - | 128000 | 122313 | 120000 | - | 110500 | - | 135000 | 125000 | 115000 | 120000 | كيس 50كجم 50Kg bag | فاصوليا بيضاء مستورد Imported white beans |
| 169083 | 155000 | 165000 | 184333 | 190000 | 190000 | 154500 | - | 180000 | 175000 | 155000 | 142000 | كيس 50كجم 50Kg bag | فاصوليا حمراء مستورد Imported red kidney beans |
| 93094 | 82000 | - | 95500 | 95000 | 120000 | 90350 | - | 95000 | 105000 | 80000 | 75000 | كيس 50كجم 50Kg bag | فول مستورد Imported foul |
| 36411 | - | 40000 | 48667 | 35000 | - | 31800 | - | - | - | 38000 | 25000 | فراسلّة 12.5Kilo | حلبة مطحون محلي Local fenugreek(grinded) |
| 36415 | - | 39000 | 44167 | 30000 | - | 26150 | - | 50000 | 40000 | 38000 | 24000 | فراسلّة 12.5Kilo | حلبة حب محلي Imported fenugreek(grains) |
| 26828 | - | - | 29917 | 28000 | 35000 | 21050 | - | 27000 | - | - | 20000 | فراسلّة 12.5Kilo | عدس حب محلي (بلسن) Local lentil grain |
| 41394 | - | - | 40167 | - | 35000 | 36200 | - | 45000 | 46000 | - | 46000 | كيس 18جم 18g bag | عدس حب هندي Indian grain lentils |
| 48517 | - | - | 49583 | 45000 | 40000 | - | - | 52000 | 56000 | - | - | فراسلّة 12.5Kilo | عتر محلي Local Etr |

جدول رقم (2) : متوسط أسعار السلع الغذائية بحسب المحافظات المحررة (شهر اكتوبر 2024م) - الجملة

Table No. (2): Average Prices of Food commodities According to Liberated Governorates (October 2024-) - Wholesale

| المتوسط العام Overall average | المحافظات Governorates | | | | | | | | | | | وحدة القياس Measurment | السلع الغذائية Commodities |
|---|---------------------------|-------------|-------------|-----------------|------------------|---------------------|---------------|-------------|------------------|---------------------|---------------|---------------------------|--|
| | مارب Marib | لحج Lahj | عدن Aden | شبوّة Shabwa | سقطرى Socotra | حضرموت Hadramout | الجوف Jawf | تعز Taiz | المهره Mahrra | الضالع Al-Dhalea | ابين Abyan | | |
| السكريات Sugars & its products | | | | | | | | | | | | | |
| 206972 | - | - | 258333 | 175000 | 250000 | 146000 | - | 230000 | - | 182500 | - | فراسلّة 12.5Kilo | زبيب رازقي Razaki raisins |
| 51802 | - | 39250 | 61667 | 55000 | 70000 | 60700 | - | 40000 | - | 36000 | - | كيلو10 10Kilo | زبيب رازقي مستورد Imported razaki raisins |
| #DIV/0! | - | - | - | - | - | - | - | - | - | - | - | فراسلّة 12.5Kilo | زبيب بياض White raisins |
| 88653 | 76000 | - | 111667 | 95000 | - | 108750 | - | 65000 | - | 75500 | - | فراسلّة 12.5Kilo | زبيب اسود Black raisins |
| 63375 | - | 55000 | 75000 | - | - | - | - | 71000 | - | 52500 | - | كجم25 25Kg | تمر سعودي Saudi dates |
| 30400 | - | 26000 | 30500 | 35000 | - | - | - | 35000 | - | 25500 | - | كجم10 10kg | تمر سعودي Saudi dates |
| 273333 | - | 245000 | 286083 | 255000 | - | 280250 | - | 285000 | 320000 | 242000 | - | كجم22 22Kg | لوز امريكي American almonds |
| 73543 | 69750 | 69000 | 73219 | 73750 | 85000 | 69500 | 78250 | 73000 | 78000 | 72500 | 67000 | كيس 50كجم 50Kg bag | سكر برازيلي Brazilian Sugar |

جدول رقم (2) : متوسط أسعار السلع الغذائية بحسب المحافظات المحررة (شهر أكتوبر 2024م) - الجملة

Table No. (2): Average Prices of Food commodities According to Liberated Governorates (October 2024-) - Wholesale

| المتوسط العام Overall average | المحافظات Governorates | | | | | | | | | | | وحدة القياس Measurment | السلع الغذائية Commodities |
|---|---------------------------|-------------|-------------|-----------------|------------------|----------------------|---------------|-------------|------------------|---------------------|---------------|---------------------------------------|--|
| | مارب Marib | لحج Lahj | عدن Aden | شبوذة Shabwa | سقطرى Socotra | حضر موت Hadramout | الجوف Jawf | تعز Taiz | المهره Mahrra | الضالع Al-Dhalea | ابين Abyan | | |
| الالبان ومشتقاتها والبيض Dairy Products and eggs | | | | | | | | | | | | | |
| 305689 | - | - | 289800 | 312000 | - | 300000 | - | 315333 | 317000 | 300000 | - | كرتون 2500*6 جم 2500g carton*6 | حليب نيدو Nido dry milk |
| 240160 | - | - | 231800 | 258000 | - | 225000 | - | 246000 | - | 240000 | - | كرتون 1800*6 جم 1800g Carton*6 | حليب نيدو Nido dry milk |
| 38616 | 39000 | 38000 | 38938 | 36750 | 38400 | 38050 | 37000 | 38333 | 38400 | 42400 | 39500 | 48*170 جم 48*170g | حليب سائل الممتاز صغير Al Momtaz tea milk |
| 77263 | - | - | 75250 | - | - | 72500 | - | 79000 | - | 82300 | - | 24*140 جم 24*140g | جبين أبو ولد Abu Walad cheese |
| الزيوت والدهون الغذائية Edible Oil and Fats | | | | | | | | | | | | | |
| 41344 | - | - | 42500 | 36000 | - | 38875 | - | 48000 | - | - | - | لتر 1.8*6 1.8Liter*6 | زيت العربي السعودي Al Arabi Oil (Saudi) |
| 55238 | 45000 | 56000 | 55900 | 54500 | - | 54250 | - | 55000 | - | 55250 | 66000 | 14 كيلو 14kilo | سمن البنت محلي Local Al bent ghee |
| 56156 | 44000 | 55000 | 58250 | 54750 | - | 53500 | - | 58500 | - | 55250 | 70000 | 14 كيلو 14kilo | سمن القمرية محلي Qamariya local ghee |
| 54467 | - | 62000 | 56890 | - | - | 52000 | - | 58000 | 60000 | 60000 | 63000 | كرتون (كجم 400*24) 400Kg*24 Carton | زبدة الماندة Al Ma'ada butter |

جدول رقم (2) : متوسط أسعار السلع الغذائية بحسب المحافظات المحررة (شهر اكتوبر 2024م) - الجملة

Table No. (2): Average Prices of Food commodities According to Liberated Governorates (October 2024-) - Wholesale

| المتوسط العام Overall average | المحافظات Governorates | | | | | | | | | | | وحدة القياس Measurment | السلع الغذائية Commodities |
|---|---------------------------|-------------|-------------|-----------------|------------------|----------------------|---------------|-------------|------------------|---------------------|---------------|---------------------------|---|
| | مارب Marib | لحج Lahj | عدن Aden | شبوذة Shabwa | سقطرى Socotra | حضر موت Hadramout | الجوف Jawf | تعز Taiz | المهره Mahrra | الضالع Al-Dhalea | ابين Abyan | | |
| الشاي والبن Tea & Coffee | | | | | | | | | | | | | |
| 289825 | - | - | 282125 | 306000 | - | - | - | 275000 | - | 286000 | 300000 | 25كجم 25Kg | شاي الكبوس Al Kbous tea |
| 149313 | - | - | 125500 | - | - | 133750 | - | 198000 | 140000 | - | - | باكت 36 Packet | شاي ليبتون Lipton tea |
| 113847 | - | - | 126333 | 135000 | - | 107750 | - | 131000 | - | 91000 | 92000 | فراسلة 12.5Kilo | بن حب يمني Local coffee (grain) |
| 123198 | 108000 | 118500 | 137333 | 140000 | - | 112750 | - | 162000 | - | 110000 | 97000 | فراسلة 12.5Kilo | بن يمني مطحون Local coffee (grinded) |
| 75754 | - | - | 81000 | 70000 | - | 60025 | - | 75000 | 87500 | 81000 | - | فراسلة 12.5Kilo | قشر يمني Yemeni Qisher (grinded) |
| 14667 | - | - | 15000 | - | - | 14500 | - | 14500 | - | - | - | عروسة Carton | سجائر غمدان Ghamdan Cigarettes |
| 63300 | - | - | 75000 | - | - | 47500 | 64000 | - | 70000 | - | 60000 | عروسة Carton | سجائر روثمان Rothman Cigarettes |
| 20919 | 19000 | - | 21600 | 19250 | - | 23000 | 21500 | 20000 | 23000 | - | 20000 | عروسة Carton | سجائر كمران Kamran Cigarettes |
| 7528 | - | 9000 | 7500 | 7250 | - | 7000 | 7500 | 7000 | 7000 | 7500 | 8000 | عروسة Carton | سجائر ردفان Radfan Cigarettes |
| 20089 | - | 20000 | 19964 | 20250 | - | 20000 | - | 19500 | 20000 | 21000 | 20000 | عروسة Carton | سجائر بال مال Pal Mal Cigarettes |

جدول 3: المتوسط العام لاسعار الخضار والفواكة (جملة للمحافظات المحررة) لشهر اكتوبر 2024م

Table(3): Overall Average of Fruits & Vegetables(wholesale According to Librated Governorates) of October 2024

| المتوسط العام Overall average | المحافظات Governorates | | | | | | | | | | | وحدة القياس Measurement | السلعة Commodity |
|----------------------------------|---------------------------|-------------|-------------|-----------------|------------------|----------------------|---------------|-------------|------------------|---------------------|---------------|----------------------------|-----------------------------|
| | مارب Marib | لحج Lahj | عدن Aden | شبوّة Shabwa | سقطرى Socotra | حضر موت Hadramout | الجوف Jawf | تعز Taiz | المهره Mahrra | الضالع Al-Dhalea | ابين Abyan | | |
| 37809 | 38000 | 40000 | 36750 | 41500 | 44000 | 34563 | 23500 | 34333 | 40000 | 46500 | 36750 | كجم 20 20Kg | بطاط محلي Local potatoes |
| 48216 | 42000 | 47000 | 49250 | 49000 | 60000 | 44000 | 23000 | 50000 | 50000 | 49500 | 66625 | كجم 20 20Kg | طماط محلي Local tomatoes |
| 41557 | 28000 | 33000 | 34500 | 34000 | 60000 | 37400 | - | 48667 | 46000 | 35250 | 58750 | كجم 24 24Kg | بصل احمر Red onion |
| 7897 | 8000 | 8000 | 7250 | 11250 | - | 7575 | 4500 | 6000 | 8000 | 10500 | - | كجم 5 5Kg | جزر Carrots |
| 19820 | 14000 | 17500 | 15250 | 20500 | - | 21700 | 24500 | 20000 | 28000 | 18250 | 18500 | كجم 8 8Kg | بامية Okra |
| 23884 | 35000 | 31000 | 25500 | 9000 | - | 14500 | - | 23333 | 20000 | 32500 | 24125 | شؤالة/كجم 25 25Kg | بادنجال Eggplant |
| 20104 | 30000 | 18750 | 18875 | 17500 | - | 10938 | - | 20500 | 18000 | 20000 | 26375 | كجم 15 15Kg | كوسة Squash |
| 20243 | 18000 | 17750 | 18625 | 21500 | - | 22900 | - | 17667 | 25000 | 20500 | - | كيس 16 / كجم 16Kg | خيار Cucumber |

جدول 3: المتوسط العام لاسعار الخضار والفواكة (جملة للمحافظات المحررة) لشهر اكتوبر 2024م

Table(3): Overall Average of Fruits & Vegetables(wholesale According to Librated Governorates) of October 2024

| المتوسط العام Overall average | المحافظات Governorates | | | | | | | | | | | وحدة القياس Measurment | السلعة Commodity |
|-------------------------------------|---------------------------|-------------|-------------|-----------------|------------------|----------------------|---------------|-------------|------------------|---------------------|---------------|---------------------------|-------------------------------|
| | مارب Marib | لحج Lahj | عدن Aden | شبوثة Shabwa | سقطرى Socotra | حضر موت Hadramout | الجوف Jawf | تعز Taiz | المهره Mahrra | الضالع Al-Dhalea | ابين Abyan | | |
| 20266 | 12000 | 26000 | 22375 | 20000 | - | 14250 | - | 20000 | 21000 | 26500 | - | 8كجم 8Kg | ببهار Pepper |
| 43179 | 34000 | 45500 | 38875 | 43500 | - | 48750 | - | - | - | 37500 | 54125 | شواله/25كجم 25Kg | بسباس اخضر Green chili |
| 4729 | 7000 | 5000 | 4500 | 4750 | - | 4125 | - | 3500 | 4000 | 5250 | 4438 | حبة One | كوبيش كبير Cabbage(Great) |
| 3069 | 5000 | 4000 | 3250 | 3250 | - | 3125 | - | 1700 | 800 | 4250 | 2250 | حبة one | كوبيش صغير Cabbage(small) |
| 27417 | 35000 | 21000 | 23750 | 33500 | - | 31375 | - | 23000 | 24000 | 30000 | 25125 | 30كجم 30Kg | موز Bananas |
| 15491 | - | 14500 | 12000 | 13500 | - | 23300 | - | 23000 | 15000 | 15250 | 7375 | 18كجم 18Kg | باباي Babaya |
| 801 | 1400 | 1050 | 625 | 475 | - | 613 | 1000 | 800 | 800 | 700 | 550 | كيلو Kilo | حجرب Watermelon |
| 956 | 1300 | 1000 | 700 | 875 | - | 825 | - | 1300 | 1200 | 750 | 650 | كيلو Kilo | شمام Sweetmelon |
| 62406 | - | - | 65625 | 65000 | - | 69000 | - | 50000 | - | - | - | 20كجم 20Kg | عنب عاصمي Grapes(Asmi) |
| 60700 | 65000 | - | 68500 | 60000 | - | - | - | 50000 | 60000 | - | - | 20كجم 20Kg | عنب اسود Black grapes |

جدول 3: المتوسط العام لاسعار الخضار والفواكة (جملة للمحافظات المحررة) لشهر اكتوبر 2024م

Table(3): Overall Average of Fruits & Vegetables(wholesale According to Librated Governorates) of October 2024

| المتوسط العام Overall average | المحافظات Governorates | | | | | | | | | | | وحدة القياس Measurment | السلعة Commodity |
|-------------------------------------|---------------------------|-------------|-------------|-----------------|------------------|---------------------|---------------|-------------|------------------|---------------------|---------------|---------------------------|---|
| | مارب Marib | لحج Lahj | عدن Aden | شبوّة Shabwa | سقطرى Socotra | حضرموت Hadramout | الجوف Jawf | تعز Taiz | المهره Mahrra | الضالع Al-Dhalea | ابين Abyan | | |
| 47700 | 43000 | - | 42500 | 46000 | - | - | - | - | 57000 | 50000 | - | 20كجم 20Kg | برتقال أبو سره Orange |
| 25500 | 20000 | - | 35000 | 35000 | - | 30500 | - | 34000 | - | 31500 | - | 22كجم 22Kg | يوسفى ماربي Yusuf Effendi |
| - | - | - | - | - | - | - | - | - | - | - | - | 22كجم 22Kg | يوسفى صعده Yusuf Effendi(Sa'ada) |
| - | - | - | - | - | - | - | - | - | - | - | - | 25كجم 25Kg | مانجو أخرى (سمكة) Mango(shape of fish |
| 44125 | 45000 | - | 50125 | 35000 | - | 46250 | - | 36000 | 50000 | 46500 | - | 20كجم 20Kg | رمان Pomegranate |
| 8200 | - | - | 6000 | 10500 | - | 10000 | - | 7500 | - | 7000 | - | 3-4كجم 3-4Kg | تفاح إيراني Irani apple |

ثالثاً: التغيرات بالأسعار

Third: Prices Changes

جدول (1) : متوسط أسعار التجزئة للسلع الغذائية المستوردة (ريال/ كجم) لشهر أكتوبر 2024م ونسبة التغير مع الشهر السابق

Table (1) : Average Retail Prices of Imported Food Commodities (riyal /kg) for the Month October2024 and Percentage Change with the Previous Month

| المتوسط العام Overall average | مارب Marib | لحج Lahj | عدن Aden | شبوّة Shabwa | سقطرى Socotra | حضر موت Hadramout | الجوف Jawf | تعز Taiz | المهره Mahrra | الضالع Al-Dhalea | ابين Abyan | نسبة التغير % percentage of %change | السلع Commodities |
|----------------------------------|---------------|-------------|-------------|-----------------|------------------|----------------------|---------------|-------------|------------------|---------------------|---------------|---|-------------------------------------|
| 1130 | 1200 | 1300 | 956 | 1175 | 1400 | 1300 | 1200 | 900 | 1000 | 1000 | 1000 | أسعار أكتوبر 2024م October2024م | القمح-استرالي Australian Wheat |
| 1112 | 1200 | 1300 | 956 | 1000 | 1400 | 1300 | 1175 | 900 | 1000 | 1000 | 1000 | أسعار سبتمبر 2024م September2024م | |
| 2 | 0 | 0 | 0 | 18 | 0 | 0 | 2 | 0 | 0 | 0 | 0 | اسية التغير % percentage of %change | |
| 1123 | 1200 | 1100 | 1000 | 1200 | 1200 | 1200 | 1150 | 1000 | 1100 | 1100 | 1100 | أسعار أكتوبر 2024م October2024م | دقيق قمح Wheat flour |
| 1093 | 1250 | 1000 | 1000 | 1200 | 1200 | 1275 | 1100 | 1000 | 1000 | 1000 | 1000 | أسعار سبتمبر 2024م September2024م | |
| 3 | -4 | 10 | 0 | 0 | 0 | -6 | 5 | 0 | 10 | 10 | 10 | اسية التغير % percentage of %change | |
| 1689 | 1850 | 1700 | 1650 | 1763 | 1700 | 1600 | 1800 | 1667 | 1650 | 1600 | 1600 | أسعار أكتوبر 2024م October2024م | السكر Sugar |
| 1640 | 1850 | 1600 | 1638 | 1650 | 1600 | 1600 | 1800 | 1500 | 1650 | 1550 | 1600 | أسعار سبتمبر 2024م September2024م | |
| 3 | 0 | 6 | 1 | 7 | 6 | 0 | 0 | 11 | 0 | 3 | 0 | اسية التغير % percentage of %change | |
| 2860 | 2500 | 2800 | 2831 | 3000 | 3300 | 3075 | 3000 | 2800 | 2650 | 2700 | 2800 | أسعار أكتوبر 2024م October2024م | الأرز درجة (1) First class rice |
| 2775 | 2500 | 2800 | 2806 | 3000 | 2600 | 3050 | 2950 | 2767 | 2650 | 2600 | 2800 | أسعار سبتمبر 2024م September2024م | |
| 3 | 0 | 0 | 1 | 0 | 27 | 1 | 2 | 1 | 0 | 4 | 0 | اسية التغير % percentage of %change | |
| 2600 | 2400 | 2500 | 2625 | 2750 | 3100 | 2775 | 2600 | 2400 | 2450 | 2500 | 2500 | أسعار أكتوبر 2024م October2024م | الأرز درجة (2) Second class rice |
| 2504 | 2400 | 2500 | 2594 | 2750 | - | 2700 | 2400 | 2400 | 2450 | 2350 | 2500 | أسعار سبتمبر 2024م September2024م | |
| 4 | 0 | 0 | 1 | 0 | - | 3 | 8 | 0 | 0 | 6 | 0 | اسية التغير % percentage of %change | |

جدول (1) : متوسط أسعار التجزئة للسلع الغذائية المستوردة (ريال/ كجم) لشهر اكتوبر 2024م ونسبة التغير مع الشهر السابق

Table (1) :Average Retail Prices of Imported Food Commodities (riyal /kg) for the Month October2024 and Percentage Change with the Previous Month

| المتوسط العام Overall average | مارب Marib | لحج Lahj | عدن Aden | شبوّة Shabwa | سقطرى Socotra | حضرمت Hadramout | الجوف Jawf | تعز Taiz | المهره Mahrre | الضالع Al-Dhalea | ابين Abyan | اسبئة التغيره percentage of %change | السلع Commodities |
|----------------------------------|---------------|-------------|-------------|-----------------|------------------|--------------------|---------------|-------------|------------------|---------------------|---------------|--|---------------------------------------|
| 2488 | 2400 | 2400 | 2714 | 2500 | 2400 | 2525 | 2450 | 2750 | 2388 | 2338 | 2500 | أسعار اكتوبر 2024م October2024 | زيت الطبخ (لتر) Cooking oil(litre) |
| 2375 | 2400 | 2400 | 2402 | 2313 | 2400 | 2325 | 2319 | 2375 | 2375 | 2313 | 2500 | أسعار سبتمبر 2024م September2024 | |
| 5 | 0 | 0 | 13 | 8 | 0 | 9 | 6 | 16 | 1 | 1 | 0 | اسبئة التغيره percentage of %change | |
| 11726 | 8250 | 13000 | 11763 | 12500 | — | 13250 | 11500 | 12000 | 10000 | 12000 | 13000 | أسعار اكتوبر 2024م October2024 | زيت السمسم Sesame oil |
| 11460 | 8250 | 12000 | 11688 | 12500 | — | 13250 | 11250 | 11667 | 10000 | 12000 | 12000 | أسعار سبتمبر 2024م September2024 | |
| 2 | 0 | 8 | 1 | 0 | — | 0 | 2 | 3 | 0 | 0 | 8 | اسبئة التغيره percentage of %change | |
| 2232 | 2000 | — | 2219 | 2250 | 3500 | 2000 | 2250 | 2000 | 2300 | 2000 | 1800 | أسعار اكتوبر 2024م October2024 | الفاصوليا Foul |
| 2173 | 2000 | — | 2206 | 2250 | 3200 | 2000 | 2225 | 1800 | 2350 | 2000 | 1700 | أسعار سبتمبر 2024م September2024 | |
| 3 | 0 | — | 1 | 0 | 9 | 0 | 1 | 11 | -2 | 0 | 6 | اسبئة التغيره percentage of %change | |
| 4030 | 3500 | 4000 | 4306 | 4250 | 4000 | 3775 | 4000 | 4500 | 4000 | 4000 | 4000 | أسعار اكتوبر 2024م October2024 | الفاصوليا Red Kidney beans |
| 3531 | 3500 | 3700 | 3963 | 3250 | 3000 | 3375 | 2950 | 3800 | 4000 | 3500 | 3800 | أسعار سبتمبر 2024م September2024 | |
| 14 | 0 | 8 | 9 | 31 | 33 | 12 | 36 | 18 | 0 | 14 | 5 | اسبئة التغيره percentage of %change | |

جدول (1) : متوسط أسعار التجزئة للسلع الغذائية المستوردة (ريال/ كجم) لشهر اكتوبر 2024م ونسبة التغير مع الشهر السابق

Table (1) : Average Retail Prices of Imported Food Commodities (riyal /kg) for the Month October 2024 and Percentage Change with the Previous Month

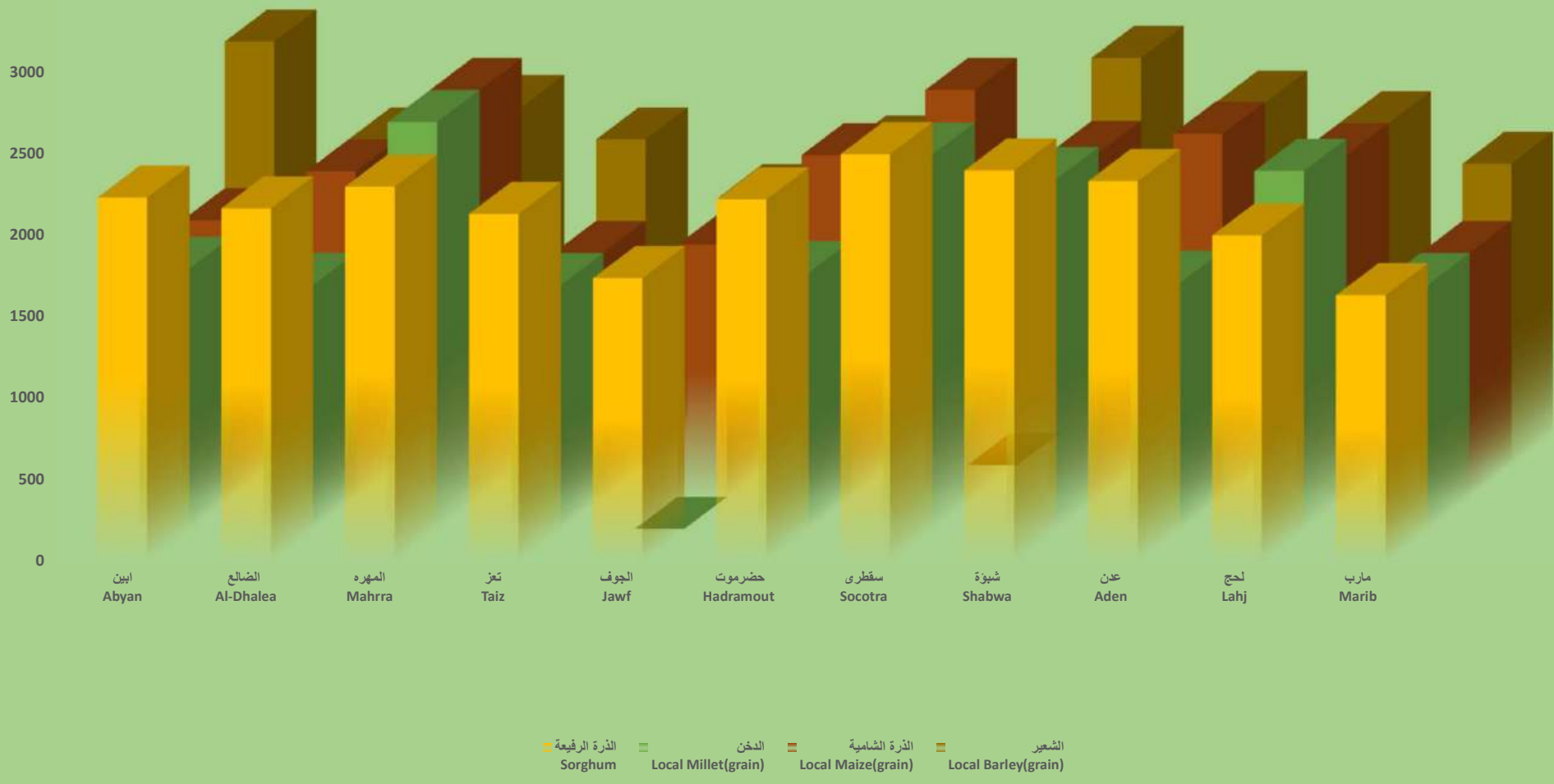
| المتوسط العام Overall average | مارب Marib | لحج Lahj | عدن Aden | شبوذة Shabwa | سقطرى Socotra | حضر موت Hadramout | الجوف Jawf | تعز Taiz | المهره Mahrra | الضالع Al-Dhalea | ابين Abyan | اسبية التغير % percentage of %change | السلع Commodities |
|----------------------------------|---------------|-------------|-------------|-----------------|------------------|----------------------|---------------|-------------|------------------|---------------------|---------------|---|--------------------------------------|
| 2609 | 2000 | 3300 | 2631 | 2600 | - | 2825 | 2500 | 2533 | 2700 | 2500 | 2500 | أسعار اكتوبر 2024م October 2024 | العدس Lentil |
| 2539 | 2000 | 3100 | 2625 | 2150 | - | 2675 | - | 2600 | 2700 | 2500 | 2500 | أسعار سبتمبر 2024م September 2024 | |
| 3 | 0 | 6 | 0 | 21 | - | 6 | - | -3 | 0 | 0 | 0 | اسبية التغير % percentage of %change | |
| 21107 | - | 19600 | 20550 | 22000 | - | 21400 | - | 21800 | 21600 | 20800 | - | أسعار اكتوبر 2024م October 2024 | حليب بودرة Dry milk |
| 20421 | - | 19300 | 20350 | 21200 | - | 20100 | - | 21200 | 21600 | 19200 | - | أسعار سبتمبر 2024م September 2024 | |
| 3 | - | 2 | 1 | 4 | - | 6 | - | 3 | 0 | 8 | - | اسبية التغير % percentage of %change | |
| 1233 | 1200 | 1300 | 1200 | 1100 | - | 1275 | 1450 | 1200 | 1200 | 1200 | 1200 | أسعار اكتوبر 2024م October 2024 | حليب بقري 500ملي 500ml Cow's milk |
| 1200 | 1200 | 1250 | 1200 | 1000 | - | 1225 | 1425 | 1100 | 1200 | 1200 | 1200 | أسعار سبتمبر 2024م September 2024 | |
| 3 | 0 | 4 | 0 | 10 | - | 4 | 2 | 9 | 0 | 0 | 0 | اسبية التغير % percentage of %change | |

جدول (2): متوسط أسعار تجزئة الحبوب المنتجة محليا (ريال/كجم) لشهر أكتوبر 2024م ونسبة التغير مع الشهر السابق

Table(2):Average Retail Prices of Locally Produced Cereals (riyal /kg) for the Month October 2024 and the Percentage Change with the Previous Month

| المتوسط العام Overall average | مارب Marib | لحج Lahj | عدن Aden | شبوذة Shabwa | سقطرى Socotra | حضر موت Hadramout | الجوف Jawf | تعز Taiz | المهره Mahrra | الضالع Al-Dhalea | ابين Abyan | نسبة التغير % percentage %of change | السلع Commodities |
|----------------------------------|---------------|-------------|-------------|-----------------|------------------|----------------------|---------------|-------------|------------------|---------------------|---------------|---|---|
| 2151 | 1633 | 2000 | 2334 | 2400 | 2500 | 2221 | 1738 | 2133 | 2300 | 2167 | 2233 | أسعار أكتوبر 2024م October 2024 | الذرة الرفيعة Sorghum |
| 2041 | 1633 | 2000 | 2271 | 2400 | - | 2217 | 1525 | 2067 | 2133 | 2100 | 2067 | أسعار سبتمبر 2024م September 2024 | |
| 5 | 0 | 0 | 3 | 0 | - | 0 | 14 | 3 | 8 | 3 | 8 | نسبة التغير % percentage of %change | |
| 1834 | 1500 | 2200 | 1513 | 2150 | 2300 | 1575 | - | 1500 | 2500 | 1500 | 1600 | أسعار أكتوبر 2024م October 2024 | الدخن Local Millet (grain) |
| 1720 | 1500 | 1800 | 1456 | 2150 | - | 1425 | - | 1500 | 2500 | 1500 | 1650 | أسعار سبتمبر 2024م September 2024 | |
| 7 | 0 | 22 | 4 | 0 | - | 11 | - | 0 | 0 | 0 | -3 | نسبة التغير % percentage of %change | |
| 1981 | 1500 | 2100 | 2231 | 2113 | 2500 | 2100 | 1550 | 1500 | 2500 | 2000 | 1700 | أسعار أكتوبر 2024م October 2024 | الذرة الشامية Local Maize (grain) |
| 1876 | 1500 | 1800 | 2213 | 2100 | - | 2100 | 1500 | 1500 | 2500 | 1950 | 1600 | أسعار سبتمبر 2024م September 2024 | |
| 6 | 0 | 17 | 1 | 1 | - | 0 | 3 | 0 | 0 | 3 | 6 | نسبة التغير % percentage of %change | |
| 2108 | 1850 | 2100 | 2225 | 2500 | - | 1950 | 1650 | 2000 | 2200 | 2000 | 2600 | أسعار أكتوبر 2024م October 2024 | الشعير Local Barley (grain) |
| 2095 | 1850 | 2200 | 2150 | 2500 | - | 1950 | 1600 | 2000 | 2200 | 2000 | 2500 | أسعار سبتمبر 2024م September 2024 | |
| 1 | 0 | -5 | 3 | 0 | - | 0 | 3 | 0 | 0 | 0 | 4 | نسبة التغير % percentage of %change | |

شكل(2): متوسط أسعار تجزئة الحبوب المنتجة محليا (ريال/كجم) لشهر اكتوبر 2024 - م ونسبة التغير مع الشهر السابق
 DIAGRAM(2):AVERAGE RETAIL PRICES OF LOCALLY PRODUCED CEREALS (RIYAL /KG) FOR THE MONTH OCTOBER2024 AND



جدول (3): متوسط أسعار تجزئة الخضروات (ريال/ كجم) لشهر اكتوبر 2024م ونسبة التغير مع الشهر السابق

Table(3):Average Retail Prices of Vegetables (riyal /kg) for the Month October 2024 and Percentage Change with the Previous Month

| المتوسط العام Overall average | مارب Marib | لحج Lahj | عدن Aden | شبوّة Shabwa | سقطرى Socotra | حضرمت Hadramout | الجوف Jawf | تعز Taiz | المهره Mahrra | الضالع Al-Dhalea | ابين Abyan | نسبة التغير % percentage of %change | السلع Commodities |
|----------------------------------|---------------|-------------|-------------|-----------------|------------------|--------------------|---------------|-------------|------------------|---------------------|---------------|--|--------------------------------|
| 2178 | 1750 | 2213 | 2510 | 2125 | 2500 | 2250 | 1350 | 2167 | 2467 | 2000 | 2625 | أسعار اكتوبر 2024 October2024 | البصل Onions |
| 1870 | 1500 | 1975 | 1956 | 1750 | 2500 | 1750 | 1300 | 1600 | 2044 | 2225 | 1975 | أسعار سبتمبر 2024 September2024 | |
| 16 | 17 | 12 | 28 | 21 | 0 | 29 | 4 | 35 | 21 | -10 | 33 | نسبة التغير % percentage of %change | |
| 3145 | 3250 | 3000 | 3333 | 2963 | 4000 | 4000 | 2250 | 2850 | 3113 | 2400 | 3438 | أسعار اكتوبر 2024 October2024 | الطماط Tomatoes |
| 2461 | 2500 | 2575 | 2524 | 2500 | 3500 | 2250 | 2375 | 1750 | 2438 | 2413 | 2250 | أسعار سبتمبر 2024 September2024 | |
| 28 | 30 | 17 | 32 | 19 | 14 | 78 | -5 | 63 | 28 | -1 | 53 | نسبة التغير % percentage of %change | |
| 2202 | 2500 | 2225 | 2180 | 2213 | 2500 | 2250 | 2250 | 1717 | 2333 | 2300 | 1750 | أسعار اكتوبر 2024 October2024 | البطاط Potatoes |
| 1782 | 1750 | 1413 | 1374 | 2000 | 3000 | 1750 | 2050 | 1300 | 1913 | 1638 | 1413 | أسعار سبتمبر 2024 September2024 | |
| 24 | 43 | 57 | 59 | 11 | -17 | 29 | 10 | 32 | 22 | 40 | 24 | نسبة التغير % percentage of %change | |
| 3535 | 2850 | 5563 | 3075 | 3750 | 4000 | 3000 | 2250 | 2900 | 4125 | 5000 | 2375 | أسعار اكتوبر 2024 October2024 | الببهار الأخضر Green Pepper |
| 3202 | 2350 | 4500 | 3013 | 3000 | _ | 4250 | 2275 | 2717 | 3625 | 3600 | 2688 | أسعار سبتمبر 2024 September2024 | |
| 10 | 21 | 24 | 2 | 25 | _ | -29 | -1 | 7 | 14 | 39 | -12 | نسبة التغير % percentage of %change | |

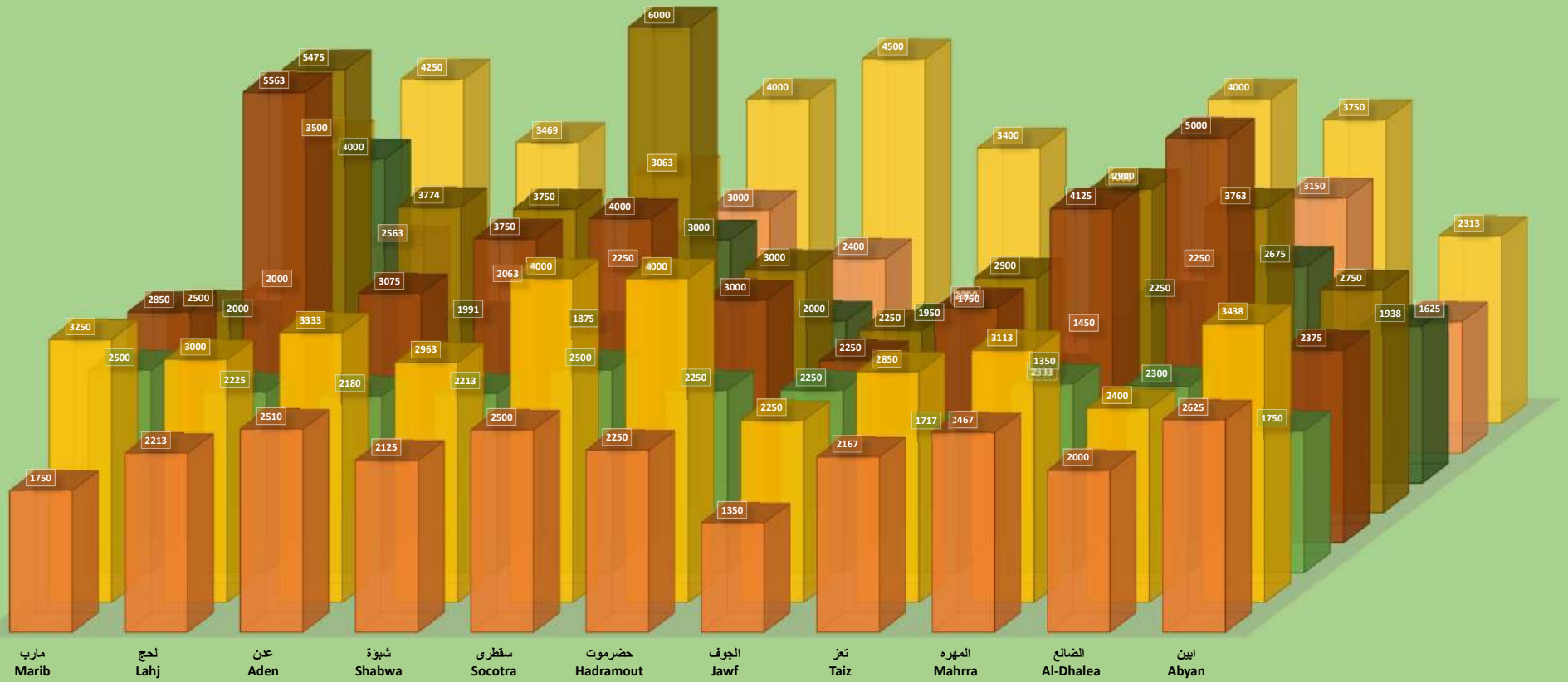
جدول (3): متوسط أسعار تجزئة الخضروات (ريال/ كجم) لشهر أكتوبر 2024م ونسبة التغير مع الشهر السابق

Table(3):Average Retail Prices of Vegetables (riyal /kg) for the Month October 2024 and Percentage Change with the Previous Month

| المتوسط العام Overall average | مارب Marib | لحج Lahj | عدن Aden | شبوذة Shabwa | سقطرى Socotra | حضر موت Hadramout | الجوف Jawf | تعز Taiz | المهره Mahrra | الضالع Al-Dhalea | ابين Abyan | نسبة التغير % percentage %of change | السلع Commodities |
|-------------------------------------|---------------|-------------|-------------|-----------------|------------------|----------------------|---------------|-------------|------------------|---------------------|---------------|---|-----------------------------------|
| 3651 | 2500 | 5475 | 3774 | 3750 | 6000 | 3000 | 2250 | 2900 | 4000 | 3763 | 2750 | أسعار أكتوبر 2024م October2024م | البسباس الأخضر الحار Hot chili |
| 3644 | 2250 | 4863 | 4352 | 4188 | _ | 4500 | 2250 | 2900 | 4125 | 3513 | 3500 | أسعار سبتمبر 2024م September2024م | |
| 0 | 11 | 13 | -13 | -10 | _ | -33 | 0 | 0 | -3 | 7 | -21 | نسبة التغير % percentage of %change | |
| 2275 | 2000 | 4000 | 1991 | 1875 | 3000 | 2000 | 1950 | 1350 | 2250 | 2675 | 1938 | أسعار أكتوبر 2024م October2024م | الخيار Cucumber |
| 2296 | 1750 | 3800 | 1913 | 2750 | 3500 | 2125 | 2000 | 1133 | 2025 | 2913 | 1350 | أسعار سبتمبر 2024م September2024م | |
| -1 | 14 | 5 | 4 | -32 | -14 | -6 | -3 | 19 | 11 | -8 | 44 | نسبة التغير % percentage of %change | |
| 2227 | 2000 | 2563 | 2063 | 2250 | 3000 | 2400 | 1750 | 1450 | 2250 | 3150 | 1625 | أسعار أكتوبر 2024م October2024م | الجزر Carrots |
| 2157 | 2000 | 2475 | 1941 | 2750 | 3500 | 1850 | 1675 | 1383 | 2213 | 2650 | 1288 | أسعار سبتمبر 2024م September2024م | |
| 3 | 0 | 4 | 6 | -18 | -14 | 30 | 4 | 5 | 2 | 19 | 26 | نسبة التغير % percentage of %change | |
| 3559 | 3500 | 4250 | 3469 | 3063 | 4000 | 4500 | 3400 | 2900 | 4000 | 3750 | 2313 | أسعار أكتوبر 2024م October2024م | البامية Okra |
| 3173 | 3250 | 3650 | 3175 | 2938 | _ | 4000 | 3275 | 2066 | 4000 | 2688 | 2688 | أسعار سبتمبر 2024م September2024م | |
| 12 | 8 | 16 | 9 | 4 | _ | 13 | 4 | 40 | 0 | 40 | -14 | نسبة التغير % percentage of %change | |

شكل(3):متوسط أسعار تجزئة الخضروات (ريال/ كجم) لشهر اكتوبر 2024م ونسبة التغير مع الشهر السابق
 DIAGRAM(3):AVERAGE RETAIL PRICES OF VEGETABLES (RIYAL /KG) FOR THE MONTH OF OCTOBER AND PERCENTAGE CHANGE WITH THE PREVIOUS MONTH

البصل Onions الطماط Tomatoes البطاط Potatoes البهيق الأخضر Green Pepper البسباس الأخضر الحار Hot chili الخيار Cucumber الجزر Carrots البامية Okra



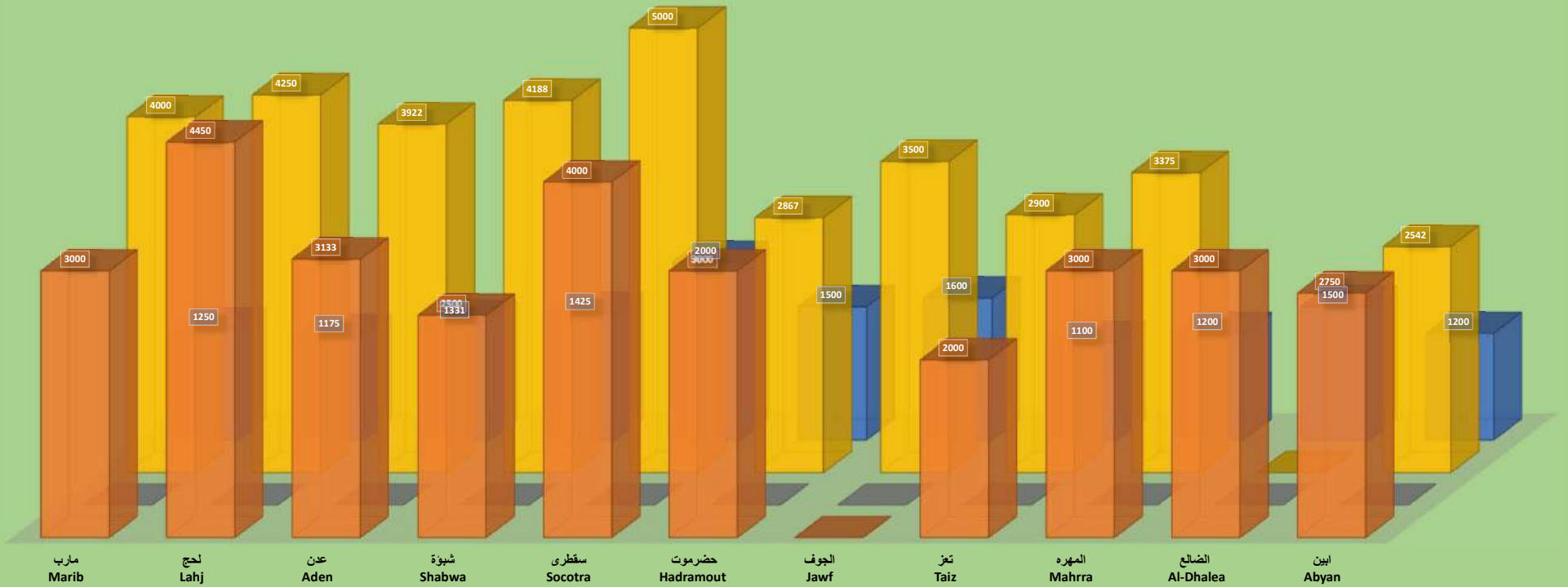
يتبع جدول (3): متوسط أسعار التجزئة للفواكة (ريال/ كجم) لشهر اكتوبر 2024م ونسبة التغير مع الشهر السابق

Table(3):Average Retail Prices of Fruits (riyal /kg) for the Month October 2024 and Percentage Change with the Previous Month

| المتوسط العام Overall average | مارب Marib | لحج Lahj | عدن Aden | شبووة Shabwa | سقطرى Socotra | حضر موت Hadramout | الجوف Jawf | تعز Taiz | المهره Mahrra | الضالع Al-Dhalea | ابين Abyan | نسبة التغير % percentage of %change | السلع Commodities |
|-------------------------------------|---------------|-------------|-------------|-----------------|------------------|----------------------|---------------|-------------|------------------|---------------------|---------------|---|----------------------|
| 3083 | 3000 | 4450 | 3133 | 2500 | 4000 | 3000 | _ | 2000 | 3000 | 3000 | 2750 | أسعار اكتوبر 2024م October2024م | رمان pomegranate |
| 2649 | 2000 | 3500 | 2950 | 3188 | _ | 2500 | 2125 | 2200 | 2938 | 2775 | 2313 | أسعار سبتمبر 2024م September2024م | |
| 16 | 50 | 27 | 6 | -22 | _ | 20 | -100 | -9 | 2 | 8 | 19 | نسبة التغير % percentage of %change | |
| - | - | - | - | - | - | - | - | - | - | - | - | أسعار اكتوبر 2024م October2024م | المانجو Mangoes |
| - | - | - | - | - | - | - | - | - | - | - | - | أسعار سبتمبر 2024م September2024م | |
| - | - | - | - | - | - | - | - | - | - | - | - | نسبة التغير % percentage of %change | |
| 3654 | 4000 | 4250 | 3922 | 4188 | 5000 | 2867 | 3500 | 2900 | 3375 | _ | 2542 | أسعار اكتوبر 2024م October2024م | العنب grapes |
| 3260 | 3583 | 3567 | 3067 | 3542 | _ | 3367 | 3250 | 3083 | 3271 | 3408 | 2458 | أسعار سبتمبر 2024م September2024م | |
| 12 | 12 | 19 | 28 | 18 | _ | -15 | 8 | -6 | 3 | -100 | 3 | نسبة التغير % percentage of %change | |
| 1389 | 1250 | 1175 | 1331 | 1425 | 2000 | 1500 | 1600 | 1100 | 1200 | 1500 | 1200 | أسعار اكتوبر 2024م October2024م | الموز Bananas |
| 1172 | 1250 | 825 | 1142 | 1213 | 1500 | 1250 | 1050 | 1016 | 1200 | 1263 | 1188 | أسعار سبتمبر 2024م September2024م | |
| 18 | 0 | 42 | 17 | 17 | 33 | 20 | 52 | 8 | 0 | 19 | 1 | نسبة التغير % percentage of %change | |

شكل (4): متوسط أسعار التجزئة للفواكة (ريال/ كجم) لشهر اكتوبر 2024م ونسبة التغير مع الشهر السابق
 DIAGRAM 4): AVERAGE RETAIL PRICES OF FRUITS (RIYAL /KG) FOR THE MONTH OCTOBER 2024 AND THE PERCENTAGE CHANGE WITH

الرمال المانجو العنب الموز
 pomegranate Mangoes grapes Bananas

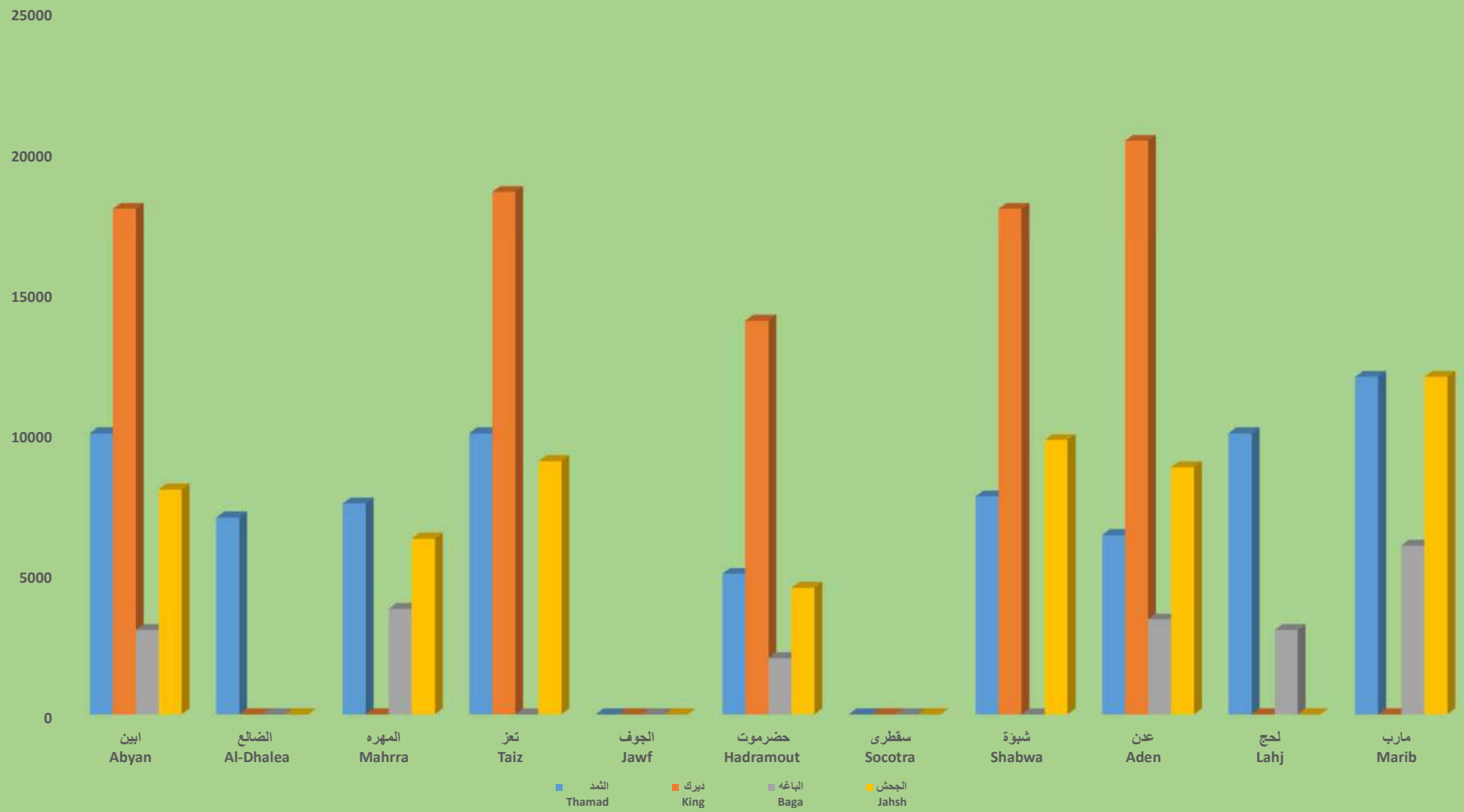


جدول (4) متوسط سعر الأسماك بالتجزئة (ريال/ كجم) لشهر اكتوبر 2024م ونسبة التغير مع الشهر السابق

Table(4):The Average Retail Price of Fish (riyal /kg) for the Month October 2024 and Percentage Change with the Previous Month

| المتوسط العام Overall average | مارب Marib | لحج Lahj | عدن Aden | شبوّة Shabwa | سقطرى Socotra | حضرموت Hadramout | الجوف Jawf | تعز Taiz | المهره Mahrra | الضالع Al-Dhalea | ابين Abyan | نسبة التغير % percentage %of change | السلع Commodities |
|-------------------------------------|---------------|-------------|-------------|-----------------|------------------|---------------------|---------------|-------------|------------------|---------------------|---------------|---|----------------------|
| 8403 | 12000 | 10000 | 6375 | 7750 | - | 5000 | - | 10000 | 7500 | 7000 | 10000 | أسعار اكتوبر 2024م October2024م | التمد Thamad |
| 12288 | 12000 | 17000 | 12125 | 11250 | 10000 | 8500 | - | 12000 | 8000 | 16000 | 16000 | أسعار سبتمبر 2024م September2024م | |
| -32 | 0 | -41 | -47 | -31 | -100 | -41 | - | -17 | -6 | -56 | -38 | نسبة التغير % percentage of %change | |
| 17803 | - | - | 20417 | 18000 | - | 14000 | - | 18600 | - | - | 18000 | أسعار اكتوبر 2024م October2024م | دير ك King |
| 19152 | - | - | 22857 | 16750 | - | 18000 | - | 19000 | - | - | - | أسعار سبتمبر 2024م September2024م | |
| -7 | - | - | -11 | 7 | - | -22 | - | -2 | - | - | - | نسبة التغير % percentage of %change | |
| 3521 | 6000 | 3000 | 3375 | - | - | 2000 | - | - | 3750 | - | 3000 | أسعار اكتوبر 2024م October2024م | الباغه Baga |
| 4875 | 6000 | 6250 | 5000 | 4500 | - | 2500 | - | - | - | - | 5000 | أسعار سبتمبر 2024م September2024م | |
| -28 | 0 | -52 | -33 | -100 | - | -20 | - | - | - | - | -40 | نسبة التغير % percentage of %change | |
| 8327 | 12000 | - | 8786 | 9750 | - | 4500 | - | 9000 | 6250 | - | 8000 | أسعار اكتوبر 2024م October2024م | الجحش Jahsh |
| 8107 | 12000 | - | 11357 | 9625 | 5875 | 4500 | - | 9000 | 6000 | - | 6500 | أسعار سبتمبر 2024م September2024م | |
| 3 | 0 | - | -23 | 1 | -100 | 0 | - | 0 | 4 | - | 23 | نسبة التغير % percentage of %change | |

شكل(5):متوسط سعر الأسماك بالتجزئة (ريال/ كجم) لشهر اكتوبر 2024م ونسبة التغير مع الشهر السابق
 DIAGRAM(5):AVERAGE RETAIL PRICE OF FISH (RIYAL /KG) FOR THE MONTH OCTOBER 2024 AND PERCENTAGE CHANGE WITH THE PREVIOUS MONTH

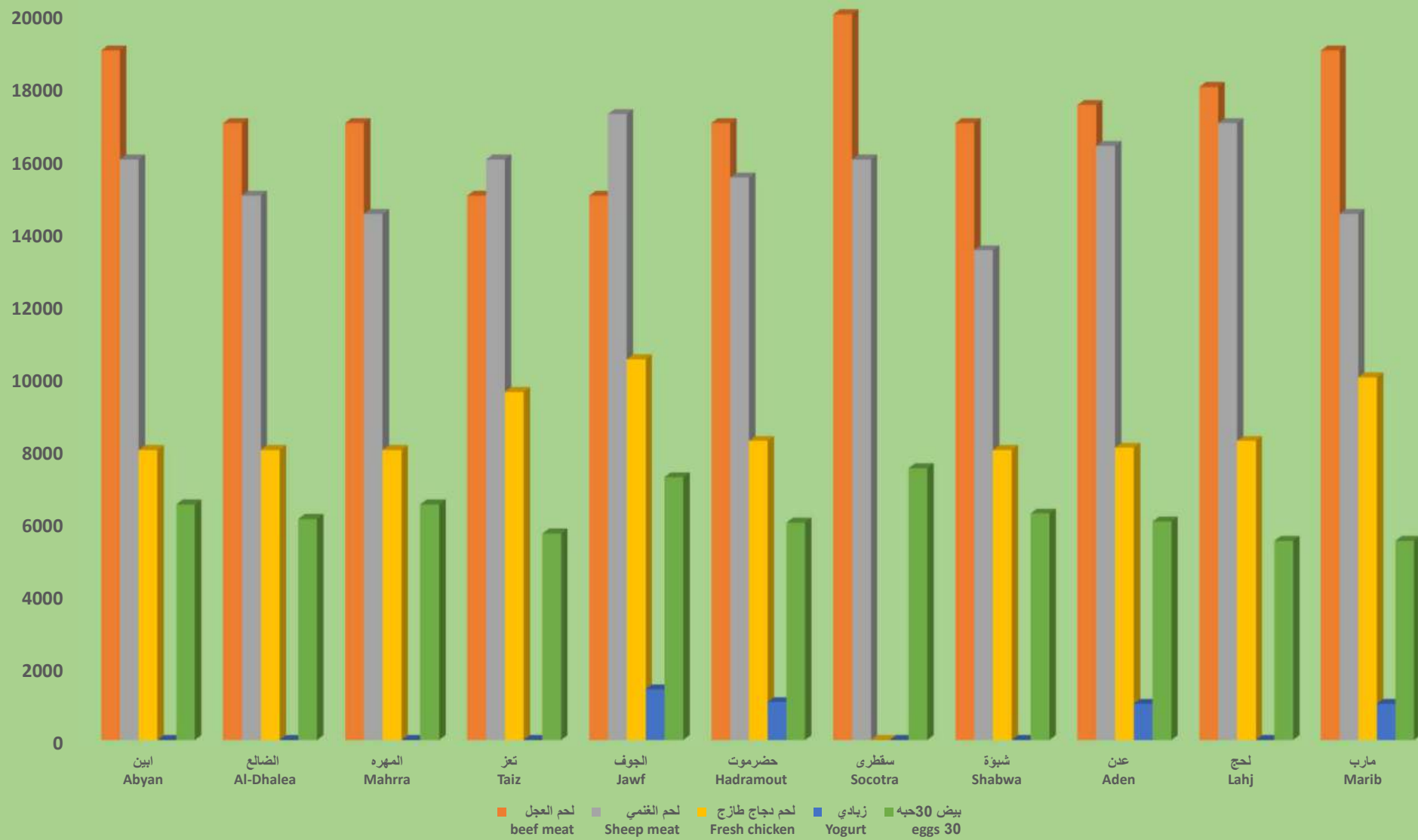


جدول (5): متوسط أسعار المنتجات الحيوانية شهرا أكتوبر 2024م ونسبة التغيير مع الشهر السابق

Table(5): Average Prices of Animal Products –for the Month October 2024 and Percentage Change with the Previous Month

| المتوسط العام Overall average | مارب Marib | لحج Lahj | عدن Aden | شبوذة Shabwa | سقطرى Socotra | حضر موت Hadramout | الجوف Jawf | تعز Taiz | المهره Mahrra | الضالع Al-Dhalea | ابين Abyan | نسبة التغيره % percentage of %change | السلع Commodities |
|----------------------------------|---------------|-------------|-------------|-----------------|------------------|----------------------|---------------|-------------|------------------|---------------------|---------------|---|--------------------------------|
| 17409 | 19000 | 18000 | 17500 | 17000 | 20000 | 17000 | 15000 | 15000 | 17000 | 17000 | 19000 | أسعار اكتوبر 2024م October2024م | لحم العجل beef meat |
| 17159 | 19000 | 18000 | 17500 | 17000 | 20000 | 17250 | 15000 | 14000 | 16000 | 17000 | 18000 | أسعار سبتمبر 2024م September2024م | |
| 1 | 0 | 0 | 0 | 0 | 0 | -1 | 0 | 7 | 6 | 0 | 6 | نسبة التغيره % percentage of %change | |
| 15602 | 14500 | 17000 | 16375 | 13500 | 16000 | 15500 | 17250 | 16000 | 14500 | 15000 | 16000 | أسعار اكتوبر 2024م October2024م | لحم الغنمي Sheep meat |
| 14517 | 14500 | 17000 | 16438 | 12500 | 10000 | 16500 | 13250 | 15000 | 14500 | 15000 | 15000 | أسعار سبتمبر 2024م September2024م | |
| 7 | 0 | 0 | 0 | 8 | 60 | -6 | 30 | 7 | 0 | 0 | 7 | نسبة التغيره % percentage of %change | |
| 8666 | 10000 | 8250 | 8063 | 8000 | - | 8250 | 10500 | 9600 | 8000 | 8000 | 8000 | أسعار اكتوبر 2024م October2024م | لحم دجاج طازج Fresh chicken |
| 8491 | 10000 | 8000 | 8063 | 8000 | - | 8500 | 9750 | 8600 | 8000 | 8000 | 8000 | أسعار سبتمبر 2024م September2024م | |
| 2 | 0 | 3 | 0 | 0 | - | -3 | 8 | 12 | 0 | 0 | 0 | نسبة التغيره % percentage of %change | |
| 1113 | 1000 | - | 1000 | - | - | 1050 | 1400 | - | - | - | - | أسعار اكتوبر 2024م October2024م | زبادي Yogurt |
| 1113 | 1000 | - | 1000 | - | - | 1050 | 1400 | - | - | - | - | أسعار سبتمبر 2024م September2024م | |
| 0 | 0 | - | 0 | - | - | 0 | 0 | - | - | - | - | نسبة التغيره % percentage of %change | |
| 6257 | 5500 | 5500 | 6031 | 6250 | 7500 | 6000 | 7250 | 5700 | 6500 | 6100 | 6500 | أسعار اكتوبر 2024م October2024م | بيض 30 حبه eggs 30 |
| 6289 | 5500 | 5450 | 6031 | 6750 | 8000 | 6000 | 6750 | 5900 | 6550 | 6000 | 6250 | أسعار سبتمبر 2024م September2024م | |
| -1 | 0 | 1 | 0 | -7 | -6 | 0 | 7 | -3 | -1 | 2 | 4 | نسبة التغيره % percentage of %change | |

شكل(6):متوسط أسعار المنتجات الحيوانية (أكتوبر)2024 ونسبة التغير مع الشهر السابق
 DIAGRAM(6)AVERAGE PRICES OF ANIMAL PRODUCTS –FOR THE MONTH OCTOBER2024 AND PERCENTAGE CHANGE WITH THE PREVIOUS MONTH



رابعاً: المتوسط الشهري لأسعار المحروقات
(حكومي - خاص)

Fourth: Average monthly Fuel Prices
(public – private)

جدول(6): المتوسط الشهري لسعر المحروقات (حكومي) اكتوبر 2024م ونسبة التغير مع الشهر السابق

Table(6) :The Monthly Average Price of (government) Fuel for the Month - October 2024 and the Percentage Change with the Previous Month

| المتوسط الشهري Monthly Average | مارب Marib | لحج Lahj | عدن Aden | شبوذة Shabwa | سقطرى Socotra | حزرموت Hadramout | الجوف Jawf | تعز Taiz | المهره Mahrra | الضالع Al-Dhalea | ابين Abyan | نسبة التغيره ercentage of %%change | السلع Commodities |
|--------------------------------------|---------------|-------------|-------------|-----------------|------------------|---------------------|---------------|-------------|------------------|---------------------|---------------|--|---|
| 1408 | 1250 | _ | 1450 | 1400 | _ | 1450 | 1300 | _ | 1600 | _ | _ | أسعار اكتوبر 2024م October2024 | الديزل (ريال/ لتر) Diesel(YR\Liter) |
| 1428 | 1250 | _ | 1375 | 1590 | _ | 1500 | 1300 | _ | 1550 | _ | _ | أسعار سبتمبر 2024م September2024 | |
| -1 | 0 | _ | 5 | -12 | _ | -3 | 0 | _ | 3 | _ | _ | نسبة التغيره ercentage of %%change | |
| 1178 | 400 | _ | 1450 | 1230 | _ | 1238 | 1350 | _ | 1400 | _ | _ | أسعار اكتوبر 2024م October2024 | البتترول (ريال/ لتر) Petroleum(YR\Liter) |
| 1180 | 400 | _ | 1450 | 1240 | _ | 1238 | 1350 | _ | 1400 | _ | _ | أسعار سبتمبر 2024م September2024 | |
| 0 | 0 | _ | 0 | -1 | _ | 0 | 0 | _ | 0 | _ | _ | نسبة التغيره ercentage of %%change | |
| 7000 | 5500 | 7500 | 6000 | 6500 | _ | 6500 | 8000 | _ | 8000 | 8000 | _ | أسعار اكتوبر 2024م October2024 | الغاز المنزلي (ريال /اسطوانه) Gas(YR\Cylinder) |
| 7000 | 5500 | 7500 | 6000 | 6500 | _ | 6500 | 8000 | _ | 8000 | 8000 | _ | أسعار سبتمبر 2024م September2024 | |
| 0 | 0 | 0 | 0 | 0 | _ | 0 | 0 | _ | 0 | 0 | _ | نسبة التغيره ercentage of %%change | |

شكل (7): المتوسط الشهري لسعر المحروقات الحكومي اكتوبر 2024م ونسبة التغير مع الشهر السابق
 DIAGRAM (7) AVERAGE PRIC OF(GOVERNMENT) FUEL FOR THE MONTH - OCTOBER 2024 AND THE PERCENTAGE CHANGE WITH THE PREVIOUS MONTH

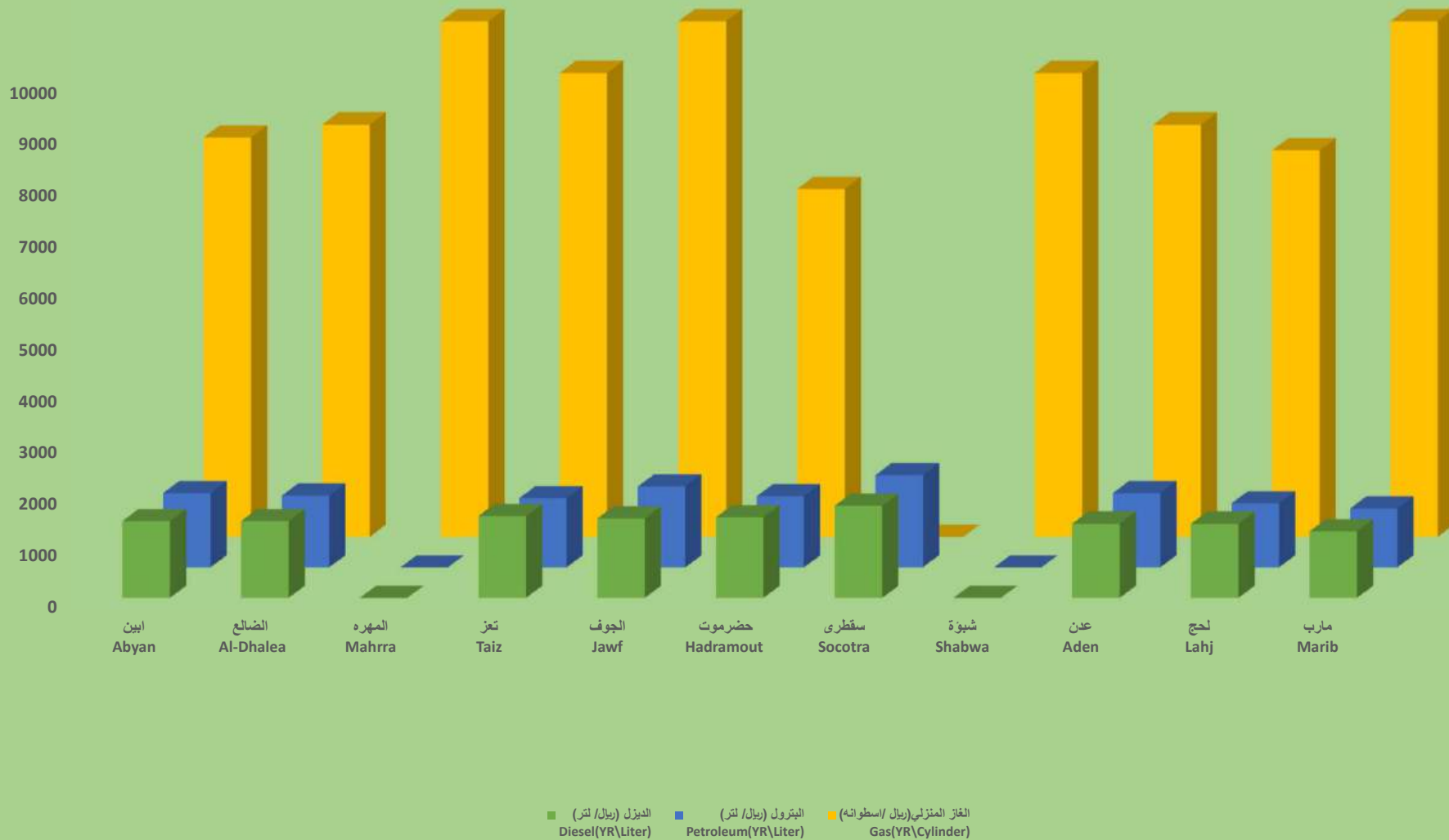


يتبع جدول(6): المتوسط الشهري لسعر المحروقات (الخاصة) اكتوبر 2024م ونسبة التغير مع الشهر السابق

Table(6):Monthly Average Fuel Price (Private) for the Month October2024 and Percentage Change with the Previous Month. Cont'd

| المتوسط الشهري Monthly Average | مارب Marib | لحج Lahj | عدن Aden | شبوذة Shabwa | سقطرى Socotra | حزرموت Hadramout | الجوف Jawf | تعز Taiz | المهره Mahrra | الضالع Al-Dhalea | ابين Abyan | نسبة التغير % percentage of %%change | السلع Commodities |
|-----------------------------------|---------------|-------------|-------------|-----------------|------------------|---------------------|---------------|-------------|------------------|---------------------|-------------------------------------|--|---|
| 1525 | 1300 | 1450 | 1450 | - | 1800 | 1575 | 1550 | 1600 | - | 1500 | 1500 | أسعار اكتوبر 2024م October2024 | الديزل (ريال/ لتر) Diesel(YR\Liter) |
| 1539 | 1300 | 1550 | 1575 | - | 1800 | 1575 | 1550 | - | 1500 | 1500 | أسعار سبتمبر 2024م September2024 | | |
| -1 | 0 | -6 | -8 | - | 0 | 0 | 3 | 3 | - | 0 | 0 | نسبة التغير % percentage of %%change | |
| 1424 | 1150 | 1250 | 1450 | - | 1800 | 1388 | 1580 | 1350 | - | 1400 | 1450 | أسعار اكتوبر 2024م October2024 | البنترول (ريال/ لتر) Petroleum(YR\Liter) |
| 1442 | 1150 | 1350 | 1450 | - | 1750 | 1425 | 1650 | 1350 | - | 1400 | 1450 | أسعار سبتمبر 2024م September2024 | |
| -1 | 0 | -7 | 0 | - | 3 | -3 | -4 | 0 | - | 0 | 0 | نسبة التغير % percentage of %%change | |
| 8600 | 10000 | 7500 | 8000 | 9000 | - | 6750 | 10000 | 9000 | 10000 | 8000 | 7750 | أسعار اكتوبر 2024م October2024 | الغاز المنزلي (ريال /اسطوانه) Gas(YR\Cylinder) |
| 8750 | 10000 | 7500 | 8000 | 9000 | - | 6750 | 12500 | 8000 | 10000 | 8000 | 7750 | أسعار سبتمبر 2024م September2024 | |
| -2 | 0 | 0 | 0 | 0 | - | 0 | -20 | 13 | 0 | 0 | 0 | نسبة التغير % percentage of %%change | |

شكل(8): المتوسط الشهري لسعر المحروقات (الخاصة) - اكتوبر 2024م ونسبة التغير مع الشهر السابق
 Diagram(8) Average Fuel Price (Private) for the Month October 2024 and Percentage Change with the Previous Month. Cont'd



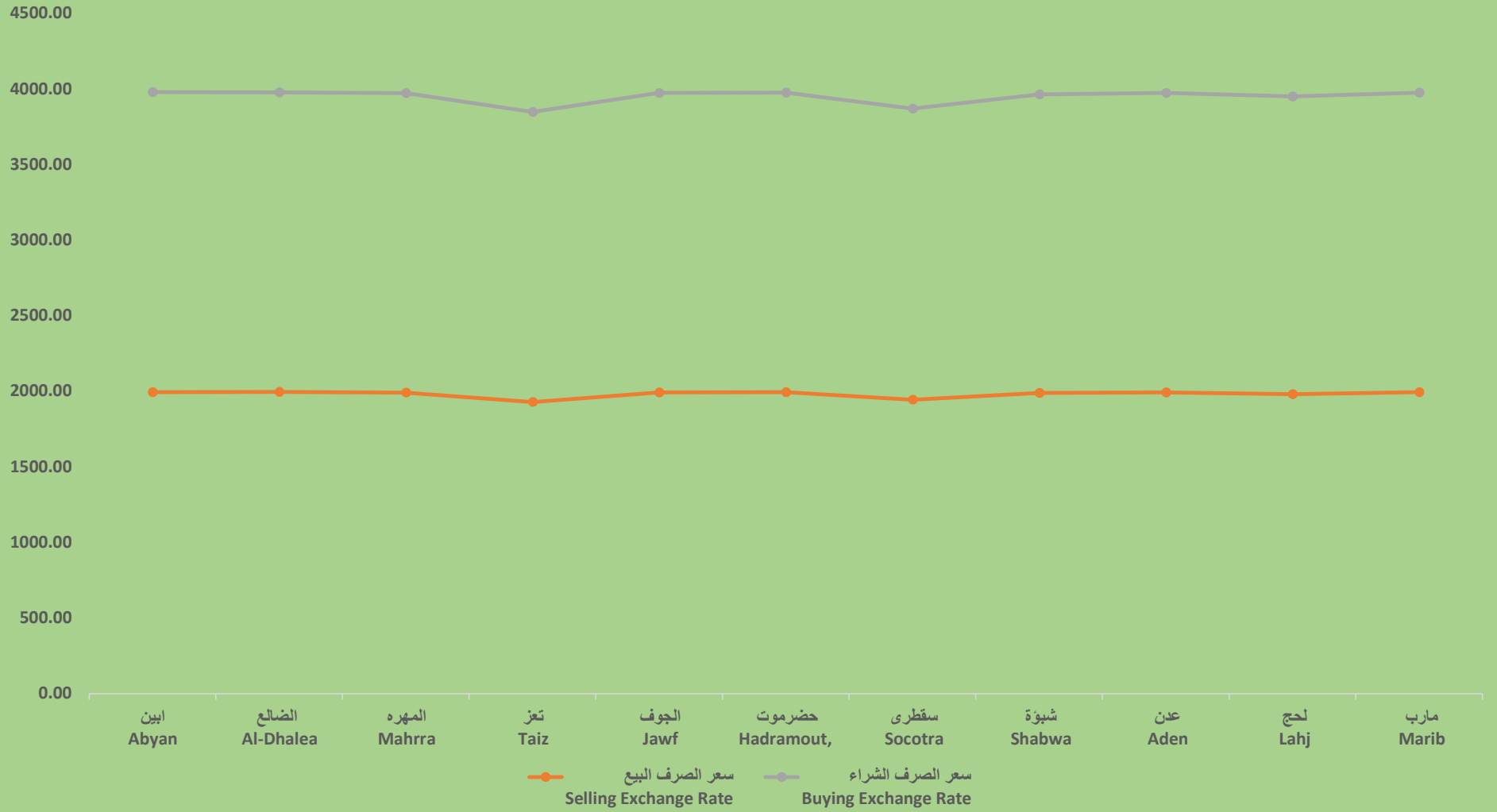
خامساً: المتوسط الشهري للتغير في أسعار الصرف الغير رسمي
(دولار / ريال يمني)

**Fifth: Average Monthly Average Change in the unofficial
Exchange Rates (US dollar / Yemeni riyal)**

جدول (7) : المتوسط الشهري للتغير في أسعار الصرف الغير رسمي (دولار امريكي / ريال يمني)
 Table (7):The Monthly Average Change in the unofficial Exchange Rates (US dollar / Yemeni rial)

| المتوسط الشهري Monthly Average | مارب Marib | لحج Lahj | عدن Aden | شبوّة Shabwa | سقطرى Socotra | حزرموت ,Hadramout | الجوف Jawf | تعز Taiz | المهره Mahrra | الضالع Al-Dhalea | ابين Abyan | البيان Communique |
|-----------------------------------|---------------|-------------|-------------|-----------------|------------------|----------------------|---------------|-------------|------------------|---------------------|---------------|--|
| 1985.3 | 1998.20 | 1984.1 | 1996.1 | 1992.4 | 1948 | 1998.0 | 1996.4 | 1933.00 | 1995.2 | 1999 | 1998.40 | سعر الصرف البيع Selling Exchange Rate |
| 1972.9 | 1985.1 | 1974.0 | 1985.0 | 1979.0 | 1929.0 | 1985.1 | 1984.0 | 1922.0 | 1984.4 | 1986.0 | 1988 | سعر الصرف الشراء Buying Exchange Rate |
| 0.6 | 0.7 | 0.5 | 0.6 | 0.7 | 1.0 | 0.6 | 0.6 | 0.6 | 0.5 | 0.7 | 0.5 | نسبة التغير % percentage of %change |

شكل 9 : المتوسط الشهري للتغير في أسعار الصرف الغير رسمي (دولار امريكي / ريال يمني)
 Diagram8 (9)The Monthly Average Change in the unofficial Exchange Rates (US dollar)



سادساً: متوسط الحد الأدنى لتكلفة السلة الغذائية

Sixth: Average Minimum Cost of the food basket according

جدول (8) : متوسط الحد الأدنى لتكلفة السلة الغذائية حسب المحافظات المحرره (شهر اكتوبر 2024)

Table (8): Average Minimum Cost of the food basket according to the iberated Governorates for the month of October 2024

| المتوسط العام Overall average | مارب Marib | لحج Lahj | عدن Aden | شبوّة Shabwa | سقطرى Socotra | حزرموت Hadramout | الجوف Jawf | تعز Taiz | المهره Mahrra | الضالع Al-Dhalea | ابين Abyan |
|----------------------------------|---------------|-------------|-------------|-----------------|------------------|---------------------|---------------|-------------|------------------|---------------------|---------------|
| 149205 | 149375 | 146550 | 144297 | 157408 | 154450 | 152675 | 150900 | 146568 | 146729 | 145504 | 146800 |

شكل (10) : متوسط الحد الأدنى لتكلفة السلة الغذائية حسب المحافظات المحرره (شهر اكتوبر 2024)

DIAGRAM (10): AVERAGE MINIMUM COST OF THE FOOD BASKET ACCORDING TO THE IBERATED GOVERNORATES FOR THE MONTH OF OCTOBER 2024

